



Bilancio Consolidato Semestrale abbreviato al 30 Giugno 2010



**BILANCIO CONSOLIDATO SEMESTRALE
ABBREVIATO
AL
30 GIUGNO 2010**

INDICE

	<u>Pag.</u>
Relazione intermedia sulla gestione	
Gruppo Lottomatica	3
Analisi dell'andamento economico e finanziario	7
Sviluppi significativi al 30 Giugno 2010.....	29
Fattori di rischio ed incertezze.....	31
Evoluzione Prevedibile della Gestione.....	33
Andamento del Titolo Lottomatica.....	34
Iniziative Ambientali	35
Tavole dei contratti con i clienti	39
Bilancio Consolidato Semestrale abbreviato al 30 Giugno 2010 e Note Esplicative	
• Situazione patrimoniale-finanziaria Consolidata	53
• Conto Economico Consolidato.....	54
• Prospetto di Conto Economico Complessivo.....	56
• Rendiconto Finanziario Consolidato.....	58
• Prospetto delle Variazioni di Patrimonio Netto Consolidato	59
• Note Esplicative	61
Certificazione ai sensi del D.Lgs 262.....	110
Regolamenti dello Stato del Nevada in materia di Gaming	111
Elenco delle Società Controllate.....	113
Relazione della Società di Revisione.....	120

LOTTOMATICA GROUP S.p.A. Profilo del Gruppo

Soggetta all'attività di direzione e coordinamento di De Agostini S.p.A.

Denominazione Sociale	Lottomatica Group - Società per Azioni
Codice Fiscale	08028081001
Capitale Sociale	Al 30 giugno 2010: €180.857.821 di azioni ordinarie del valore nominale di €1,00 cadauna; 172.015.373 azioni pagate e sottoscritte
Sede Legale	Roma - Viale del Campo Boario 56/d
Consiglio di Amministrazione (1)	
Presidente	Lorenzo PELLICOLI
Vice Presidente	Robert DEWEY Jr. *
Amministratore Delegato e C.E.O	Marco SALA
Consiglieri	Pietro BOROLI Paolo CERETTI Marco DRAGO Jeremy HANLEY * James MCCANN * Jaymin PATEL Anthony RUYS * Severino SALVEMINI * Gianmario TONDATO DA RUOS ** William Bruce TURNER
* <i>Consiglieri Indipendenti</i>	
** <i>Primo Consigliere Indipendente</i>	
Direttore Generale (2)	Renato ASCOLI
Collegio Sindacale (1):	
Presidente	Sergio DUCA
Sindaci Effettivi	Angelo GAVIANI Francesco MARTINELLI
Sindaci Supplenti	Gian Piero BALDUCCI Giulio GASLOLI Umile Sebastiano IACOVINO Guido MARTINELLI Marco SGUAZZINI VISCONTINI
Società di Revisione	Reconta Ernst & Young S.p.A.
Membri del Comitato Esecutivo (3)	Lorenzo PELLICOLI (Presidente) Pietro BOROLI

Paolo CERETTI
Marco DRAGO
Jaymin PATEL
Marco SALA

Membri del Comitato di Controllo Interno (3)

Severino SALVEMINI (Coordinatore)
Jeremy HANLEY
Anthony RUYS

Membri del Comitato per la Remunerazione (3)

Gianmario TONDATO DA RUOS (Coordinatore)
Robert DEWEY Jr.
James MCCANN

NOTE:

- (1) Nominati dall'Assemblea degli Azionisti del 15 Aprile 2008.
- (2) Nominati dal Consiglio di Amministrazione del 28 Aprile 2009.
- (3) Nominati dal Consiglio di Amministrazione del 15 Aprile 2008.

RELAZIONE INTERMEDIA SULLA GESTIONE

GRUPPO LOTTOMATICA

Lottomatica Group S.p.A. è l'operatore leader mondiale nel settore delle Lotterie in termini di raccolta complessiva e, tramite la propria controllata GTECH Corporation, è uno dei principali fornitori di soluzioni tecnologiche per Lotterie e per giochi a livello mondiale. Obiettivo del Gruppo Lottomatica è quello di essere operatore e principale fornitore nel mondo di tecnologia per il mercato dei giochi, attraverso la realizzazione di prodotti e servizi *best-in-class*, mantenendo un impegno d'integrità, responsabilità e creazione di valore per gli azionisti, ai più alti livelli. Lottomatica Group è quotata alla Borsa Valori di Milano con il simbolo "LTO" e con il simbolo "LTTOY" nel programma Sponsored Level 1 American Depository Receipt (ADR) sul mercato *over-the-counter* degli Stati Uniti.

In questo documento, i termini "Lottomatica" o "la Società" si riferiscono a Lottomatica Group S.p.A. (la controllante) e le sue controllate escluso GTECH; il termine "GTECH" si riferisce a GTECH Corporation ed alle sue controllate, e la parola "il Gruppo", si riferisce a Lottomatica Group S.p.A. ed a tutte le sue controllate.

Il Gruppo è attivo nel mercato regolamentato del gioco, rappresentato da Lotterie online, istantanee e tradizionali, concorsi pronostici, scommesse a totalizzatore ed a quota fissa, apparecchi da intrattenimento (c.d. *new slot*) e giochi interattivi (c.d. *skill games*).

Lottomatica, la principale società operativa italiana del Gruppo, ha sviluppato una vasta rete distributiva online, in real-time in Italia, con circa 251.700 terminali in circa 114.300 punti vendita (inclusi circa 31.300 punti vendita presso i quali Lottomatica Group offre esclusivamente Servizi di Processing a terzi), tra cui tabaccai, bar, benzinai, giornalai e punti di ristoro autostradali. Dal 1993, Lottomatica è il concessionario esclusivo per la gestione del Gioco del Lotto. Dal 2004, Lottomatica è il concessionario esclusivo per la gestione delle Lotterie istantanee e tradizionali, un'area che negli ultimi anni ha registrato per la Società una crescita considerevole. Nel 2006 Lottomatica ha ricevuto l'autorizzazione alla distribuzione delle Lotterie istantanee online. Nel 2007 Lottomatica ha avviato la raccolta delle scommesse sportive a quota fissa e concorsi pronostici attraverso una propria rete di punti di vendita dedicati. Dal 2003 fino a Dicembre 2007, Lottomatica è stato uno dei tre concessionari per la gestione dei concorsi pronostici sportivi. Ai fini di sviluppare ulteriormente il mercato italiano delle scommesse sportive/giochi interattivi, la Società continua ad acquisire ulteriori nuovi punti vendita. Al 30 Giugno 2010 erano operativi 1.699 punti vendita.

GTECH è l'operatore leader a livello mondiale nel settore dei sistemi di processing ad alta sicurezza per le Lotterie online, con attività in 50 paesi in tutto il mondo. GTECH progetta, vende e gestisce una gamma completa di terminali per punti vendita abilitati alla gestione delle Lotterie e collegati elettronicamente ad un sistema centralizzato che svolge il ruolo d'intermediario tra i punti vendita, dove si effettuano le singole transazioni, e le autorità competenti in materia di Lotterie. Attualmente GTECH gestisce e fornisce sistemi centrali, terminali e servizi, a 24 delle 44 autorità competenti per le Lotterie negli Stati Uniti, ed a 51 Enti regolatori delle Lotterie non statunitensi.

Il Gruppo opera nel settore di mercato degli apparecchi da intrattenimento (Amusement with prizes, AWP) tramite la controllata italiana Lottomatica Videolot Rete, tramite la sua controllata canadese Spielo Manufacturing, ULC ("Spielo"), uno dei principali fornitori di terminali per Videolotterie, prodotti collegati e servizi all'industria del gioco, e tramite il Gruppo Atronic ("Atronic"). Lottomatica Videolot Rete gestisce nel proprio network apparecchi da intrattenimento. Atronic, fornitore leader di Videolotterie in Europa, Asia ed America Latina, vanta una solida presenza negli Stati Uniti ed è concessionaria in circa 205 giurisdizioni in tutto il mondo.

Tramite la divisione GTECH G2, costituita dalle controllate Finsoft, Boss Media e St. Minver, il Gruppo fornisce tecnologie, giochi ed una serie completa di servizi e-commerce per il mercato regolamentato delle lotterie, scommesse sportive e giochi online.

Inoltre, il Gruppo ha investito sulla propria competenza nel campo della distribuzione e del processing delle transazioni al fine di ampliare le proprie attività al di fuori delle Lotterie e fornisce altresì, attraverso la propria rete mondiale, servizi commerciali.

Ai fini gestionali, i segmenti operativi del Gruppo sono organizzati e gestiti separatamente in funzione della natura dei prodotti offerti e dei servizi resi, con ogni segmento rappresentativo di un'unità strategica di business.

Attualmente i settori oggetto d'informativa del Gruppo sono i seguenti:

- il settore delle Operazioni Italiane opera e fornisce una gamma completa di servizi per giochi, tra cui lotterie tradizionali, istantanee ed online, gratta e vinci, scommesse sportive, *gaming machines*, *skill games* interattivi e transazioni commerciali non legate alle lotterie;
- il settore di Lotterie GTECH opera e fornisce una gamma completa di servizi, tecnologie e prodotti per Lotterie online, istantanee e tradizionali autorizzate dallo Stato;
- il settore delle Soluzioni di Gioco gestisce e fornisce soluzioni, prodotti, e servizi ai terminali per le AWP e sistemi per il mercato regolamentato, slot machine a cilindri meccanici tradizionali, video e sistemi per il mercato commerciale dei giochi; e
- il settore GTECH G2 offre prodotti e servizi d'intrattenimento multi-canale inclusi scommesse, lotterie, bingo, poker, casinò e quick games, nonché soluzioni per l'elaborazione di operazioni in tempo reale e sistemi informatici per il mercato delle scommesse sportive.

Al 30 Giugno 2010, il Gruppo è attivo in oltre 50 paesi dei sei continenti, e possiede una forza lavoro pari a 7.770 dipendenti.

Per ulteriori informazioni sul Gruppo si prega di far riferimento al sito web:
www.lottomaticagroup.com

ANALISI DELL'ANDAMENTO ECONOMICO E FINANZIARIO

PREMESSA

La seguente analisi operativa e finanziaria viene fornita quale supplemento al bilancio ed alle note esplicative e deve essere letta congiuntamente a tale documento.

Nel complesso il Gruppo ha avuto un ottimo secondo trimestre. I ricavi sono incrementati dell'11%, l'EBITDA è cresciuto del 5% e il risultato netto è aumentato del 37% rispetto allo stesso periodo dell'esercizio 2009. L'Utile per azione è passato da €0,15 ad €0,21 registrando un incremento del 40% rispetto allo stesso periodo dell'esercizio precedente.

I risultati del Gruppo beneficiano delle operazioni di riduzione costi svolte sin dalla fine dell'esercizio 2009. Inoltre la capacità del Gruppo di reagire alle mutevoli condizioni del mercato, in particolare in Italia, nonché di gestire adeguatamente le spese, ha avvantaggiato la *performance* del Gruppo.

La conversione delle poste in valuta estera favorevole ha avuto un impatto positivo in quanto il Gruppo ha una sorta di copertura naturale dalle variazioni dei tassi di cambio per via della sua presenza in tutto il mondo. Inoltre la Società ha intrapreso alcune attività per ridurre l'esposizione finanziaria.

Rispetto al primo trimestre 2010 la *performance* del Gruppo è molto migliorata. Tutti i settori operativi hanno riportato una crescita dei ricavi nel corso del secondo trimestre rispetto allo stesso periodo dell'esercizio 2009.

Le Operazioni Italiane sono cresciute oltre il 5% principalmente per effetto delle *gaming machine* e delle scommesse sportive. Le Scommesse Sportive in Italia hanno beneficiato dal Campionato Mondiale di Calcio; la raccolta delle scommesse sportive a quota fissa è cresciuta di oltre il 7% rispetto allo stesso periodo dell'esercizio 2009 ed i *payout*, che erano particolarmente alti nel corso del primo trimestre 2010, hanno confermato i livelli previsti per il secondo trimestre 2010.

I ricavi generati dalle *gaming machine* sono aumentati del 39% nel secondo trimestre 2010, rispetto allo stesso periodo dell'esercizio 2009. Il Gruppo ha rafforzato la sua presenza da *leader* nel mercato delle AWP in Italia grazie allo sviluppo costante della gestione diretta delle macchine da gioco. Nel mese di Luglio 2010 il Gruppo ha aperto il primo punto di gioco di Video Lottery Terminal in Italia. La Società prevede, attraverso l'installazione dei 10.761 Video Lottery Terminal, per i quali ha acquistato i diritti d'installazione, un forte sviluppo in questo mercato che sarà trainante per la crescita del Gruppo. L'attuale struttura delle varie società del Gruppo Lottomatica è stata definita con l'obiettivo di integrare e trarre vantaggio dalle conoscenze e competenze combinate presenti nell'organizzazione. Ciò al fine di affrontare al meglio le opportunità dei vari mercati. E' ciò che succede in Italia nei settori delle *Gaming machine* e servizi interattivi, dove grazie all'appoggio delle Soluzioni di Gioco e G2 di GTECH, le Operazioni Italiane si distinguono dagli altri competitors.

I ricavi generati dalle Lotterie di GTECH sono cresciuti oltre il 20% nel secondo trimestre 2010 rispetto allo stesso periodo del precedente esercizio per via dell'aumento del 12% dei ricavi da servizi ed all'aumento significativo nelle vendite di prodotti.

Il *cross-selling* di due giochi con montepremi, PowerBall e Mega Millions, negli Stati Uniti ha iniziato ad avere un impatto positivo sui clienti delle Lotterie di GTECH. Molti Stati stanno avviando solo adesso le attività promozionali, ma nonostante ciò si ravvisano miglioramenti continui.

GTECH si è aggiudicata alcuni contratti importanti nel settore delle Lotterie: in Polonia, dove i clienti hanno espresso la volontà di espandere nei servizi commerciali e giochi interattivi, ed in Kentucky dove il Gruppo è presente da tempo.

La Lotteria di California, per la quale il contratto è stato prorogato per ulteriori 5 anni fino al 2019, sta implementando i vari cambiamenti nei *payout* recentemente autorizzati. Si prevede che grazie alla nuova flessibilità la Lotteria di California crescerà e raggiungerà le lotterie più proficue del mondo.

In Spagna il Gruppo ha lanciato una nuova lotteria in partnership con ONCE. L'accordo con ONCE rende GTECH essenzialmente il gestore della nuova rete di lotterie. La rete di vendita comprendeva circa 3.500 ed è cresciuta fino a 5.800 punti vendita e si prevede di raddoppiare il numero di punti vendita nel corso dei prossimi 18 mesi.

Nel settore delle Soluzioni di Gioco, la controllata Spielo ha vinto nuovi contratti per la fornitura di un sistema centrale di monitoraggio e *gaming machine* elettroniche in Argentina.

Infine, il settore GTECH G2 sta collaborando con le lotterie canadesi che stanno per lanciare la loro rete di poker, la quale è molto promettente. Inoltre, ciò è un esempio importante della penetrazione delle lotterie nei settori interattivi in America del Nord. Nel settore GTECH G2 stanno avvenendo molti cambiamenti causati sia dall'evoluzione regolamentare in Europa, che dalla presumibile apertura della raccolta interattiva nel mercato statunitense.

Di seguito sono presentati i principali indicatori dell'andamento del Gruppo (migliaia di euro, eccetto gli importi relativi alle azioni).

	Trimestre chiuso al			
	30 Giugno		Variazioni	
	2010	2009	€	%
<i>(migliaia di euro)</i>				
Ricavi	574.519	516.403	58.116	11,3
EBITDA	200.000	191.007	8.993	4,7
Risultato operativo	110.398	106.102	4.296	4,0
EBIT	124.540	92.772	31.768	34,2
Risultato netto	45.665	33.377	12.288	36,8
Utile diluito per azione	€ 0,21	€ 0,15	€ 0,06	40,0
	Semestre chiuso al			
	30 Giugno		Variazioni	
	2010	2009	€	%
<i>(migliaia di euro)</i>				
Ricavi	1.119.167	1.098.650	20.517	1,9
EBITDA	397.337	430.560	(33.223)	(7,7)
Risultato operativo	228.488	261.299	(32.811)	(12,6)
EBIT	242.503	258.280	(15.777)	(6,1)
Risultato netto	87.003	119.186	(32.183)	(27,0)
Utile diluito per azione	€ 0,38	€ 0,63	€ (0,25)	(39,7)

L'EBITDA presenta un incremento del 4,7% nel secondo trimestre dell'esercizio 2010 rispetto al corrispondente periodo dell'esercizio precedente, la variazione è dovuta all'effetto combinato dei seguenti fattori: crescita dei ricavi nei settori legati alle Scommesse Sportive e *Gaming Machine* in Italia; impatto delle iniziative di riduzione costi avviate nel corso del quarto trimestre 2009; indebolimento dell'euro rispetto al dollaro, tale variazione è parzialmente compensata da una diminuzione di ricavi di settore legata

alle Lotterie in Italia. Complessivamente, ricavi ed EBITDA generati dalle Operazioni Italiane sono aumentati, rispettivamente, del 5,3% e 4% rispetto allo stesso periodo del 2009.

L'EBITDA presenta un decremento del 7,7% nel corso del primo semestre 2010 rispetto al corrispondente periodo dell'esercizio precedente principalmente per effetto della diminuzione dei ricavi generati dal settore legato alle Lotterie in Italia, l'impatto dei cambiamenti nel portafoglio contrattuale negli Stati Uniti e l'alta percentuale di payout delle Scommesse Sportive in Italia, parzialmente compensati da una crescita nei ricavi generati dal settore delle *Gaming Machine*, dall'impatto della riduzione dei costi iniziata nel quarto trimestre dell'esercizio 2009 e dell'indebolimento dell'euro rispetto al dollaro.

EBITDA ED EBIT

EBITDA ed EBIT sono considerati indicatori alternativi di performance, ma non sono misure definite in base agli *International Financial Reporting Standards* ("IFRS") e possono quindi non tenere conto dei requisiti disposti dagli IFRS in termini di rilevazione, valutazione e presentazione. Riteniamo che EBITDA ed EBIT aiutino a spiegare i cambiamenti delle performance operative e forniscano utili informazioni in merito alla capacità di gestire l'indebitamento e sono comunemente utilizzati dagli analisti ed investitori del settore del gioco, quali indicatori di performance. EBITDA ed EBIT non devono essere considerati alternativi al risultato operativo quali indicatori delle nostre performance o ai flussi di cassa come misura della liquidità. Per come definiti, EBITDA ed EBIT potrebbero non essere comparabili con i medesimi indicatori utilizzati da altre società.

La composizione dell'EBITDA e dell'EBIT è la seguente:

(migliaia di euro)	Trimestre chiuso al			
	30 Giugno		Variazioni	
	2010	2009	€	%
Risultato operativo	110.398	106.102	4.296	4,0
Ammortamento immobilizzazioni materiali	60.976	60.426	550	0,9
Ammortamento immobilizzazioni immateriali	25.030	23.711	1.319	5,6
Impairment	2.148	57	2.091	>200,0
Altro	1.448	711	737	103,7
EBITDA	200.000	191.007	8.993	4,7
Risultato operativo	110.398	106.102	4.296	4,0
Risultato delle società consolidate con il metodo del Patrimonio Netto	(104)	(760)	656	86,3
Altri proventi	353	307	46	15,0
Altri oneri	(1.595)	(852)	(743)	(87,2)
Utili (perdite) nette su cambi	15.488	(12.025)	27.513	>200,0
EBIT	124.540	92.772	31.768	34,2

<i>(migliaia di euro)</i>	Semestre chiuso al			
	30 Giugno		Variazioni	
	2010	2009	€	%
Risultato operativo	228.488	261.299	(32.811)	(12,6)
Ammortamento immobilizzazioni materiali	118.156	120.134	(1.978)	(1,6)
Ammortamento immobilizzazioni immateriali	46.759	48.388	(1.629)	(3,4)
Impairment	2.148	57	2.091	>200,0
Altro	1.786	682	1.104	161,9
EBITDA	<u>397.337</u>	<u>430.560</u>	<u>(33.223)</u>	<u>(7,7)</u>
Risultato operativo	228.488	261.299	(32.811)	(12,6)
Risultato delle società consolidate con il metodo del Patrimonio Netto	(205)	(1.033)	828	80,2
Altri proventi	657	811	(154)	(19,0)
Altri oneri	(2.838)	(1.952)	(886)	(45,4)
Utili (perdite) nette su cambi	16.401	(845)	17.246	>200,0
EBIT	<u>242.503</u>	<u>258.280</u>	<u>(15.777)</u>	<u>(6,1)</u>

CONFRONTO TRA I TRE MESI CHIUSI AL 30 GIUGNO 2010 ED AL 30 GIUGNO 2009

I ricavi consolidati relativi ai tre mesi chiusi al 30 Giugno 2010 sono aumentati dell'11,3% rispetto ai tre mesi chiusi al 30 Giugno 2009, come dettagliato suddiviso, per settore operativo, nella seguente tabella.

<i>(migliaia di euro)</i>	Trimestre chiuso al			
	30 Giugno		Variazioni	
	2010	2009	€	%
Operazioni Italiane	290.697	276.024	14.673	5,3
Lotterie GTECH	229.838	190.798	39.040	20,5
Soluzioni di Gioco	36.445	33.332	3.113	9,3
GTECH G2	18.358	17.092	1.266	7,4
	<u>575.338</u>	<u>517.246</u>	<u>58.092</u>	<u>11,2</u>
Eliminazione dei ricavi intercompany	(894)	(920)	26	2,8
Applicazione del metodo dell'acquisto (a)	75	77	(2)	(2,6)
Ricavi totali	<u>574.519</u>	<u>516.403</u>	<u>58.116</u>	<u>11,3</u>

(a) Rappresenta le immobilizzazioni materiali e immateriali acquisite in relazione all'acquisizione di GTECH, avvenuta ad Agosto 2006.

Settore Operazioni Italiane

I ricavi consolidati generati da Lottomatica per il settore Operazioni Italiane, sono così costituiti:

<i>(migliaia di euro)</i>	Trimestre chiuso al			
	30 Giugno		Variazioni	
	2010	2009	€	%
Lotto	77.353	91.707	(14.354)	(15,7)
Lotterie Istantanee	81.964	82.063	(99)	(0,1)
Altro	547	739	(192)	(26,0)
Lotterie	<u>159.864</u>	<u>174.509</u>	<u>(14.645)</u>	<u>(8,4)</u>
Scommesse sportive	42.444	32.921	9.523	28,9
Gaming Machine	50.903	36.704	14.199	38,7
Servizi Interattivi	12.599	9.047	3.552	39,3
Servizi Commerciali	24.887	22.843	2.044	8,9
Ricavi complessivi	<u>290.697</u>	<u>276.024</u>	<u>14.673</u>	<u>5,3</u>

Il settore delle Operazioni Italiane include tutte le attività relative alle concessioni italiane, incluse le concessioni esclusive (lotterie) e le concessioni multi-provider (scommesse sportive, giochi pronostici, scommesse ippiche, slot machines, e c.d. skill games come Poker online, nonché transazioni commerciali non legate alle lotterie).

I ricavi operativi del settore Operazioni Italiane sono generati in gran parte dalla concessione del Lotto, in base alla quale Lottomatica gestisce tutte le attività connesse al ciclo di gioco, quali, a titolo d'esempio, la raccolta delle giocate, il pagamento dei premi, la gestione della contabilità e di altre funzioni di back office, la gestione della pubblicità e delle attività promozionali, la gestione della rete di trasmissione dati e dei centri d'elaborazione, la formazione del personale, l'assistenza clienti e la fornitura dei materiali necessari al gioco. I ricavi generati sono rappresentati da un aggio sulla raccolta, che per il Gioco del Lotto diminuisce proporzionalmente all'aumento della raccolta stessa realizzata nel corso dell'anno.

Un'analisi dettagliata dell'andamento dei prodotti offerti e dei servizi resi nell'ambito del settore Operazioni Italiane relativamente ai tre mesi chiusi al 30 Giugno 2010 rispetto allo stesso periodo dell'anno scorso, è riportata di seguito.

Lotto

I ricavi generati dal Gioco del Lotto sono diminuiti del 15,7% per effetto della diminuzione nella raccolta, così come evidenziato nella tabella di seguito riportata.

<i>(milioni di euro)</i>	Trimestre chiuso al			
	30 Giugno		Variazioni	
	2010	2009	Raccolta	%
Raccolta <i>core</i>	1.043,8	1.139,5	(95,7)	(8,4)
Raccolta su numeri ritardatari	155,1	281,0	(125,9)	(44,8)
	<u>1.198,9</u>	<u>1.420,5</u>	<u>(221,6)</u>	<u>(15,6)</u>

Lotterie istantanee

I ricavi relativi alle Lotterie istantanee al 30 Giugno 2010 sono paragonabili con i ricavi per lo stesso periodo dell'anno precedente. La diminuzione della raccolta, pari ad €22,2 milioni, è dovuta principalmente alla diminuzione nelle vendite dei biglietti da €10.

	Trimestre chiuso al			
	30 Giugno		Variazioni	
	2010	2009	Variazioni	Variazioni %
Totale biglietti venduti (in milioni)	615,9	618,7	(2,8)	(0,5)
Totale vendite (milioni di euro)	€2.343,6	€ 2.365,8	(€ 22,2)	(0,9)
Prezzo medio di vendita	€ 3,81	€ 3,82	(€ 0,01)	(0,3)

Scommesse Sportive

I ricavi relativi alle scommesse sportive sono incrementati del 28,9% rispetto allo stesso periodo dell'esercizio precedente, tale variazione è parzialmente compensata dal *payout* particolarmente alto registrato nei primi tre mesi del 2010 rispetto allo stesso periodo dell'esercizio 2009, così come evidenziato nella tabella di seguito riportata, Al 30 Giugno 2010 la quota di mercato, in termini di raccolta complessiva, è stata pari al 20,6% con operativi 1.224 punti vendita per le scommesse a quota fissa e 475 punti vendita per i concorsi pronostici.

<i>(in milioni di euro)</i>	Trimestre chiuso al			
	30 Giugno		Variazioni	
	2010	2009	Raccolta	%
Raccolta Scommesse Sportive a quota fissa	228,5	213,0	15,5	7,3
Raccolta Concorsi Pronostici	22,8	29,2	(6,4)	(21,9)
	<u>251,3</u>	<u>242,2</u>	<u>9,1</u>	<u>3,8</u>

Gaming Machine

I ricavi generati dalle *Gaming Machine* sono aumentati del 38,7% rispetto allo stesso periodo dell'esercizio precedente, a seguito dell'aumento nel numero di AWP unitamente all'aumento nella raccolta, pari ad €102,6 milioni, così come evidenziato nella tabella di seguito riportata:

<i>(in milioni)</i>	Trimestre chiuso al			
	30 Giugno		Variazioni	
	2010	2009	Ammontare	%
Raccolta AWP (in milioni)	€1.132,6	€ 1.030,0	€ 102,6	10,0
Macchine AWP installate (alla fine di Giugno)	53.614	51.449	2.165	4,2

Servizi Interattivi

I ricavi generati dai Servizi Interattivi sono aumentati del 39,3% principalmente per effetto dell'aumento negli altri giochi online (quali backgammon e blackjack), così come evidenziato nella tabella di seguito riportata.

<i>(in milioni di euro)</i>	Trimestre chiuso al			
	30 Giugno		Variazioni	
	2010	2009	Raccolta	%
Raccolta Poker online	84,9	86,5	(1,6)	(1,8)
Raccolta altri giochi online	18,0	-	18,0	-
	102,9	86,5	16,4	19,0

Servizi Commerciali

I ricavi generati dai Servizi Commerciali sono incrementati dell'8,9%, principalmente per effetto dell'aumento della vendita di ricariche telefoniche pre-pagate, per il servizio di pagamento delle bollette e di biglietteria sportiva e musicale.

Settore Lotterie GTECH

I ricavi consolidati riferiti al settore delle Lotterie GTECH sono così costituiti:

<i>(migliaia di euro)</i>	Trimestre chiuso al			
	30 Giugno		Variazioni	
	2010	2009	€	%
Stati Uniti	120.297	114.230	6.067	5,3
Altri Paesi	81.883	65.889	15.994	24,3
Ricavi da servizi	202.180	180.119	22.061	12,2
Stati Uniti	3.877	4.750	(873)	(18,4)
Altri Paesi	23.781	5.929	17.852	>200,0
Vendita prodotti	27.658	10.679	16.979	159,0
Stati Uniti	124.174	118.980	5.194	4,4
Altri Paesi	105.664	71.818	33.846	47,1
Totale Ricavi	229.838	190.798	39.040	20,5

I ricavi delle Lotterie GTECH derivano principalmente dai contratti di servizi per le Lotterie, che hanno normalmente una durata compresa tra i 5 e 7 anni, con opzioni di proroga da 1 a 5 anni. In base a tali contratti, il compenso per GTECH è di norma rappresentato da una percentuale sulle vendite totali di biglietti, sia per le lotterie online che per le lotterie istantanee. Tali percentuali variano a seconda delle dimensioni della lotteria e della gamma di servizi offerti a tale Lotteria. I ricavi per la vendita di prodotti riferiti al settore delle Lotterie GTECH derivano principalmente dall'installazione di nuovi sistemi di lotteria online, dall'installazione di nuovi software e dalla vendita di terminali ed attrezzature per le Lotterie in

relazione all'espansione dei sistemi esistenti. I ricavi di GTECH generati dalla vendita dei prodotti non possono essere confrontati da periodo a periodo a causa delle dimensioni e della tempistica delle relative transazioni di vendita.

GTECH ha sviluppato e continua a sviluppare nuovi sistemi per Lotterie, nuove licenze, nuovi marchi di giochi per gli enti regolatori delle varie giurisdizioni e continua ad installare un'intera gamma di nuovi apparecchi per la distribuzione dei biglietti delle lotterie, tutti ideati per assicurare ai propri clienti un significativo livello di crescita delle vendite attraverso la rete distributiva esistente.

Ricavi per Servizi

I ricavi per servizi generati dalle lotterie statunitensi sono aumentati del 5,3%, principalmente per effetto dell'indebolimento dell'euro rispetto al dollaro parzialmente compensato dalla perdita netta di contratti.

I ricavi per servizi generati dalle lotterie internazionali sono aumentati del 24,3% principalmente a causa di cambiamenti contrattuali e di tasso effettivo, aggiudicazioni di contratti e variazioni nei tassi di cambio delle valute estere rispetto all'euro.

Vendita di Prodotti

I ricavi generati dalla vendita di prodotti di lotterie internazionali al 30 Giugno 2010 sono aumentati di €17,9 milioni rispetto allo stesso periodo dell'esercizio precedente. Tali ricavi subiscono fluttuazioni da periodo a periodo per effetto del diverso mix, volume e tempistica delle transazioni di vendita. I ricavi relativi al primo semestre dell'esercizio 2010 comprendono la vendita di un nuovo sistema centrale e terminali nel Sud Australia e la vendita di terminali e servizi di implementazione di progetti in Spagna.

Settore Soluzioni di Gioco

I ricavi consolidati relativi al settore delle Soluzioni di Gioco sono così costituiti:

<i>(migliaia di euro)</i>	Trimestre chiuso al			
	30 Giugno		Variazioni	
	2010	2009	€	%
Ricavi da servizi	16.488	14.426	2.062	14,3
Vendita prodotti	19.957	18.906	1.051	5,6
Ricavi totali	36.445	33.332	3.113	9,3

Settore GTECH G2

I ricavi consolidati relativi al settore GTECH G2 sono così costituiti:

<i>(migliaia di euro)</i>	Trimestre chiuso al			
	30 Giugno		Variazioni	
	2010	2009	€	%
Ricavi da servizi	16.988	16.111	877	5,4
Vendita prodotti	1.370	981	389	39,7
Ricavi totali	18.358	17.092	1.266	7,4

Costi operativi consolidati

<i>(migliaia di euro)</i>	Trimestre chiuso al			
	30 Giugno		Variazioni	
	2010	2009	€	%
Materie prime, servizi ed altri costi	282.905	242.993	39.912	16,4
Personale	116.047	103.096	12.951	12,6
Ammortamento immobilizzazioni materiali	60.976	60.426	550	0,9
Ammortamento immobilizzazioni immateriali	25.030	23.711	1.319	5,6
Impairment	2.148	57	2.091	>200,0
Capitalizzazione costi per lavori interni - manodopera e spese generali	(22.985)	(19.982)	(3.003)	(15,0)
Totale costi operativi	464.121	410.301	53.820	13,1
Incidenza percentuale sui ricavi totali	80,8%	79,5%		

I costi operativi consolidati relativi al trimestre chiuso al 30 Giugno 2010 sono aumentati di €53,8 milioni rispetto allo stesso periodo dell'esercizio precedente per effetto di maggiori costi direttamente associabili all'incremento di ricavi dell'11,3%, per l'incremento dei costi legati a maggiori vendite di prodotti, pari ad €18,4 milioni ed all'indebolimento dell'euro rispetto al dollaro.

Utili (perdite) su cambi

Gli utili e le perdite su cambi sono classificati come realizzati (poste monetarie) e non realizzati (poste non-monetarie) come segue:

<i>(migliaia di euro)</i>	Trimestre chiuso al			
	30 Giugno		Variazioni	
	2010	2009	€	%
Perdite su cambi realizzate	(722)	(100)	(622)	>200,0
Utili (perdite) su cambi non realizzate	16.210	(11.925)	28.135	>200,0
	15.488	(12.025)	27.513	>200,0

Gli utili e le perdite su cambi non realizzati (non-monetari) sono stati generati dalle seguenti operazioni:

<i>(migliaia di euro)</i>	Trimestre chiuso al			
	30 Giugno		Variazioni	
	2010	2009	€	%
Senior Credit Facility GTECH	14.110	-	14.110	-
Debito GTECH in euro	-	(6.516)	6.516	100,0
Debito in zloty polacchi	-	(4.258)	4.258	100,0
Altro	2.100	(1.151)	3.251	>200,0
	16.210	(11.925)	28.135	>200,0

Copertura del Senior Credit Facility di GTECH

Al 30 Giugno 2010 il 47% circa dell'indebitamento del Gruppo è in dollari USA, di conseguenza è esposto alle fluttuazioni del tasso di cambio tra euro e dollaro. Al 30 Giugno 2010, il 50% circa di tale debito in dollari USA è stato protetto con un *collar hedge*, il quale impone un tasso di cambio medio da euro a dollaro pari a 1,27. Il debito non coperto è provvisto di una copertura naturale su futuri ricavi e flussi di cassa espressi in valuta statunitense.

Debito di GTECH in euro

Negli ultimi anni è aumentato il valore dei ricavi generati negli stati europei. Di conseguenza, nel 2009 GTECH si è indebitata in euro con il prestito *Senior Credit Facility*. Le perdite su cambi non realizzate derivanti dal suddetto finanziamento sono dipesi dalle fluttuazioni del tasso di cambio tra euro e dollaro USA.

Debito in zloty polacchi

Nel corso del 2007, in relazione alla vendita di PolCard S.A. a First Data, la controllata polacca di GTECH, GTECH Polska Sp.z.o.o., evidenziava debiti pari a 255,6 milioni di zloty polacchi (a tassi di interesse di mercato) nei confronti di GTECH Global Services Corporation Limited (“GGSC”), la cui valuta funzionale è rappresentata dal dollaro USA. GGSC ha rimborsato tale finanziamento nel 2009 utilizzando principalmente i proventi dei dividendi non monetari ricevuti da GTECH Polska. Gli utili su cambi non realizzati derivanti dal suddetto finanziamento sono dipesi da variazioni nel tasso di cambio dello zloty polacco rispetto al dollaro USA.

Interessi passivi

	Trimestre chiuso al			
	30 Giugno		Variazioni	
	2010	2009	€	%
<i>(migliaia di euro)</i>				
Prestito obbligazionario Hybrid	(16.090)	(16.090)	-	-
Senior Credit Facility GTECH	(14.614)	(14.611)	3	-
Prestito obbligazionario Euro Bond al 5,375%	(9.510)	-	9.510	-
Interessi sulla Swap Liability	(785)	-	785	-
Senior Revolving Credit Facility Lottomatica	(785)	(4.331)	(3.546)	(81,9)
Altro	(739)	(1.002)	(263)	(26,2)
	<u>(42.523)</u>	<u>(36.034)</u>	<u>6.489</u>	<u>18,0</u>

L’aumento degli interessi passivi è dovuto principalmente all’incremento dei tassi di interesse medi per effetto della diversificazione del debito del Gruppo dopo l’emissione del prestito obbligazionario “Euro Bond” da €750 milioni emesso nel mese di Dicembre 2009.

CONFRONTO TRA IL SEMESTRE CHIUSO AL 30 GIUGNO 2010 ED IL SEMESTRE CHIUSO AL 30 GIUGNO 2009

I ricavi consolidati relativi al semestre chiuso al 30 Giugno 2010 sono aumentati dell'1,9% rispetto allo stesso periodo dell'esercizio precedente, così come evidenziato nella tabella di seguito riportata.

<i>(migliaia di euro)</i>	Semestre chiuso al			
	30 Giugno		Variazioni	
	2010	2009	€	%
Operazioni Italiane	591.869	595.253	(3.384)	(0,6)
Lotterie GTECH	422.636	405.700	16.936	4,2
Soluzioni di Gioco	69.675	64.731	4.944	7,6
GTECH G2	36.733	34.488	2.245	6,5
	<u>1.120.913</u>	<u>1.100.172</u>	<u>20.741</u>	<u>1,9</u>
Eliminazione dei ricavi intercompany	(1.893)	(1.694)	(199)	(11,7)
Applicazione del metodo dell'acquisto (a)	147	172	(25)	(14,5)
Ricavi totali	<u>1.119.167</u>	<u>1.098.650</u>	<u>20.517</u>	<u>1,9</u>

(a) Rappresenta l'ammortamento delle immobilizzazioni immateriali collegate all'acquisizione di GTECH, avvenuta ad Agosto 2006.

Settore Operazioni Italiane

I ricavi consolidati generati da Lottomatica per il settore Operazioni Italiane, sono così costituiti:

<i>(migliaia di euro)</i>	Semestre chiuso al			
	30 Giugno		Variazioni	
	2010	2009	€	%
Lotto	155.692	185.013	(29.321)	(15,8)
Lotterie Istantanee	170.412	174.401	(3.989)	(2,3)
Altro	1.103	1.455	(352)	(24,2)
Lotterie	<u>327.207</u>	<u>360.869</u>	<u>(33.662)</u>	<u>(9,3)</u>
Scommesse sportive	91.642	96.437	(4.795)	(5,0)
Gaming Machine	100.301	72.547	27.754	38,3
Interattivi	24.023	19.237	4.786	24,9
Servizi Commerciali	48.696	46.163	2.533	5,5
Ricavi complessivi	<u>591.869</u>	<u>595.253</u>	<u>(3.384)</u>	<u>(0,6)</u>

Di seguito è riportata un'analisi dettagliata dell'andamento dei prodotti offerti e dei servizi resi nell'ambito del settore Operazioni Italiane relativamente al primo semestre chiuso al 30 Giugno 2010 rispetto allo stesso periodo dell'esercizio precedente.

Lotto

I ricavi generati dal Gioco del Lotto sono diminuiti del 15,8% per effetto della diminuzione della raccolta, così come evidenziato nella tabella di seguito riportata.

(milioni di euro)	Semestre chiuso al			
	30 Giugno		Variazioni	
	2010	2009	Raccolta	%
Raccolta core	2.200,6	2.438,7	(238,1)	(9,8)
Raccolta su numeri ritardatari	202,2	415,4	(213,2)	(51,3)
	<u>2.402,8</u>	<u>2.854,1</u>	<u>(451,3)</u>	<u>(15,8)</u>

Lotterie istantanee

I ricavi relativi alle Lotterie istantanee sono diminuiti del 2,3% per effetto di una diminuzione nelle vendite dei biglietti Gratta & Vinci, come evidenziato nella tabella di seguito riportata. La diminuzione nelle vendite dei biglietti, pari ad €128,9 milioni, è legato principalmente alle minori vendite dei biglietti da €10.

	Semestre chiuso al			
	30 Giugno		Variazioni	
	2010	2009	Variazioni	Variazioni %
Totale biglietti venduti (in milioni)	1.252,0	1.296,0	(44,0)	(3,4)
Totale vendite (milioni di euro)	€4.833,3	€ 4.962,2	(€ 128,9)	(2,6)
Prezzo medio di vendita	€ 3,86	€ 3,83	€ 0,03	0,8

Scommesse Sportive

I ricavi relativi alle scommesse sportive sono diminuiti del 5% rispetto allo stesso periodo dello scorso esercizio a causa di un *payout* registrato nel primo trimestre del 2010 più alto della media. Al 30 Giugno 2010 la quota di mercato (in termini di raccolta complessiva) è stata pari al 20,6% con 1.224 punti operativi per la vendita di scommesse a quota fissa e 475 punti operativi per la vendita di concorsi sportivi.

(in milioni)	Semestre chiuso al			
	30 Giugno		Variazioni	
	2010	2009	Raccolta	%
Raccolta Scommesse Sportive a quota fissa	511,3	431,6	79,7	18,5
Raccolta Concorsi Pronostici	48,7	67,6	(18,9)	(28,0)
	<u>560,0</u>	<u>499,2</u>	<u>60,8</u>	<u>12,2</u>

Gaming Machine

I ricavi generati dalle *Gaming Machine* sono aumentati del 38,3% grazie soprattutto all'aumento nel numero di AWP unitamente all'aumento nella raccolta pari ad €163,9 milioni.

	Semestre chiuso al			
	30 Giugno		Variazioni	
	2010	2009	Ammontare	%
Raccolta AWP (in milioni)	€2.247,1	€ 2.083,2	€ 163,9	7,9
Macchine AWP installate (alla fine di Giugno)	53.614	51.449	2.165	4,2

Servizi Interattivi

I ricavi generati dai Servizi interattivi sono aumentati del 24,9% principalmente per effetto di un aumento nella raccolta online, così come evidenziato nella tabella seguente:

<i>(in milioni di euro)</i>	Semestre chiuso al			
	30 Giugno		Variazioni	
	2010	2009	Raccolta	%
Raccolta Poker online	178,6	161,9	16,7	10,3
Raccolta altri giochi online	27,0	-	27,0	-
	<u>205,6</u>	<u>161,9</u>	<u>43,7</u>	<u>27,0</u>

Servizi Commerciali

I ricavi generati dai Servizi Commerciali sono aumentati del 5,5% principalmente per effetto dell'aumento della vendita di ricariche telefoniche pre-pagate, del servizio di pagamento delle bollette e di biglietteria sportiva e musicale.

Settore Lotterie GTECH

I ricavi consolidati riferiti al settore delle Lotterie di GTECH importi sono così costituiti:

<i>(migliaia di euro)</i>	Semestre chiuso al			
	30 Giugno		Variazioni	
	2010	2009	€	%
Stati Uniti	229.292	236.392	(7.100)	(3,0)
Altri Paesi	160.441	134.887	25.554	18,9
Ricavi da servizi	<u>389.733</u>	<u>371.279</u>	<u>18.454</u>	<u>5,0</u>
Stati Uniti	7.130	7.358	(228)	(3,1)
Altri Paesi	25.773	27.063	(1.290)	(4,8)
Vendita prodotti	<u>32.903</u>	<u>34.421</u>	<u>(1.518)</u>	<u>(4,4)</u>
Stati Uniti	236.422	243.750	(7.328)	(3,0)
Altri Paesi	186.214	161.950	24.264	15,0
Totale ricavi	<u>422.636</u>	<u>405.700</u>	<u>16.936</u>	<u>4,2</u>

Ricavi per Servizi

I ricavi per servizi generati dalle lotterie statunitensi sono diminuiti del 3%, principalmente dovuto al decremento dei contratti netti, parzialmente compensato dall'indebolimento dell'euro rispetto al dollaro.

I ricavi per servizi generati dalle lotterie internazionali sono aumentati del 18,9% principalmente per effetto dei seguenti fattori: cambiamenti contrattuali e del tasso effettivo di cambio; aggiudicazioni di nuovi contratti e variazioni nei tassi di cambio delle valute estere rispetto all'euro.

Settore Soluzioni di Gioco

I ricavi consolidati relativi al settore delle Soluzioni di Gioco sono così costituiti:

<i>(migliaia di euro)</i>	Semestre chiuso al			
	30 Giugno		Variazioni	
	2010	2009	€	%
Ricavi da servizi	31.398	29.905	1.493	5,0
Vendita prodotti	38.277	34.826	3.451	9,9
Ricavi totali	<u>69.675</u>	<u>64.731</u>	<u>4.944</u>	<u>7,6</u>

Settore GTECH G2

I ricavi consolidati relativi al settore GTECH G2 sono così costituiti:

<i>(migliaia di euro)</i>	Semestre chiuso al			
	30 Giugno		Variazioni	
	2010	2009	€	%
Ricavi da servizi	34.174	32.425	1.749	5,4
Vendita prodotti	2.559	2.063	496	24,0
Ricavi totali	36.733	34.488	2.245	6,5

Costi operativi consolidati

<i>(migliaia di euro)</i>	Semestre chiuso al			
	30 Giugno		Variazioni	
	2010	2009	€	%
Materie prime, servizi ed altri costi	540.785	490.959	49.826	10,1
Personale	223.733	215.284	8.449	3,9
Ammortamento immobilizzazioni materiali	118.156	120.134	(1.978)	(1,6)
Ammortamento immobilizzazioni immateriali	46.759	48.388	(1.629)	(3,4)
Impairment	2.148	57	2.091	>200,0
Capitalizzazione costi per lavori interni - manodopera e spese generali	(40.902)	(37.471)	(3.431)	(9,2)
Totale costi operativi	890.679	837.351	53.328	6,4
Incidenza percentuale sui ricavi totali	79,6%	76,2%		

I costi operativi consolidati sostenuti nel primo semestre 2010 sono cresciuti di €53,3 milioni rispetto allo stesso periodo dell'esercizio precedente strettamente connessi all'incremento dell'1,9% dei ricavi. nonché per effetto dell'indebolimento dell'euro rispetto al dollaro.

Il Gruppo destina risorse significative sia per migliorare gli attuali prodotti ed i sistemi che per lo sviluppo di nuovi prodotti. L'ammontare complessivo delle spese di ricerca e sviluppo rilevati quali costi registrati nel corso del semestre chiuso al 30 Giugno 2010 ed al 30 Giugno 2009 sono, rispettivamente pari ad €27,8 milioni ed €33,1 milioni.

Il Gruppo possiede una forza lavoro pari a 7.770 dipendenti, di cui si riporta la composizione:

Descrizione Personale	Numero Dipendenti		
	30 Giugno	31 Dicembre	Media
	2010	2009	2010
Dirigenti	408	400	402
Quadri	986	977	982
Impiegati ed operai	5.998	6.131	5.961
Lavoratori con contratti temporanei	378	164	383
	7.770	7.672	7.728

Utili (perdite) su cambi

Gli utili e le perdite su cambi sono classificati come realizzati (poste monetarie) e non realizzati (poste non-monetarie) come segue:

	Semestre chiuso al			
	30 Giugno		Variazioni	
	2010	2009	€	%
<i>(migliaia di euro)</i>				
Perdite su cambi realizzate	(650)	(290)	(360)	(124,1)
Utili (perdite) su cambi non realizzate	17.051	(555)	17.606	>200,0
	<u>16.401</u>	<u>(845)</u>	<u>17.246</u>	<u>>200,0</u>

Gli utili (perdite) su cambi non realizzati sono stati generati dalle seguenti operazioni:

	Semestre chiuso al			
	30 Giugno		Variazioni	
	2010	2009	€	%
<i>(migliaia di euro)</i>				
Senior Credit Facility GTECH	15.581	-	15.581	-
Debito GTECH in euro	-	(6.052)	6.052	100,0
Debito in zloty polacchi	-	6.043	(6.043)	(100,0)
Altro	1.470	(546)	2.016	>200,0
	<u>17.051</u>	<u>(555)</u>	<u>17.606</u>	<u>>200,0</u>

Copertura del Senior Credit Facility di GTECH

Al 30 Giugno 2010 il 47% circa dell'indebitamento del Gruppo è in dollari USA, di conseguenza è esposto alle fluttuazioni del tasso di cambio tra euro e dollaro. Al 30 Giugno 2010, il 50% circa di tale debito in dollari USA è stato protetto con un *collar hedge*, il quale impone un tasso di cambio medio da euro a dollaro pari a 1,27. Il debito non coperto è provvisto di una copertura naturale sui futuri ricavi e flussi di cassa espressi in valuta statunitense.

Debito di GTECH in valuta euro

Negli ultimi anni è aumentato il valore dei ricavi generati negli stati europei. Di conseguenza, nel 2009 GTECH si è indebitata in euro con il prestito *Senior Credit Facility*. Le perdite su cambi non realizzati derivanti dal suddetto finanziamento sono dipesi dalle fluttuazioni nel tasso di cambio tra euro e dollaro USA.

Debito in zloty polacchi

Nel corso del 2007, in relazione alla vendita di PolCard S.A. a First Data, la controllata polacca di GTECH, GTECH Polska Sp.z.o.o., evidenziava debiti pari a 255,6 milioni di zloty polacchi (a tassi di interesse di mercato) nei confronti di GTECH Global Services Corporation Limited ("GGSC"), la cui valuta funzionale è rappresentata dal dollaro USA. Nel 2009 GGSC ha rimborsato tale finanziamento utilizzando principalmente i proventi dei dividendi non monetari ricevuti da GTECH Polska. Gli utili su cambi non realizzati derivanti dal suddetto finanziamento sono dipesi dalle variazioni nel tasso di cambio dello zloty polacco rispetto al dollaro USA.

Interessi passivi

<i>(migliaia di euro)</i>	Semestre chiuso al			
	30 Giugno		Variazioni	
	2010	2009	€	%
Prestito obbligazionario Hybrid	(32.011)	(32.139)	(128)	(0,4)
Senior Credit Facility GTECH	(27.806)	(30.409)	(2.603)	(8,6)
Prestito obbligazionario Euro Bond al 5,375%	(19.137)	-	19.137	-
Interessi sulla Swap Liability	(1.671)	-	1.671	-
Senior Revolving Credit Facility Lottomatica	(848)	(9.251)	(8.403)	(90,8)
Altro	(2.308)	(6.331)	(4.023)	(63,5)
	<u>(83.781)</u>	<u>(78.130)</u>	<u>5.651</u>	<u>7,2</u>

L'aumento degli interessi passivi è dovuto principalmente all'incremento dei tassi d'interessi medi per effetto della diversificazione del debito del Gruppo dopo l'emissione del prestito obbligazionario "Euro Bond" da €750 milioni emesso nel mese di Dicembre 2009.

Numero medio ponderato delle azioni emesse e sottoscritte

Il numero medio ponderato delle azioni emesse e sottoscritte durante il semestre chiuso al 30 Giugno 2010 è di 168,1 milioni di azioni, presenta un incremento di 19,4 milioni di azioni rispetto allo stesso periodo dell'esercizio 2009 legato all'emissione di 19,7 milioni di azioni avvenuto nel mese di Novembre 2009. L'emissione di nuove azioni è avvenuta per finanziare i piani di sviluppo in Italia, principalmente per il rinnovo della concessione della gestione delle Lotterie Istantanee e per l'acquisto dei diritti all'installazione dei nuovi terminali Video Lottery Terminal (VLT).

Imposte sui redditi

L'aliquota fiscale effettiva di Gruppo durante il semestre chiuso al 30 Giugno 2010 è pari al 45,7% rispetto al 34,5% dello stesso periodo dell'esercizio precedente. L'aumento è dovuto principalmente all'estinzione della struttura di debito intercompany del Gruppo unitamente a perdite subite in alcune controllate estere senza nessun beneficio fiscale associato.

LIQUIDITÀ, MEZZI FINANZIARI E POSIZIONE FINANZIARIA

L'obiettivo del Gruppo è quello di continuare a mantenere una gestione bilanciata della leva finanziaria, assicurando la necessaria flessibilità tramite l'utilizzo di liquidità generata dalle attività operative, scoperti di conto corrente bancario e finanziamenti bancari. È opinione del Gruppo che la propria capacità di generare liquidità dalla gestione operativa da reinvestire nelle proprie attività, sia uno dei suoi punti di forza fondamentali che, unitamente alla capacità d'indebitamento, gli consentirà di rispettare i propri obblighi finanziari soddisfacendo altresì le proprie esigenze operative nell'immediato futuro. Il Gruppo prevede di utilizzare la liquidità generata principalmente dalle attività operative per il soddisfacimento dei propri obblighi contrattuali e per il pagamento dei dividendi. Lottomatica prevede altresì che la sua crescita sarà finanziata mediante una combinazione di liquidità generata da attività operative, fonti di liquidità esistenti, accesso al mercato dei capitali, ed altre fonti di finanziamento. Il *rating* creditizio del Gruppo, che secondo *Moody's* è di Baa3, mentre per *Standard and Poor's* è BBB-, contribuisce alla capacità di attingere al mercato dei capitali a prezzi interessanti.

Sintesi del Rendiconto Finanziario

	30 Giugno	
	2010	2009
<i>(migliaia di euro)</i>		
Flussi di cassa netti da attività operative	405.683	342.733
Acquisti di immobilizzazioni immateriali	(526.969)	(9.539)
Acquisti di sistemi, attrezzature ed altre attività correlate a contratti	(121.218)	(82.056)
Pagamento put di Medstroms Invest AB	(20.415)	-
Investimenti in Titoli di Stato	(18.537)	-
Acquisizioni, al netto della liquidità generata	(8.260)	(20.469)
Acquisti di immobili, impianti e macchinari	(5.651)	(10.605)
Altre attività d'investimento	1.273	(3.949)
Flussi di cassa netti utilizzati per attività d'investimento	<u>(699.777)</u>	<u>(126.618)</u>
Dividendi pagati	(124.815)	(100.940)
Interessi pagati	(106.270)	(105.868)
Dividendi pagati - Interessi di minoranza	(45.638)	(43.560)
Profitti netti derivanti da (ripianamento) debiti	29.110	(10.292)
Aumenti di capitale (interessi di terzi)	187.200	-
Altre attività finanziarie	<u>(6.039)</u>	<u>(236)</u>
Flusso di cassa generato da attività finanziarie	<u>(66.452)</u>	<u>(260.896)</u>
Flusso di cassa netto	<u>(360.546)</u>	<u>(44.781)</u>

Analisi dei Flussi di Cassa

Durante il primo semestre 2010, la Società ha generato un flusso di cassa netto dalle attività operative pari ad €405,7 milioni, con un aumento di €63 milioni rispetto allo stesso periodo dell'esercizio precedente, dovuto principalmente alle variazioni nel capitale circolante netto.

Gli incrementi nelle immobilizzazioni immateriali, pari ad €527 milioni, sono legati principalmente al versamento parziale della "Upfront fee" (€520 milioni) della nuova concessione delle Lotterie Istantanee in Italia. Le acquisizioni di sistemi, attrezzature ed altre attività correlate ai contratti di gestione delle lotterie per €121,2 milioni, sono legati principalmente ad investimenti effettuati negli Stati di New York, California, Texas North Carolina, Spagna ed Italia. Il pagamento di €20,4 milioni delle restanti opzioni di GEMed (azionista di Boss Media AB) ha portato la quota di partecipazione in GEMed al 100%. Gli investimenti in Titoli di Stato sono relativi ad investimenti a breve termine delle eccedenze di liquidità.

I dividendi pagati agli azionisti del Gruppo per i risultati ottenuti nel 2009 sono pari ad €124,8 milioni (€0,74 per azione). Gli interessi passivi, pari ad €106,3 milioni, riguardano principalmente il prestito obbligazionario *Hybrid* ed il *Senior Credit Facility*. Nel mese di Giugno 2010 il Gruppo ha ricevuto dai partner, risorse finanziarie in conto capitale pari ad €187,2 milioni per la concessione delle Lotterie Istantanee. Al 30 Giugno 2010, il saldo delle disponibilità liquide e dei mezzi equivalenti ammonta ad €109,2 milioni.

Le attività del Gruppo sono ad alta intensità di capitale. Si prevede che le principali fonti di liquidità possano essere rappresentate dalla liquidità generata dall'attività operativa e dai finanziamenti relativi alle *GTECH Senior Credit Revolving Facilities*, per un totale di US\$500 milioni, ed alla linea di credito *revolving* da €300 milioni per Lottomatica Group. Al 30 Giugno 2010 la quota di finanziamento ancora disponibile su queste due *facilities* era pari ad €698,7 milioni. Queste *facilities* prevedono clausole e restrizioni quali, obblighi relativi al mantenimento di determinati indici (*ratios*) finanziari, limiti agli investimenti, alle acquisizioni ed ai dividendi. Non ci si aspetta che tali *covenants* possano avere impatto sulle disponibilità liquide o sulle risorse di capitale del Gruppo. Al 30 Giugno 2010, il Gruppo risultava adempiente a tutte le *covenants* applicabili.

Attualmente il Gruppo ritiene che i flussi di cassa derivanti dalla gestione operativa, le liquidità esistenti, la capacità d'attrazione dei finanziamenti, nonché l'accesso alle fonti di capitale aggiuntive saranno sufficienti, nel prevedibile futuro, a finanziare il fabbisogno atteso di capitale circolante e le spese in linea capitale, per far fronte agli obblighi debitori, a finanziare la prevista crescita interna ed alla distribuzione di dividendi. La strategia del Gruppo orientata al mantenimento di quote disponibili delle risorse provenienti dai finanziamenti per affrontare opportunità d'investimenti non prevedibili.

Nel corso dell'esercizio 2009, il Gruppo ha versato un importo, non rimborsabile, pari ad €80,7 milioni, pari al 50% del costo complessivo dei 10.761 diritti all'installazione dei Video Lottery Terminal in Italia (€7.500 per singolo diritto acquistato, pari al 50% del totale di €15.000 per diritto). Il pagamento non rimborsabile è stato iscritto nelle immobilizzazioni immateriali del bilancio consolidato al 31 Dicembre 2009, come acquisizioni di periodo. Il 30 Aprile 2010, Lottomatica Group ha deciso di acquisire tutti i 10.761 diritti all'installazione dei Video Lottery Terminal. La scadenza del pagamento della seconda *tranche* è il 30 Novembre 2010 (€80,7 milioni).

Situazione Patrimoniale e finanziaria consolidata sintetica

<i>(migliaia di euro)</i>	30 Giugno	31 Dicembre	Variazioni	
	2010	2009	€	%
Sistemi, attrezzature ed altre attività nette correlate a contratti	893.768	774.558	119.210	15,4
Avviamento	3.391.382	3.006.783	384.599	12,8
Attività immateriali nette	1.772.182	822.886	949.296	115,4
Imposte differite attive	10.652	6.030	4.622	76,7
Altre attività non correnti	146.567	118.966	27.601	23,2
Totale attività non correnti	6.214.551	4.729.223	1.485.328	31,4
Rimanenze	159.169	134.080	25.089	18,7
Crediti commerciali ed altri crediti	656.286	791.803	(135.517)	(17,1)
Disponibilità liquide e mezzi equivalenti	109.233	469.335	(360.102)	(76,7)
Altre attività correnti	131.186	74.258	56.928	76,7
Attività destinate alla vendita	4.628	5.890	(1.262)	(21,4)
Totale Attività	7.275.053	6.204.589	1.070.464	17,3
Patrimonio Netto	2.373.857	1.896.807	477.050	25,2
Debiti a lungo termine, al netto della quota a breve	2.773.713	2.621.990	151.723	5,8
Imposte differite	187.720	134.127	53.593	40,0
Passività finanziarie non correnti	146.405	142.317	4.088	2,9
Altre passività non correnti	79.343	78.154	1.189	1,5
Totale passività non correnti	3.187.181	2.976.588	210.593	7,1
Passività correnti	809.720	905.677	(95.957)	(10,6)
Debiti a breve termine	32.508	5.079	27.429	>200,0
Passività finanziarie correnti	41.783	59.885	(18.102)	(30,2)
Parte corrente dei debiti a lungo termine	115.454	67.186	48.268	71,8
Imposte pagate	70.061	20.945	49.116	>200,0
Altre passività correnti	644.489	272.422	372.067	136,6
Totale Patrimonio Netto e Passività	7.275.053	6.204.589	1.070.464	17,3

L'incremento di €119,2 milioni in sistemi, attrezzature ed altre attività nette correlate a contratti, è dovuto principalmente ad investimenti aggiuntivi per €129,1 milioni e alla conversione delle poste in valuta estera per €104,8 milioni, parzialmente compensati dagli ammortamenti di periodo pari ad €111,3 milioni.

L'incremento di €384,6 milioni nella voce avviamento è dovuto principalmente alla conversione delle poste in valuta estera.

L'incremento di €949,3 milioni delle immobilizzazioni immateriali è riconducibile principalmente: per €800 milioni alla nuova concessione delle Lotterie Istantanee; per €80,7 milioni al restante 50% del costo complessivo dei 10.761 dei diritti di installazione delle Video Lottery Terminal in Italia, e per €992 milioni alla conversione delle poste in valuta estera, parzialmente compensati dagli ammortamenti di periodo pari ad €46,8 milioni.

La diminuzione di €135,5 milioni nella voce crediti commerciali ed altri crediti è dovuto principalmente ai tempi d'incasso nel settore delle Operazioni Italiane.

L'incremento di €56,9 milioni delle altre attività correnti è riconducibile essenzialmente ad €19,4 milioni di contratti in valuta estera, €18,6 milioni in investimenti in Titoli di Stato, ed all'aumento in crediti fiscali pari ad €12,9 milioni per effetto di rimborsi fiscali relativi a varie giurisdizioni estere.

L'incremento di €477,1 milioni del patrimonio netto è riconducibile prevalentemente ad €368,6 milioni legati all'effetto della conversione delle poste in valuta estera, €187,2 milioni per risorse finanziarie in conto capitale per la concessione delle Lotterie Istantanee ed €87 milioni relativi al risultato netto di periodo, parzialmente compensati dal pagamento dei dividendi agli azionisti di maggioranza, per €124,8 milioni, e dal pagamento di dividendi agli azionisti di minoranza per €45,6 milioni.

L'incremento di €151,7 milioni nei debiti a lungo termine, al netto della quota a breve, è dovuto principalmente all'effetto della conversione delle poste in valuta estera, parzialmente compensato dalla riclassifica del debito in scadenza nei 12 mesi successivi, nella quota a breve dei debiti a lungo termine.

L'incremento di €53,6 milioni delle imposte differite attive è dovuto principalmente all'utilizzo e scadenza delle imposte differite attive relative a perdite di controllate estere, agli ammortamenti fiscali in eccesso rispetto agli ammortamenti contabili, ed all'effetto della conversione delle poste in valuta estera.

La diminuzione di €96 milioni dei debiti verso fornitori è dovuto principalmente alla tempistica dei pagamenti in Italia ed all'implementazione di sistemi di lotterie di GTECH, unitamente alla diminuzione nei debiti dovuto alla minore raccolta del Gioco del Lotto.

L'incremento di €48,3 milioni della quota a breve dei debiti a lungo termine è dovuto principalmente alla riclassifica del debito pagabile entro i prossimi 12 mesi come descritto sopra, parzialmente compensato dagli interessi passivi versati nel corso del primo semestre 2010.

L'incremento di €49,1 milioni dei debiti per imposte è dovuto principalmente alla tempistica di liquidazione delle imposte.

L'incremento di €372,1 milioni delle altre passività correnti è dovuto principalmente: al debito di €20 milioni da versare per la nuova concessione delle Lotterie Istantanee in Italia, ed a €80,7 milioni per il 50% del costo complessivo di 10.761 diritti all'installazione delle Video Lottery Terminal in Italia. Il pagamento di tali passività è previsto entro il 30 Novembre 2010.

Posizione Finanziaria netta consolidata

La posizione finanziaria netta consolidata al 30 Giugno 2010 è diminuita di €534,3 milioni rispetto al 31 Dicembre 2009 principalmente per effetto del parziale pagamento della nuova concessione delle Lotterie Istantanee, al netto delle risorse finanziarie in conto capitale dei partner, e dal rafforzamento del dollaro rispetto all'euro. La posizione finanziaria netta consolidata è determinata come segue:

<i>(migliaia di euro)</i>	30 Giugno 2010	31 Dicembre 2009	Variazioni
Cassa	620	453	167
Disponibilità liquide	108.613	468.882	(360.269)
Disponibilità liquide e mezzi equivalenti	109.233	469.335	(360.102)
Crediti finanziari a breve termine	43.757	4.613	39.144
Senior Credit Facility GTECH	60.634	-	60.634
Debiti finanziari a breve	32.508	5.079	27.429
Swap Liability	29.931	29.924	7
Prestito obbligazionario Hybrid	15.426	46.618	(31.192)
Prezzo differito Boss Media	-	17.521	(17.521)
Altro	51.246	33.008	18.238
Debiti finanziari correnti	189.745	132.150	57.595
Indebitamento netto a breve (liquidità)	36.755	(341.798)	378.553
Senior Credit Facility GTECH	1.289.542	1.145.100	144.442
Prestito Obbligazionario Euro Bond al 5,375%	748.697	740.821	7.876
Prestito Obbligazionario Hybrid	734.508	733.180	1.328
Swap sui tassi d'interesse	62.950	53.094	9.856
Swap Liability	42.743	56.391	(13.648)
Altro	41.678	35.721	5.957
Indebitamento a lungo termine	2.920.118	2.764.307	155.811
Posizione Finanziaria Netta	2.956.873	2.422.509	534.364

Riconciliazione del patrimonio netto del Gruppo

La riconciliazione del patrimonio netto di Lottomatica Group S.p.A. con il patrimonio netto consolidato del Gruppo è presentata nella tabella seguente:

<i>(migliaia di euro)</i>	Attribuibile agli azionisti		Interessi di minoranza	Consolidato
	Lottomatica Group S.p.A.	Controllate		
Totale Patrimonio Netto al 1° Gennaio 2010	2.088.214	(250.480)	59.073	1.896.807
Fair value da swap su tasso d'interesse	-	(742)	-	(742)
Ammortamento dell'utile non riconosciuto da swap su tasso d'interesse sul <i>discontinued cash flow hedge</i>	(285)	-	-	(285)
Proventi netti non riconosciuti sugli strumenti derivati	-	7.010	-	7.010
Proventi netti non riconosciuti sugli investimenti disponibili per la vendita	-	73	-	73
Differenze da conversione	-	368.604	-	368.604
Risultato netto di periodo	63.479	813	22.711	87.003
Distribuzione dividendi	(124.815)	-	(45.638)	(170.453)
Pagamenti basati su azioni	2.031	-	-	2.031
Fusioni intragruppo (a)	112.662	(112.662)	-	-
Opzioni put/call esercitate per effetto delle aggregazioni aziendali	-	(209)	-	(209)
Acquisto di partecipazioni non di controllo	-	(3.078)	-	(3.078)
Aumento di capitale	-	-	187.200	187.200
Altro	200	(304)	-	(104)
Totale Patrimonio Netto al 30 Giugno 2010	<u>2.141.486</u>	<u>9.025</u>	<u>223.346</u>	<u>2.373.857</u>

(a) Effettivo dal 1° Gennaio 2010, Lottomatica Sistemi S.p.A., Lottomatica International S.r.l.e Lottomatica International Hungary kft sono state incorporate in Lottomatica Group S.p.A.

Operazioni con parti correlate

Nel corso del primo semestre del 2010 non si sono registrate operazioni significative con parti correlate, incluse transazioni infragruppo, tali da potersi considerare inusuali od atipiche. Tutte le operazioni svolte con parti correlate fanno parte delle normali attività delle società del Gruppo. Tutte le operazioni si sono concluse entro termini standard di mercato secondo la natura dei beni e/o servizi erogati.

Ulteriori informazioni sulle operazioni con parti correlate, nonché informazioni specifiche richieste da CONSOB sono disponibili nella Nota 29 del presente Bilancio Semestrale Consolidato.

SVILUPPI SIGNIFICATIVI

Dall'inizio del secondo trimestre 2010, il Gruppo ha registrato un numero consistente di sviluppi strategici significativi.

Sviluppi del secondo trimestre 2010

Sviluppi Contrattuali

Nel mese di Aprile 2010, Lottomatica ha annunciato che la sua controllata GTECH Foreign Holdings Corporation ha sottoscritto un contratto di 11 anni con la Concessionaria de Entretenimientos y Turismo S.A. (CET) per la fornitura, la gestione e l'assistenza del sistema centrale che monitorerà fino a 5.400 VLT nella regione di Cordoba in Argentina. CET è autorizzata a gestire le slot machine a Cordoba da Loteria de la Provincia de Cordoba Sociedad del Estado. In base ad un contratto separato, CET noleggerà fino a 1.000 VLT delle controllate Atronic e Spielo.

Nel mese di Giugno 2010, GTECH ha firmato un'estensione contrattuale della durata di 5 anni con la Lotteria della California. In virtù dell'accordo sottoscritto, GTECH fornirà gli aggiornamenti dei sistemi centralizzati online e istantanei, nuovi prodotti per le lotterie e servizi su base continuativa. L'estensione contrattuale decorrerà dal 14 Ottobre 2014.

Nel mese di Giugno 2010, Lottomatica ha annunciato che la propria controllata SPIELO Manufacturing ULC ha firmato un contratto con American Gaming & Electronics, società interamente controllata da Wells Gardner Electronics Corporation (NYSE Amex: WGA), per la distribuzione in esclusiva di terminali per videogiochi (VGT) prodiGi Vu™ e contenuti di gioco di SPIELO ad operatori autorizzati nel nuovo mercato VGT dell'Illinois.

Altri Sviluppi

Come riportato nel bilancio d'esercizio al 31 Dicembre 2009, nel mese di Ottobre 2009, ai sensi della procedura delineata nella gara per la concessione dei Gratta & Vinci in Italia, il Consorzio Lotterie Nazionali (consorzio creato specificatamente per il Gratta & Vinci in Italia e del quale Lottomatica Group S.p.A. detiene il 63% delle quote) è stato l'unico soggetto a presentare formalmente un'offerta per l'aggiudicazione della concessione relativa alla gestione delle lotterie istantanee in Italia, per un periodo di 9 anni. Nel mese di Novembre 2009, il TAR del Lazio ha accolto il ricorso depositato dalla società Sisal con cui impugnava tutti gli atti relativi alla procedura di selezione della gara per la gestione delle lotterie istantanee nazionali e chiedeva la sospensione della stessa. AAMS ed il Consorzio Lotterie Nazionali hanno depositato ricorso impugnando la sospensione del giudizio emesso dal TAR del Lazio. Sisal ha poi depositato ricorso dinanzi alla Corte Europea.

Successivamente all'udienza del 9 Marzo 2010, il Consiglio di Stato ha accettato il ricorso mosso da AAMS e dal Consorzio Lotterie Nazionali ed una parte di quello avanzato da Sisal, stabilendo che l'art. 21, comma 5 della Legge n. 102/2009 che regolava la procedura di gara, così come le clausole della gara che riflettevano tale articolo, non dovessero considerarsi applicabili. Il comma 5 della suddetta legge è riferito al periodo interinale nell'ambito del quale il Consorzio Lotterie Nazionali sembrava destinato a poter gestire le lotterie istantanee esistenti fino al Gennaio 2012.

In data 30 Marzo 2010, AAMS ha emanato un decreto che riapriva la gara pubblica per la nuova Concessione del Gratta & Vinci ed eliminava le clausole che il Consiglio di Stato ha giudicato inammissibili il 9 Marzo 2010.

In data 10 Maggio 2010, la scadenza per la presentazione delle offerte, Lottomatica è stata informata che il Consorzio Lotterie Nazionali è stato l'unico partecipante alla gara pubblica per la nuova Concessione del Gratta & Vinci. L'aggiudicazione provvisoria della gara è stata comunicata il 13 Maggio 2010. A seguito del completo adempimento da parte del Consorzio Lotterie Nazionali degli obblighi necessari previsti per addivenire all'aggiudicazione definitiva, quest'ultima è stata comunicata lo scorso 5 Luglio 2010.

Nel mese di Giugno 2010, in modo di assicurare la continuità delle attività del Gratta & Vinci, AAMS ha prolungato l'attuale Concessione in favore del Consorzio Lotterie Nazionali per la gestione temporanea delle lotterie istantanee Gratta & Vinci dal 1° Luglio 2010 al 30 Settembre 2010.

Nel 2008, GTECH Global Services Corporation ("GGSC"), e Medströms AB, tramite GEMedAB (società a responsabilità limitata svedese posseduta all'87,454% e 12,546% rispettivamente da GGSC e Medströms AB) hanno annunciato un'offerta pubblica in contanti agli azionisti di Boss Media AB per acquisire tutte le azioni in circolazione di Boss Media. GGSC e Medströms AB hanno avuto ciascuno un'opzione reciproca, che potevano esercitare tra il 1° Aprile 2010 ed il 30 Giugno 2010, per la vendita della partecipazione del 12,546% di Medströms AB in GEMed. In data 1° Aprile 2010, Medströms ha esercitato l'opzione ed il 12 Aprile 2010 GGSC ha pagato SEK 200 milioni (€20,5 milioni al tasso di cambio della data di transazione) a Medströms per la sua partecipazione del 12,54% in GEMed.

Nel 2009, il Gruppo ha richiesto ad AAMS l'opzione di acquistare fino a 10.761 diritti all'installazione delle Video Lottery Terminal in Italia ed ha versato €807 milioni come pagamento non rimborsabile del 50% del costo complessivo dei diritti. Il 30 Aprile 2010, Lottomatica ha deciso di acquistare tutti i 10.761 diritti all'installazione delle VLT, il cui pagamento è previsto per il 30 Novembre 2010 (€80,7 milioni).

Nel mese di Maggio 2010, il Consiglio di Amministrazione ha approvato il programma di acquisto di azioni proprie deliberato dall'Assemblea degli Azionisti nel mese di Aprile 2010. Il Consiglio di Amministrazione non prevede l'esecuzione di tale programma nel corso del 2010. Il programma ha per oggetto l'acquisto, su base unica o rotativa, fino a un massimo del 20% del capitale sociale.

Sviluppi dopo la chiusura del secondo trimestre 2010

Sviluppi Contrattuali

Nel mese di Luglio 2010, dopo la chiusura del secondo trimestre 2010, Lottomatica ha annunciato che un consorzio di società GTECH è stato scelto da Totalizator Sportowy Sp. z o.o., un'organizzazione statale delle lotterie con sede a Varsavia, per la fornitura di un'ampia gamma di servizi su base continuativa e di tecnologie applicate alle lotterie. Il contratto settennale, siglato al termine di una gara, decorrerà dal 1° dicembre 2011 ed include un'opzione per un'estensione di 3 anni.

Nel mese di Luglio 2010, dopo la chiusura del secondo trimestre 2010, GTECH ha siglato un contratto triennale per la fornitura di ITVM con la Lotteria del Connecticut. Il contratto prevede 3 opzioni di estensione di 1 anno.

Nel mese di Agosto 2010, dopo la chiusura del secondo trimestre 2010, GTECH ha siglato un contratto con la Kentucky Lottery Corporation per la fornitura di una gamma completa di servizi e prodotti per le lotterie online. La decorrenza del contratto settennale è prevista nel mese di Giugno 2011 con 8 opzioni di proroga di 1 anno.

Nel mese di Agosto 2010, dopo la chiusura del secondo trimestre 2010, GTECH Printing Corporation ("GPC") ha siglato un contratto per la fornitura di biglietti delle lotterie istantanee alla Lotterywest, la lotteria ufficiale dello Stato della Western Australia. Il contratto, assegnato al termine di una gara, ha decorso immediato e prevede che GPC sia il fornitore principale dei biglietti di lotterie istantanee della Lotterywest per i prossimi 5 anni, con un'opzione di proroga di ulteriori 5 anni.

Altri Sviluppi

Nel mese di Aprile 2010, l'Assemblea degli Azionisti ha approvato l'adozione del piano di attribuzione di azioni 2010 - 2014 e del piano di stock option 2010 - 2016 (i "Piani"), entrambi riservati a dipendenti di Lottomatica e/o di sue controllate. Nel mese di Luglio 2010, dopo la chiusura del secondo trimestre 2010, il Consiglio di Amministrazione di Lottomatica Group ha approvato i Regolamenti dei Piani; ha assegnato azioni e stock option; ha deciso, in ottemperanza alle autorizzazioni accordate dall'Assemblea Straordinaria

del 18 Ottobre 2006 per l'aumento del capitale sociale fino ad €1.825.026 da utilizzare per il piano di stock option; ed ha determinato il prezzo d'esercizio delle opzioni pari ad €10,89.

FATTORI DI RISCHIO ED INCERTEZZA

Il Gruppo ritiene un sistema di politiche, processi e controlli ben definiti fondamentale per una gestione efficace dei seguenti rischi principali che affronta e monitora:

- (i) **Rischio di Mercato:** Il rischio di mercato è il rischio che le variazioni dei tassi di interesse e dei tassi di cambio impattino negativamente sul valore delle attività e passività.

Una parte del portafoglio debiti del Gruppo è esposto ai cambiamenti dei tassi di interesse di mercato. Variazioni dei tassi di interesse generalmente non generano impatti significativi sul valore equo di mercato di tale indebitamento, ma potrebbero avere effetti rilevanti sul risultato delle operazioni, attività di business, condizioni finanziarie o prospettive del Gruppo Lottomatica.

Il Gruppo Lottomatica è un gruppo a business globale ed una parte sostanziale dei suoi ricavi derivano da operazioni al di fuori dell'Unione Europea. I bilanci potrebbero quindi variare da periodo a periodo, se ci sono oscillazioni significative dell'euro contro le altre valute.

- (ii) **Rischio di Credito:** Il rischio di credito è il rischio di perdita finanziaria derivante da un cliente o da una controparte che non rispettano i loro obblighi contrattuali. Una parte significativa dei ricavi del gruppo deriva dalle concessioni dell'Amministrazione Autonoma dei Monopoli di Stato ("AAMS"), con conseguente significativa concentrazione dell'esposizione al rischio di credito. Il management ritiene che in futuro, una parte significativa delle sue attività e della redditività continuerà a dipendere dalle concessioni AAMS.

- (iii) **Rischio di Liquidità:** Il rischio di liquidità è il rischio di mancanza di disponibilità di adeguate fonti di finanziamento per le attività del Gruppo. Negli ultimi anni, alcuni contratti di licenza in Italia hanno richiesto pagamenti anticipati. I contratti di GTECH richiedono in genere anticipi sulle spese in conto capitale. La capacità del Gruppo di mantenere i contratti esistenti alla data del loro rinnovo e di investire in nuove opportunità di contratti dipende dalla sua capacità di accedere a nuove fonti di capitale per finanziare tali investimenti.

- (iv) **Rischio Paese:** il rischio paese è il rischio che modifiche ai regolamenti o leggi, o dell'economia di un paese in cui il Gruppo opera, abbiano impatti negativi sul rendimento previsto; Lottomatica opera in un business globale e genera una parte sostanziale dei suoi ricavi con operazioni al di fuori dell'Italia. I rischi connessi con le operazioni internazionali del Gruppo derivano, in particolare da una maggiore regolamentazione governativa del settore delle lotterie online, da controlli o restrizioni sui cambi, e dalla significativa instabilità politica. Altri rischi economici per l'attività internazionale di Lottomatica Group potrebbero includere l'inflazione, il rischio di cambio (sia ammortamenti che svalutazioni), la liquidità dei mercati dei cambi, tassi di interesse elevati, default del debito, mercati dei capitali instabili e restrizioni agli investimenti esteri diretti. I rischi politici includono il cambiamento di leadership, il cambiamento delle politiche governative, nuovi controlli sui cambi che regolano il flusso di denaro all'interno o all'esterno di un paese, il fallimento di un governo di onorare i contratti esistenti, cambiamenti nella legislazione fiscale e la corruzione, così come l'avversione al rischio a livello mondiale guidato da disordini politici, guerre e terrorismo. Infine, i rischi di instabilità sociale, lotta contro la criminalità ad alta in alcuni dei paesi in cui Lottomatica Group opera, per cattive condizioni economiche e politiche, scontri, disoccupazione e precarie condizioni di salute.

- (v) **Rischio Operativo:** Il rischio operativo è il rischio che eventi esterni o fattori interni, si traducano in perdite. Le Concessioni del Gruppo in Italia, i contratti di lotterie negli Stati Uniti ed in altre giurisdizioni, e gli appalti di servizi diversi, spesso richiedono fidejussioni per garantire le prestazioni nell'ambito di tali contratti e vincolano Lottomatica Group al risarcimento dei danni in

caso di mancato raggiungimento degli obiettivi di performance del Gruppo. I crediti derivanti dalle fidejussioni, le lettere di credito e/o il risarcimento del danno materiale potrebbero avere effetti negativi sui risultati di Gruppo nelle operazioni, business, condizioni finanziarie o prospettive.

- (vi) **Procedimenti giudiziari:** Data la natura della sua attività, il Gruppo è impegnato in una serie di procedimenti legali, normativi e arbitrari che coinvolgono, tra le altre cose, attività e passività potenziali, così come ingiunzioni da parte di terzi derivanti dal normale svolgimento della propria attività. Il Gruppo è inoltre oggetto di indagini relative alle sue operazioni in corso. I risultati di queste procedure e simili procedimenti non possono essere previsti con certezza. Risoluzioni sfavorevoli di tali procedimenti o ritardi significativi nelle delibere possono avere effetti negativi sul business del Gruppo, sulla sua condizione finanziaria e sui risultati delle operazioni. Per ulteriori informazioni su procedimenti legali che coinvolgono il Gruppo si rimanda alla Nota 30 del presente Bilancio Consolidato Semestrale abbreviato.
- (vii) **Rapporti con il Governo:** Le attività del Gruppo sono oggetto di ampio e complesso regolamento governativo che varia da una giurisdizione all'altra, tra cui diverse regolamentazioni sull'idoneità individuali per dirigenti, amministratori, azionisti principali e dipendenti chiave. Il Gruppo ritiene di aver sviluppato procedure atte a soddisfare tali requisiti normativi. Tuttavia qualsiasi inadempimento da parte del Gruppo di conformarsi od ottenere l'idoneità richiesti potrebbe indurre le autorità di regolamentazione per cercare di limitare l'attività del Gruppo nella loro giurisdizione.

Il Gruppo è inoltre oggetto di vaste indagini derivanti dalla sua esperienza nelle lotterie e giochi. Le autorità, in generale, svolgono tali indagini prima e dopo l'aggiudicazione di un contratto o l'emissione di una licenza e, a seguito di queste indagini, hanno il potere di impedire al Gruppo l'aggiudicazione del contratto o l'emissione della licenza. Il fallimento del Gruppo, od il fallimento di qualsiasi membro del suo personale, sistemi o macchine, per ottenere o mantenere una licenza o richiedere un'autorizzazione potrebbe avere un impatto negativo sulla sua capacità di ottenere o mantenere le licenze richieste e le approvazioni in altre giurisdizioni. Eventuali avvenimenti pregiudizievoli farebbero diminuire le aree geografiche in cui il Gruppo può operare e, di conseguenza potrebbero avere significativi effetti negativi sui risultati di operazioni, business o sulle prospettive del Gruppo.

Inoltre ci sono stati, ci sono e potrebbero esserci in futuro, vari tipi di verifiche svolte dalle autorità su possibili illeciti connessi alle gare per contratti di lotteria e/o aggiudicazione dei medesimi. Tali verifiche sono di norma svolte in segreto, perciò il Gruppo non è necessariamente a conoscenza del suo coinvolgimento. La reputazione di integrità del Gruppo è un fattore importante per quanto riguarda le attività svolte con le autorità delle lotterie e delle giurisdizioni: un'accusa o sospetto di comportamenti illeciti attribuibili al Gruppo, o una estesa verifica potrebbero avere impatti materiali negativi sui risultati operativi, economici e finanziari del Gruppo, nonché sulla sua capacità di mantenere contratti esistenti o di ottenere nuovi contratti o rinnovi. Per di più, la pubblicità negativa causata da tali procedimenti potrebbe avere impatti materiali sulla reputazione del Gruppo, risultati operativi, condizioni economiche e finanziarie, nonché sulle prospettive future.

EVOLUZIONE PREVEDIBILE DELLA GESTIONE

La crisi finanziaria e la recessione economica hanno causato vari cambiamenti significativi nel mondo. Anche se si possono vedere alcuni segnali di inversione di tendenza, la vera ripresa economica non si è ancora manifestata.

Nel 2009 i governi di tutto il mondo hanno sostenuto strategie di aumento di liquidità in modo da favorire la situazione creditizia ed evitare ulteriori perturbazioni economiche negative; tali politiche, nonostante la loro efficacia nei mercati finanziari, non hanno risolto il problema della disoccupazione in vari Stati. All'inizio del 2010 è arrivata un'altra ondata di instabilità dopo la rilevazione di deficit pubblici di vari Stati europei, la quale richiede una severa politica finanziaria da parte dei governi.

L'industria dei giochi ha, e continua ad avere, un'ottima capacità di resistenza alla volatilità degli andamenti economici. Vale la pena sottolineare che il Gruppo ha rapporti con molti clienti in tutto il mondo (principalmente Stati ed entità governative) che cercano delle opportunità per aumentare le loro fonti di finanziamento in un momento storico nel quale i flussi di imposte sono diminuiti generando una forte riduzione delle risorse a disposizione. Nel mercato italiano molti cambiamenti stanno avvenendo, nuovi giochi vengono lanciati (VLT) ed il Gruppo si è aggiudicato una nuova concessione per lotterie istantanee. Per effetto dell'acquisizione della nuova concessione e la proroga della vecchia concessione, la durata media ponderata dei contratti è di circa 7 anni (presumendo che tutte le opzioni per rinnovo vengono esercitate).

Potrebbero emergere ulteriori opportunità per il Gruppo in altri paesi, in relazione al modello di business adottato dagli Stati per la gestione delle lotterie, attraverso la gestione in *outsourcing* delle operazioni alle entità private.

Riteniamo che il Gruppo disponga delle risorse necessarie, sia in termini di capitali che di *know-how*, per svolgere un ruolo di *leadership* in questo contesto mutevole. Crediamo che il Gruppo sia ben posizionato per mantenere la sua posizione in tutte le zone geografiche in cui opera.

L'obiettivo strategico del Gruppo è quello di mantenere la posizione di leader globale nel mercato del gioco pubblico, oltre che di sviluppare le iniziative già identificate.

La strategia del Gruppo può così riassumersi:

- continuare ad incrementare le vendite nei c.d. "*same stores*" (vendite relative ai contratti esistenti);
- aggiudicarsi contratti in nuove giurisdizioni e presentare offerte per ricoprire il ruolo di operatore delle lotterie;
- lancio tempestivo del programma delle Video Lottery Terminal in Italia, mediante soluzioni "chiavi in mano" agli altri concessionari;
- lancio di nuove piattaforme di distribuzione soprattutto nei canali interattivi; e
- crescita della capacità di stampa dei biglietti istantanei.

ANDAMENTO DEL TITOLO LOTTOMATICA

Composizione azionariato

Sulla base delle comunicazioni aggiornate al 30 Giugno 2010

<u>Azionista</u>	<u>Numero di azioni</u>	<u>% sulle azioni in circolazione</u>
De Agostini	102.629.324	59,663
Mediobanca ¹	21.918.941	12,742
Assicurazioni Generali	4.989.596	2,901

Lottomatica detiene un totale di 3.251.080 azioni proprie, pari all'1,89 % circa del capitale sociale.

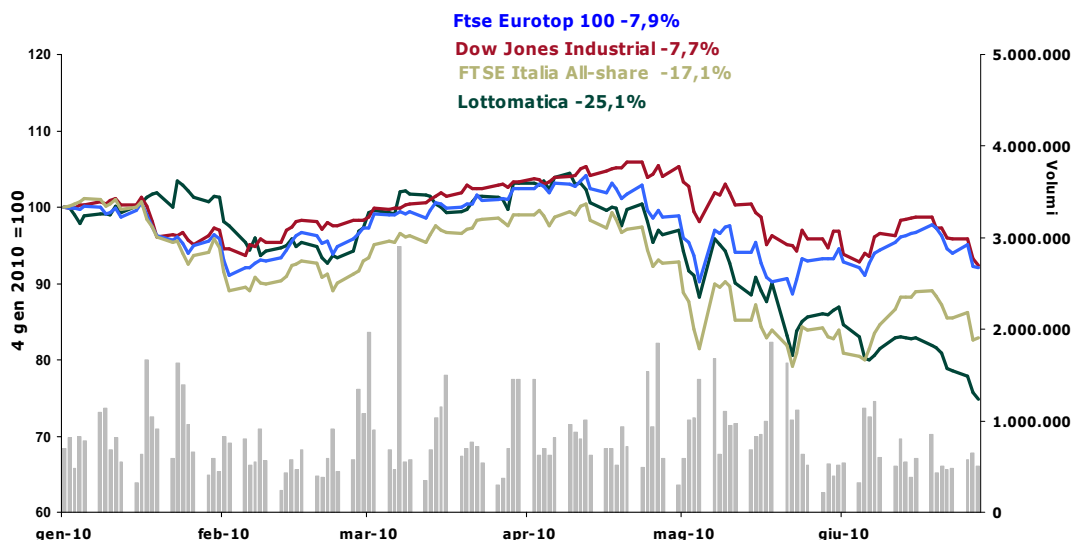
Il capitale sociale sottoscritto e versato al 30 Giugno 2010 ammonta ad €172.015.373,00 suddiviso in 172.015.373 azioni ordinarie del valore nominale di €1,00 ciascuna.

Il capitale deliberato ammonta ad €180.857.821,00 suddiviso in 180.857.821 azioni ordinarie del valore nominale di €1,00 ciascuna.

Andamento delle azioni Lottomatica al 30 giugno 2010

Il prezzo medio delle azioni per i primi sei mesi del 2010 è pari ad €13,4. Sono state scambiate nel periodo oltre 100 milioni di azioni, con una media giornaliera di scambi pari a circa 799.444.

La capitalizzazione di Borsa di Lottomatica al 30 Giugno 2010 era pari a circa €1,8 miliardi.



(Fonte: Bloomberg Borsa Italiana)

¹ L'11.469% del 12.742% delle azioni di Mediobanca sono detenute solamente ed esclusivamente ai fini della conversione del Mandatory Exchangeable Bond emesso da UBI Banca International SA nel 2009. Mediobanca ha rinunciato a tutti i diritti di voto, amministrativi ed economici relativi alla partecipazione dell'11.469%

INIZIATIVE AMBIENTALI

Impegni ambientali di Lottomatica in Italia

Le attività tipiche gestite dal Gruppo Lottomatica in Italia possono essere definite ad impatto ambientale ridotto.

Nonostante ciò, il Gruppo riconosce l'importanza di affrontare le questioni ambientali insieme agli altri aspetti che riguardano la *corporate social responsibility*. A tal fine, dal 2008 Lottomatica ha intrapreso un percorso che perfezionerà le sue politiche ambientali ed ha avviato programmi di monitoraggio e riduzione dell'impatto ambientale delle proprie attività e prodotti. I programmi del Gruppo si svolgono principalmente in Italia e negli Stati Uniti dove è concentrato il 60% del personale, anche se i suoi impegni sono a livello mondiale.

Iniziativa ambientale di Lottomatica

All'inizio del 2009, Lottomatica ha individuato l'impatto delle attività svolte nel corso del 2008 ed ha identificato le macro-aree nelle quali sviluppare le sue politiche ambientali in Italia. In base ai risultati ottenuti durante la fase di analisi e valutazione preliminare, Lottomatica sta definendo la sua politica ambientale ed il piano di azione per la salvaguardia dell'ambiente.

Un primo passo già intrapreso e che sarà consolidato nel corso del 2010 è la formalizzazione del processo, raccolta ed analisi strutturata dei dati ambientali in modo da sviluppare un controllo affidabile ed efficiente della performance.

Dall'inizio del 2010, Lottomatica Group ha continuato a lavorare sul processo sistematico definito nel 2009 e ha migliorato ulteriormente il processo utilizzato per la raccolta di dati e per il monitoraggio dell'impatto ambientale della Società nel corso del 2010.

L'individuazione degli impatti

I principali impatti ambientali delle attività svolte da Lottomatica sono legati all'utilizzo di carta come materia prima, al consumo di energia e al trasporto di persone e merce. La società è responsabile per il consumo di risorse idriche e per la generazione di rifiuti. Tali impatti sono dovuti principalmente alle attività degli uffici, alla stampa di biglietti istantanei ed altre attività svolte dalla controllata di Lottomatica Group, PCC Giochi e Servizi S.p.A. nonché alla gestione del business.

Impatti ambientali

L'utilizzo delle seguenti risorse:

- Carta
- Materiali combustibili
- Elettricità
- Acqua
- Emissioni di gas-serra
- Scarico delle acque nere
- Produzione di rifiuti

Identificazione delle aree di intervento

In conseguenza della rilevazione degli impatti ambientali e dell'analisi dei dati disponibili, la Società ha identificato le seguenti aree dove intervenire nel corso dell'inizio del 2010 per rafforzare i suoi impegni ambientali.

Ridurre gli Impatti

- EN 16001: Il Gruppo sta lavorando per ottenere la certificazione EN 16001 che richiede la stabilizzazione, implementazione, mantenimento e miglioramento del sistema di gestione dell'energia. Lo standard, che fa riferimento alle attività sotto controllo dell'organizzazione, specifica i requisiti per il miglioramento continuo sotto forma di un utilizzo più efficiente e sostenibile dell'energia, indipendentemente dal tipo di energia.

L'implementazione di un sistema di gestione dell'energia come quello specificato prevede un miglioramento dell'efficienza energetica, perciò si basa sul presupposto che l'organizzazione riesaminerà e valuterà periodicamente il suo sistema di gestione dell'energia per rilevare le opportunità di miglioramento e la loro implementazione. Tasso, portata e periodo di questo processo di miglioramento continuo vengono determinati dall'organizzazione anche in base alla situazione economica. I miglioramenti nel sistema di gestione dell'energia dovrebbero ottimizzare il rendimento energetico.

Ai sensi dello standard, l'organizzazione deve:

- a) Stabilire una politica energetica adeguata;
- b) Identificare i temi energetici che derivano dalle sue attività;
- c) Identificare i requisiti legali applicabili;
- d) Identificare le priorità e fissare obiettivi energetici adeguati;
- e) Stabilire una struttura adeguata e opportuni programmi per l'implementazione della sua politica energetica in modo da raggiungere gli obiettivi prefissati;
- f) Facilitare le attività di pianificazione, controllo, monitoraggio, prevenzione e correzione, nonché revisione così da assicurare che la politica energetica venga attuata e che il sistema di gestione dell'energia rimanga appropriato.

L'organizzazione svolge una verifica iniziale per identificare le aree di utilizzo energetico e le opportunità di miglioramento. Le informazioni rilevate sono alla base della conseguente gestione energetica e dei relativi programmi e obiettivi.

- Utilizzo efficiente di carta ed acquisizione di carta ecologica al 50%.
- Acquisizione del 100% dell'energia da fonti rinnovabili. Il fornitore di energia elettrica di Lottomatica Group certifica e garantisce che l'80% dell'energia viene da fonti idroelettriche ed il 20% da fonti eoliche.

Coinvolgimento e consapevolezza

- Diffusione di buone pratiche ecologiche per l'ufficio;
- Informazione sugli impatti ambientali delle attività del Gruppo;
- Riduzione di emissioni CO₂: compensazione per le emissioni CO₂ generati dalla produzione di biglietti di Lotto mediante attività di rimboscimento di parchi nazionali ai sensi del Protocollo di Kyoto.

Lottomatica Group sta continuando la sua politica di riduzione delle emissioni. Alla fine del 2009, la Società ha avviato un nuovo progetto nel parco nazionale più grande d'Italia, il Parco del Pollino, che negli ultimi anni ha perso migliaia di alberi a causa di incendi. Grazie al progetto di Lottomatica Group, 2.200 alberi sono stati ripiantati nel parco, dei quali una porzione significativa appartengono a specie in pericolo d'estinzione.

Gli Impegni di GTECH in campo ambientale

GTECH è impegnata a condurre tutte le sue attività nei vari paesi minimizzando il suo impatto ambientale ed a migliorare continuamente i suoi obiettivi ambientali.

Principi Guida

GTECH Corporation è impegnata a:

- Svolgere la propria attività in modo da proteggere l'ambiente, il personale e coloro che vivono nelle vicinanze delle sedi.
- Conformarsi a tutte le leggi, regolamenti e permessi applicabili ai prodotti fabbricati ed alle attività svolte, e conformarsi alle regole ancora più stringenti che GTECH vorrà autonomamente adottare, ove considerato necessario.
- Adottare miglioramenti continui e procedure di prevenzione dell'inquinamento, in grado di ridurre l'impatto ambientale dei processi produttivi e dei prodotti, secondo principi di efficienza economica.
- Stabilire ed aggiornare regolarmente i propri obiettivi ambientali.
- Comunicare al pubblico il rendimento ambientale delle proprie attività.
- Provvedere che il personale acquisisca la competenza, le risorse e l'effettiva capacità di realizzare i principi guida adottati.
- GTECH aderisce alla normativa europea RoHS (Restriction of Hazardous Substances Directive) implementata dal Parlamento e della Commissione Europea, relative alle restrizioni sull'utilizzo di alcune sostanze pericolose negli apparati elettronici (2002/92&/EC), allo scopo di:
 - Proteggere la salute delle persone e l'ambiente, restringendo l'uso di materiali pericolosi nei nuovi apparati; e
 - Integrare la Direttiva Europea Waste Electrical and Electronic Equipment (WEEE) (2002/96/EC) sullo smaltimento dei residui e degli apparati elettronici.

GTECH si è impegnata a ridurre la produzione di rifiuti e proteggere l'ambiente tramite il suo programma "GTECH GREEN" lanciato nel mese di Ottobre 2008. Questo programma mira a promuovere abitudini corrette in tutte le sedi nel mondo ed a favorire a tutti i livelli del personale, la conoscenza delle migliori prassi di risparmio energetico, conservazione delle risorse, riciclaggio e tutela complessiva dell'ambiente. Una parte integrale del programma è dedicata ad ottenere la certificazione ISO 14001 EMS nel corso del 2010. La certificazione comprende la costituzione di un sistema di gestione ambientale (*Environmental Management System* "EMS"). GTECH intende raggiungere obiettivi fissati quali la riduzione di inquinamento e rifiuti e la minima dispersione di energia. L'EMS consiste nella pianificazione, documentazione ed implementazione di politiche, procedure e metodologie che definiscono e supportano gli obiettivi ambientali. Un elemento chiave dell'EMS di GTECH è la costante verifica, analisi e misura dell'efficacia dell'EMS per dimostrare l'impegno continuo di GTECH per il miglioramento del processo.

L'istituzione di un "*Green Committee*" composto da rappresentanti del personale permette di migliorare continuamente il risparmio energetico e di promuovere la responsabilità ambientale. Il *Green Committee* ha lanciato il programma "*GREENovation*" che riconosce premi al personale per la realizzazione di idee innovative nell'ambito dell'iniziativa "*Green: a GTECH Pledge*".

Nel corso del 2009, GTECH ha ampliato il suo programma di riciclaggio dei rifiuti nella sede del Rhode Island e, di conseguenza, la raccolta differenziata di carta, plastica, alluminio, bottiglie e lattine miste e batterie è sostanzialmente aumentata. GTECH ha ricevuto anche un certificato per i risultati ottenuti dalla Hanna Paper Recycling. La partnership di GTECH con Hanna Paper Recycling ha contribuito alla tutela di 5.595 alberi e una diminuzione di 26.330 *piedi cubi* dello spazio di discarica.

Anche nel 2009, al quartiere generale di GTECH Corporate nella città di Providence è stato riconosciuto un certificato (*Rhode Island Hospitality Green Certification*) da parte dell'Associazione di Ospitalità del Rhode Island e dalla Direzione di Gestione Ambientale del Rhode Island per la sua mensa automatica. Il certificato

è stato conferito alla Società per aver ottenuto degli alti standard di rendimento, per l'implementazione di *best practices* gestionali e per aderire ai requisiti normativi di un'operazione ecologica.

Nel corso del 2010, GTECH sta lavorando all'ottimizzazione delle operazioni di riciclaggio rifiuti tra le sue varie sedi, per rafforzare complessivamente il suo programma di raccolta differenziata e per estenderla fuori del Rhode Island. Inoltre, le sedi di GTECH nel Rhode Island parteciperanno ad un programma pilota per includere nell'iniziativa la concimazione con i rifiuti umidi

Inoltre alle operazioni di riciclaggio e differenziazione, nella sede di Rhode Island sono state prese le seguenti misure ambientali:

- Acquisto dell'energia sfruttando in positivo le fluttuazioni del prezzo sul mercato;
- Stampa sistematica dei documenti in fronte-retro;
- Riduzione di inchiostro a colore stampando in bianco e nero ove possibile;
- Distribuzione elettronica anziché cartacea di informazioni a nuovi impiegati;
- Installazione di timer per spegnere le aree di alto consumo energetico durante la notte;
- Applicazione del setting di conservazione energetica automatica su tutti i computer; l'applicazione sui computer portatili è ancora in fase sperimentale, ma l'implementazione è prevista per il 2010;
- Installazione di parcheggi sicuri per biciclette/scooter per incoraggiare i dipendenti ad usare questo mezzo di trasporto.

Tutti gli impianti produttivi di GTECH rispondono allo standard europeo RoHS e non rilasciano nessuna sostanza nociva all'ozono. Inoltre, GTECH ha programmato il progressivo utilizzo di imballaggi totalmente biodegradabili, per il trasporto dei pezzi di ricambio.

La società controllata GTECH Printing Corporation (GPC), che stampa biglietti della Lotteria Istantanea, utilizza carta riciclabile al 100% e l'impianto opera molto al di sotto dei parametri massimi riguardanti il trattamento dell'acqua e dell'aria, previsti dalle autorità statale e federale. Il processo primario e di backup non scaricano nessun liquido, grazie al fatto che GTECH ha:

- Eliminato l'uso di solventi negli inchiostri e sostituita la stampa con inchiostri ad acqua;
- Sostituito gli inchiostri grafici a base di solventi con sistemi ad inchiostro ultravioletto;
- Sviluppato e implementato inchiostro ultravioletto per i sigilli di sicurezza e per il rivestimento;
- Sostituito tutti i sigilli di sicurezza a base di solvente con sistemi ad UV;
- Sostituito il sistema per le tavole di stampa a base di solvente con un processo digitale;
- Siglato un accordo sul riciclo del 100% delle tavole di stampa non utilizzate.

In conseguenza di ciò, GPC ha diminuito le sue emissioni VOC al 20% in meno dell'attuale massimale consentito dalla normativa grazie allo sviluppo del sistema con inchiostri ad acqua.

Tabella dei contratti in essere al 30 Giugno 2010

Tabella 1 Concessioni in Italia

La tabella seguente illustra le Concessioni in Italia di Lottomatica al 30 Giugno 2010.

Titolare	Scopo	Data di inizio del contratto in vigore (1)	Data di scadenza del contratto in vigore	Attuali Opzioni di Proroga
<i>Lottomatica</i>	Attivazione e gestione della rete per il Gioco del Lotto	Marzo 1993	Giugno 2016 (2)	Non rinnovabile
<i>Consorzio Lotterie Nazionali</i>	Gestione delle Lotterie Nazionali per le estrazioni istantanee e periodiche	Ottobre 2003	14 Marzo 2010 per le Lotterie ad estrazione periodica – 30 Maggio 2010 per le Lotterie ad estrazione istantanea	Estesa prima della data effettiva della nuova concessione aggiudicata dal Consorzio a Maggio 2010 (3)
<i>Consorzio Lotterie Nazionali</i>	Gestione sperimentale - come operatore centrale - delle Lotterie Gratta & Vinci online	Novembre 2006	Ottobre 2010	Estesa prima della data effettiva della nuova concessione aggiudicata dal Consorzio a Maggio 2010 (3)
<i>Lottomatica Videolot Rete S.p.A.</i>	Attivazione e gestione della rete per la gestione telematica delle apparecchiature da intrattenimento legalizzate (VideoLotterie)	Luglio 2004	Ottobre 2010	Rinnovabile per 1 anno a discrezione di AAMS
<i>Lottomatica Scommesse S.r.l.</i>	Attivazione e gestione della rete per giochi sportivi, totoscommesse e scommesse sportive, gestita tramite canali interattivi, anche attraverso il canale interattivo degli Skill Games. Concessione n.4032	Marzo 2007	Giugno 2016	Non rinnovabile
<i>Lottomatica Scommesse S.r.l.</i>	Attivazione e gestione dei nuovi giochi ippici, totoscommesse e scommesse ippiche. Concessione n.4313	Marzo 2007	Giugno 2016	Non rinnovabile
<i>Lottomatica Scommesse S.r.l.</i>	Attivazione e gestione dei nuovi giochi ippici, totoscommesse e scommesse ippiche. Concessione n.4803	Agosto 2009	Giugno 2016	Non rinnovabile
<i>Lottomatica Scommesse S.r.l.</i>	Attivazione e gestione delle scommesse sportive. Venti concessioni (5)	Marzo 2009 (solo Concessione n. 3146) Maggio 2009 Dicembre 2009 (solo Concessione n. 3302)	Giugno 2012	Non rinnovabile
<i>Lottomatica Scommesse S.r.l.</i>	Attivazione e gestione delle scommesse ippiche. Concessione n.1056	Maggio 2009	Giugno 2012	Non rinnovabile
<i>Toto Carovigno S.p.A.</i>	Attivazione e gestione delle scommesse ippiche. Concessione n.1100	Gennaio 2007	Giugno 2012	Non rinnovabile
<i>Toto Carovigno S.p.A.</i>	Attivazione e gestione delle scommesse sportive. Due concessioni (5)	Aprile ed Agosto 2007	Giugno 2012	Non rinnovabile
<i>LS Alpha S.r.l.</i>	Attivazione e gestione delle scommesse sportive. Nove concessioni (6)	Novembre 2008	Giugno 2012	Non rinnovabile
<i>Labet S.r.l.</i>	Attivazione e gestione delle scommesse sportive. Diciassette concessioni (7)	Giugno 2009	Giugno 2012	Non rinnovabile
<i>Siderbet S.r.l.</i>	Attivazione e gestione dei nuovi giochi ippici, totoscommesse e scommesse ippiche. Concessione n.4850	Agosto 2009	Giugno 2016	Non rinnovabile

- (1) Data di effettività del contratto.
- (2) Come indicato nella Nota 30 dei commenti al bilancio consolidato riguardo ai contenziosi, la data di scadenza indicate è in contenzioso con AAMS.
- (3) L'esecuzione della nuova Concessione sarà sottoscritta tra AAMS e Lotterie Nazionali S.r.l., la nuova controllata debitamente incorporata ai sensi delle documentazioni della gara per una durata di 9 anni. La decorrenza della nuova concessione è prevista per Ottobre 2010.
- (4) Concessioni no. 3146, 3155, 3165, 3169, 3180, 3184, 3192, 3199, 3264, 3480, 3674, 3672, 3705, 3732, 3733, 3742, 3302, 3055, 3613 e 3483.
- (5) Concessioni no. 3067 e 3673 tramite canale interattivo.
- (6) Concessioni no. 3173, 3413, 3414, 3416, 3475, 3558, 3559, 3651 e 3751.
- (7) Concessioni no. 3064, 3065, 3066, 3103, 3119, 3167, 3504, 3514, 3515, 3516, 3517, 3519, 3520, 3521, 3522, 3523 e 3621.

Tabella 2 Contratti di gestione dei servizi per Lotterie

Salvo quanto diversamente indicato, la successiva tabella riporta le autorità competenti in materia di Lotterie con cui GTECH ha stipulato Contratti di gestione per cui aveva, alla data del 30 Giugno 2010, completato l'installazione di sistemi operativi per le Lotterie, e riguardo alle quali GTECH è fornitore unico di elaboratori e terminali centrali e servizi accessori. La tabella indica altresì la data di scadenza di ciascun contratto e, alla data del 30 Giugno 2010, il numero approssimativo dei terminali installati in ciascuno Stato.

<u>Stato</u>	<u>Numero approssimativo di Terminali installati (1)</u>	<u>Data di inizio del contratto in vigore*</u>	<u>Data di scadenza del contratto in vigore</u>	<u>Attuali opzioni di proroga**</u>
Stati Uniti:				
Arizona (2)	2.800	Novembre 2005	Agosto 2014	2 per 1 anno
California	21.400	Ottobre 2003	Ottobre 2019	(3)
D.C. (4)	600	Giugno 1999	Novembre 2010	---
Florida	13.700	Gennaio 2005	Marzo 2011	2 per 2 anni
Georgia	9.300	Settembre 2003	Settembre 2013	---
Illinois	7.300	Aprile 2000	Ottobre 2010	---
Kansas	1.900	Luglio 2008	Giugno 2018	---
Kentucky	2.800	Aprile 1997	Giugno 2011	---
Louisiana	2.800	Giugno 1997	Giugno 2010	---
Michigan	11.200	Gennaio 2009	Gennaio 2015	6 per 1 anno
Minnesota	3.100	Giugno 2002	Febbraio 2016	---
Missouri	4.800	Dicembre 2004	Giugno 2012	3 per 1 anno e 5 anni aggiuntivi
New Jersey	6.100	Gennaio 2009	Settembre 2017	Oltre 3 anni
New York (6)	16.750	Novembre 2000	Agosto 2010	---
North Carolina	6.000	Gennaio 2006	Marzo 2017	---
Oregon	3.500	Ottobre 2007	Novembre 2015	3 per 1 anno
Rhode Island	1.200	Gennaio 1997	Giugno 2023	---
South Dakota	620	Agosto 2009	Agosto 2014	5 per 1 anno
Tennessee	4.950	Gennaio 2004	Aprile 2015	---
Texas	17.300	Ottobre 2001	Agosto 2011	---
Virginia	5.300	Giugno 2006	Ottobre 2014	3 per 1 anno o 1 per 3 anni
Washington	4.600	Luglio 2006	Luglio 2016	---
West Virginia	1.700	Giugno 2009	Giugno 2014	2 per 1 anno
Wisconsin	3.800	Novembre 2003	Giugno 2012	1 per 1 anno (7)
Resto del mondo:				
Anguilla -LILHCo	16	Maggio 2007	Maggio 2017	---
Antigua/Barbuda -LILHCo	52	Settembre 1996	Settembre 2016	---
Argentina				

- Boldt S.A. (National Lottery/LNSE) (8)	900	Novembre 1993	Gennaio 2010	---
-Boldt S.A. (Buenos Aires Lottery/IPLC) (8)	4.300	Novembre 1999	Novembre 2012	---
Barbados - LILHCo	255	Giugno 2005	Giugno 2023	---
Bermuda - LILHCo	2	---	---	Rinnovo annuale automatico
Cile -Pollo Chilena de Beneficencia S.A.	2.600	Settembre 2008	Agosto 2016	Oltre 24 mesi
Cina -Beijing Welfare Lottery	2.180	Febbraio 2004	Dicembre 2015	Automatico: 3 per 1 anno a meno che una delle parti non da un preavviso di 180 gg prima della scadenza del termine iniziale o di estensione
-Shenzhen Welfare Lottery	188	Luglio 2015	Dicembre 2015	---
Colombia -ETESA (9)	5.000	Dicembre 1999	Gennaio 2011	1 per 5 anni
- Apulestas En Linea S.A	3.000	Marzo 2007	Settembre 2012	---
Repubblica Ceca -SAZKA	7.000	Ottobre 1992	Dicembre 2022	---
Repubblica Dominicana -Loto Real del Ciba, C.X.A.	1.250	Agosto 2008	Agosto 2028	---
Irlanda - An Post Nat'l Lottery Company	3.700	Giugno 2002	Dicembre 2011	---
Jamaica -Supreme Ventures Limited	1.100	Novembre 2000	Gennaio 2016	---
Lussemburgo -Loterie Nationale (10)	530	Giugno 2001	Ottobre 2012	---
Messico -Pronosticos Para La Assistencia Publica	9.400	Settembre 2005	Settembre 2012	1 per 2 anni
Marocco -La Societe de Gestion de La Loterie Nationale and La Marocaine des Jeux et Les Sport	2.000	Agosto 1999	Agosto 2010	Opzioni di proroga di 2 anni

Nigeria				
- National Sports Lottery plc.	3.500 (11)	Novembre 2008	Dicembre 2016 (11)	10 anni (11)
Polonia				
-Totalizator Sportowy	11.700	Maggio 2001	Dicembre 2011	1 per 1 anno
Repubblica Slovacca				
-TIPOS a.s.	2.250	Marzo 1996	Agosto 2013	---
St. Kitts/Nevis				
-LILHCo	54	Aprile 1996 Febbraio 2004 (12)	Aprile 2016 Febbraio 2014 (12)	--- 1 per 10 anni (12)
St. Maarten				
-LILHCo	44	Settembre 2007	Settembre 2017	1 per 10 anni (13)
Taiwan				
- Taiwan Sport Lottery Corp. (14)	1.030	Aprile 2008	Dicembre 2013	---
Trinidad & Tobago				
- National Lotteries Control Board	800	Dicembre 1993	Settembre 2011	---
Turchia				
-Turkish National Lottery (15)	4.070	Febbraio 1996	(15)	(15)
Regno Unito				
-The National Lottery (16)	29.000	Febbraio 2009	Gennaio 2019	---
Isole Vergini U.S.				
-LILHCo	84	Dicembre 2001	Dicembre 2011	2 per 5 anni

* Riflette la data di inizio del contratto

** Riflette le possibilità di proroga a disposizione delle autorità competenti ai medesimi termini e condizioni del contratto in vigore. A volte le autorità competenti, al momento della proroga, rinegoziano i termini e le condizioni del contratto.

- (1) Il totale non comprende i terminali di validazione delle Lotterie istantanee né le macchine per la vendita di biglietti delle Lotterie istantanee (ITVM).
- (2) GTECH e la Lotteria di Arizona hanno firmato un contratto separato della durata di 5 anni a partire dal 10 Gennaio 2010 per la fornitura di un sistema di gestione e distribuzione di biglietti istantanei e servizi correlati. Il contratto include 5 opzioni di estensione di 1 anno ciascuna.
- (3) Dopo la chiusura del periodo di rinnovo previsto, il contratto mantenere gli stessi termini e condizioni finché le parti non danno una notifica di cessione di almeno 2 anni.
- (4) Gestita da Lottery Technology Enterprises, una joint venture in cui GTECH ha una partecipazione dell'1% ed alla quale GTECH fornisce beni e servizi.
- (5) Nel mese di Aprile 2010, GTECH si è aggiudicata un contratto per la fornitura alla Kentucky Lottery Corporation (KLC) di una gamma completa di prodotti e servizi per lotterie online. Il contratto di sette anni proposto dovrebbe entrare in vigore nel mese di Giugno 2011 con la possibilità di 8 proroghe della durata di un anno ciascuna.

- (6) Nel mese di Giugno 2009, GTECH ha firmato un contratto di servizi della durata di 7 anni per la fornitura alla Lotteria di New York di nuove soluzioni per lotterie online, nonché servizi. Il contratto è stato approvato definitivamente nel mese di Settembre 2009. La conversione al nuovo sistema è prevista ad Agosto 2010. Il contratto include una estensione di 3 anni.
- (7) Con efficacia da Luglio 2009, il contratto tra GTECH e la Divisione di Lotterie del Wisconsin Department of Revenue è stato prorogato fino a Giugno 2012. Inoltre, la rettifica prevede che da Giugno 2012 il contratto verrà esteso fino a Giugno 2013
- (8) In ottemperanza del contratto, Boldt, in qualità di operatore delle autorità, ha acquistato il sistema di lotteria e licenze di software da GTECH ad inizio del rispettivo contratto.
- (9) Il contratto di GTECH con le autorità colombiane ETESA non è considerato un contratto di gestione dei sistemi per le lotterie, in quanto alla fine del termine contrattuale il sistema rimane di proprietà di ETESA.
- (10) Le autorità del Lussemburgo possono prorogare la durata della licenza di software concessa da GTECH fino ad un massimo di 10 anni dalla data di scadenza del periodo di validità iniziale e di ogni sua eventuale proroga. Non sarà possibile ottenere ulteriori estensioni dopo Ottobre 2012.
- (11) I terminali utilizzati non sono di proprietà di GTECH ma della "National Sports Lottery". La scadenza del contratto di GTECH coincide con la scadenza della Concessione della "National Sports Lottery" ossia nel mese di Dicembre 2016, con una opzione di proroga di 10 anni.
- (12) A causa di una devolution della struttura politica della federazione delle isole St. Kitts & Nevis, i termini della licenza per l'isola di Nevis non sono applicabili nell'isola di St. Kitts.
- (13) L'estensione dell'opzione per questo contratto può essere esercitata con il mutuo accordo tra le parti.
- (14) Gestita dalla Taiwan Sport Lottery Corporation, una joint venture nella quale GTECH ha una partecipazione del 24,5% e per la quale GTECH fornisce beni e servizi di lotterie.
- (15) La durata del contratto con le autorità turche può essere rinnovata per periodi successivi di un anno, salvo disdetta tempestiva da una delle parti. L'autorità turca ha, inoltre, la facoltà di assumersi la responsabilità della fornitura di determinati servizi in qualunque momento, successivamente allo scadere del secondo anno dall'avviamento del sistema.
- (16) Gestito dal consorzio Camelot Group Plc.

Tabella 3 Contratti di vendita dei prodotti

La tabella seguente riporta un elenco dei clienti diretti o indiretti di GTECH che, dal mese di Gennaio 2008, hanno acquistato (o hanno convenuto di acquistare) da GTECH nuovi sistemi online, software e/o terminali ed attrezzature in relazione all'espansione o alla sostituzione dei sistemi Lotteria esistenti. La tabella non include le giurisdizioni nelle quali GTECH ha un contratto di consulenza con le autorità delle lotterie a meno che i prodotti destinati alla vendita non siano parte di un separato accordo.

<u>Stato</u>	<u>Cliente</u>
Argentina	Boldt – Instituto Provincial de Loterias y Casinos de la Provincia de Buenos Aires
Australia	Lotteries Commission of New South Wales Lotterywest (f/k/a Western Australia Lotteries Commission) Lotteries Commission of South Australia
Belarus	Sport-Pari
Belgio	Loterie Nationale de Belgique
Canada	Atlantic Lottery Corporation British Columbia Lottery Corporation Western Canada Lottery Corporation
Repubblica Ceca	SAZKA, a.s.
Danimarca	Danske Spil A/S
Finlandia	Veikkaus Oy
Francia	La Francaise des Jeux
Georgia	Scientific Games Inc.
Germania	Westdeutsche Lotterie GmbH & Co. Sachsische Lotto – GmbH Lotterie Treuhandgesellschaft mbH Thuringen
Indiana	Hoosier Lottery
Israele	Mifal Hapayis
Lituania	UAB Olifėja
Lussemburgo	Loterie Nationale
Maryland	Maryland State Lottery Commission
Massachusetts	Massachusetts State Lottery Commission
Mauritius	Lottotech Ltd.
Paesi Bassi	Stichting De nationale Sporttotalisator
Nuova Zelanda	New Zealand Lotteries Commission
Pennsylvania	Scientific Games OES Online Entertainment System, Inc.
Portogallo	Santa Casa de Misericordia de Lisboa
Russia	Russkoe Lotto
Singapore	Singapore Pools (Pte) Ltd.
Spagna	Organizacion Nacional de Ciegos Espanoles (ONCE) UTE Logista GTECH, Legge 18/1982, No. 1 Ibermatica S.A.
Svizzera	Loterie de la Suisse Romande
Ucraina	Ukraine National Lottery
Regno Unito	Camelot Group plc
Virginia	Virginia Lottery

Tabella 4 Contratti relativi alle ITVM

La tabella seguente riporta le autorità competenti con cui GTECH ha stipulato Contratti di gestione degli impianti ITVM (*Facilities Management Contracts*, o “FMCs”). Tale tabella indica altresì (salvo quanto indicato nelle note) le informazioni storiche relative al numero di ITVM forniti in virtù dei Contratti di Vendita di Prodotti per ITVM (*Product Sales Contracts* o “PSCs”), attualmente in servizio. Infine, la tabella indica la data di scadenza di ogni FMC, ed il numero approssimativo di ITVM installati in ciascuno stato alla data del 30 Giugno 2010.

Stato	FMC oppure PSC	Numero approssimativo di ITVM in servizio	Data di inizio del FMC in vigore*	Data di scadenza del FMC in vigore	Attuali opzioni di proroga**
Arizona	(1)	850	--	--	--
	FMC (2)	--	(2)	(2)	(2)
Belgio	PSC	20	--	--	--
California	PSC	4.200	--	--	--
Florida	(1)	1.000	--	--	--
Francia	PSC	575	--	--	--
Georgia	(1)	230	--	--	--
Islanda	PSC	25	--	--	--
Illinois	FMC	3.470	Luglio 2004	Settembre 2010	1 per 3 anni
Indiana	PSC	1.570	--	--	--
Italia	PSC	500	--	--	--
Kentucky	FMC	1.500	Dicembre 2007	Dicembre 2010 (3)	2 per un anno
Lussemburgo	FMC	130	Settembre 2005	Ottobre 2012	--
Maine	(4)	150	Settembre 2004	Giugno 2011	--
Maryland	PSC	1.000	--	--	--
Massachusetts	PSC	2.200	--	--	--
Michigan	(1)	1.350	--	--	--
Minnesota	(1)	110	--	--	--
Missouri	FMC	620	Marzo 2007	Giugno 2012	(5)
New Hampshire	PSC	250	Giugno 2005	Giugno 2010	--
New Jersey	(1)	200	--	--	--
New York	(6)	5.200	(6)	(6)	--
North Carolina	FMC	660	Gennaio 2006	Marzo 2017	--
Oregon	PSC	500	--	--	--
Pennsylvania	PSC	3.800	--	--	--
Rhode Island	(1)	150	--	--	--
Romania	FMC	(7)	(7)	(7)	--
Singapore	PSC	10	(8)	(8)	--
South Dakota	(1)	50	--	--	--
Svizzera	PSC	75	--	--	--
Tennessee	(1)	600	--	--	--
Texas	(1)	1.320	--	--	--
					3 per un anno o
Virginia	(9)	2.000	Giugno 2004	Giugno 2011	1 per 3 anni
Washington	FMC	1.000	Novembre 2004	Novembre 2010	--
	(1)	--	(11)	--	--
Wisconsin	(1)	500	--	--	--

* Riflette la data di inizio del contratto

** Riflette le possibilità di proroga a disposizione delle autorità competenti ai medesimi termini e condizioni del contratto in vigore. A volte le autorità competenti, al momento della proroga, rinegoziano i termini e le condizioni del contratto.

- (1) Rappresenta il numero di ITVM installate ai sensi di un Contratto di gestione degli impianti. Per ulteriori informazioni si veda la tabella precedente dei Contratti di gestione degli impianti.
- (2) Vedere Nota 2 di Tabella 2. Ai sensi della rettifica del contratto di Settembre 2009 per la gestione e distribuzione di biglietti istantanei, la Lotteria dell'Arizona ha scelto di esercitare l'opzione per la fornitura di ITVMs da parte di GTECH.
- (3) Il contratto con la Kentucky Lottery Corporation contiene scadenze diverse per il leasing del sistema di lotteria rispetto alla scadenza del contratto stesso, partendo dalla data di consegna con l'opzione di 2 rinnovi annuali. La data attuale della scadenza del contratto di leasing è Marzo 2011.
- (4) Il contratto di GTECH con la Divisione di Servizi Amministrativi e Finanziari del Maine, Ufficio per le lotterie e le bevande alcoliche, non è un contratto tradizionale, ma piuttosto un leasing a rate mensili nel quale GTECH fornisce servizi relativi.
- (5) Il contratto è rinnovabile annualmente dopo il termine iniziale.
- (6) GTECH fornisce servizi di mantenimento per le ITVMs che sono di proprietà della Lotteria di New York. Il termine del contratto per certe ITVMs, determinate su base mensile, scade nel mese di Giugno 2010 quando il nuovo sistema online sarà completamente implementato. Per quanto riguarda le ITVMs di proprietà della Lotteria di New York che non sono connesse al nuovo sistema, la scadenza del contratto è previsto per il mese di Giugno 2011. Il contratto potrà essere esteso per un periodo di un anno per le ITVMs non connesse al nuovo sistema, ma ogni estensione è soggetta ad approvazione da parte dell'Avvocatura generale e della Sovrintendenza dello Stato di New York.
- (7) GTECH ha siglato un contratto provvisorio per ITVM con la Compagnia Nazionale Loteria Romana SA nel 2008 per la fornitura di ITVMs per un periodo non oltre 13 settimane dalla loro installazione. I terminali sono stati rimossi nel corso del primo semestre 2010.
- (8) GTECH e Singapore Pools hanno siglato un contratto provvisorio per ITVM nel mese di Febbraio 2009 per la fornitura di ITVMs prodotte dalla Sadamel Ticketing Systems, una società svizzera per la quale la GTECH Far East Pte. Limited è il distributore mondiale. Il termine del contratto è per un periodo non oltre 52 settimane dall'installazione della prima ITVM.
- (9) La Lotteria del Virginia ha siglato un contratto con durata di 7 anni con la Oberthur Gaming Technologies Corporation (OGT) per la quale GTECH è stata subappaltata per la fornitura di 1.500 ITVMs e la gestione del magazzino e distribuzione di biglietti istantanei. Inoltre, 200 ITVMs sono state fornite da GTECH dal contratto descritto nella Tabella 2.
- (10) Nel mese di Dicembre 2009, GTECH ha modificato il contratto (Lottery Gaming System) con la Lotteria di Washington per la fornitura di VLT ad ogni punto vendita dove una ITVM è attualmente installata.

Tabella 5A – 5D Contratti relativi alle Soluzioni di Gioco

Le tabelle seguenti riportano le autorità competenti con cui Spielo, Atronic e GTECH hanno stipulato contratti per la fornitura di prodotti di gioco.

Tabella 5A Giurisdizioni - Spielo

La tabella seguente riporta le giurisdizioni nelle quali, dal mese di Gennaio 2008, i clienti di Spielo hanno acquistato (o hanno convenuto di acquistare) da Spielo software e/o macchine da gioco.

Giurisdizione	Numero di Casinò
Alberta	1
Atlantic Lottery	1
British Columbia	1
California	2
Connecticut	2
Islanda	1
Manitoba	1
Mississippi	2
Montana	92
New Brunswick	1
New Mexico	3
New York	1
Nova Scotia	1
Oregon	1
Saskatchewan	1
South Dakota	47
Svezia	1

Tabella 5B Giurisdizioni – Atronic International

La tabella seguente riporta le giurisdizioni nelle quali, dal mese di Gennaio 2008, i clienti di Atronic International hanno acquistato (o hanno convenuto di acquistare) da Atronic International software e/o macchine da gioco.

Giurisdizione	Numero di Casinò
Africa	17
Asia	12
Europa	244
America Latina	158

Tabella 5C Giurisdizioni – Atronic Americas

La tabella seguente riporta le giurisdizioni nelle quali, dal mese di Gennaio 2008, i clienti di Atronic Americas hanno acquistato (o hanno convenuto di acquistare) da Atronic Americas software e/o macchine da gioco.

Giurisdizione	Numero di Casinò
Alberta	1
Arizona	17
British Columbia	1
California	50
Colorado	31
Connecticut	2
Delaware	1
Florida	18
Iowa	17
Idaho	4
Illinois	4
Indiana	13
Kansas	3
Manitoba	1
Michigan	19
Minnesota	20
Missouri	13
Mississippi	23
Nebraska	1
North Carolina	1
North Dakota	2
New Jersey	11
New Mexico	19
Nova Scotia	2
Nevada	156
New York	3
Oklahoma	8
Ontario	5
Oregon	8
Pennsylvania	8
Puerto Rico	6
Quebec	1
South Dakota	17
Saskatchewan	4
Wisconsin	17
Wyoming	1

Tabella 5D Giurisdizioni - Macchine da Gioco e/o Sistemi di GTECH

La tabella seguente riporta le giurisdizioni con le quali GTECH ha siglato contratti per fornire macchine da gioco e/o sistemi di lotterie. La tabella indica altresì la natura dei contratti (a quota fissa o partecipazioni) e, dal 30 Giugno 2010, il numero approssimativo delle macchine da gioco installati da GTECH in ogni giurisdizione.

Giurisdizione	Natura del Contratto	Numero approssimativo delle macchine da gioco	Data di inizio del contratto in vigore*	Data di scadenza del contratto in vigore	Attuali opzioni di proroga**
<u>Macchine da gioco</u>					
Delaware	Partecipazione	800	Maggio 2002	Giugno 2011	--
New York	Partecipazione	1.897	Maggio 2003	Dicembre 2017	--
Rhode Island	Partecipazione	2.950	Luglio 2003	Luglio 2023	--
<u>Sistemi centrali</u>					
Maryland	Quota fissa	--	Gennaio 2010	Settembre 2015 (1)	1 per 5 anni
Oregon	Quota fissa	--	Novembre 1995	Ottobre 2012	1 per 2 anni (2)
Argentina	Partecipazione	--	Marzo 2010	Aprile 2021	2 per 2 anni
Kansas	Partecipazione	--	Dicembre 2009	Dicembre 2019	2 per 2 anni
Multi-State Lottery Association	Partecipazione	--	Novembre 1995	Luglio 2012	2 per 2 anni
Pennsylvania	Partecipazione	--	Giugno 2006	Giugno 2011	--
Rhode Island	Partecipazione	--	Luglio 2003	Luglio 2023	--
Svezia (AB Svenska Spel)	Vendita prodotto	--	--	--	--
Canada:					
Alberta Gaming & Liquor Commission	Vendita prodotto	--	--	--	--
Atlantic Lottery Corporation	Vendita prodotto	--	--	--	--
Manitoba Lottery Corporation	Vendita prodotto	--	--	--	--
Western Canada Lottery Corporation	Vendita prodotto	--	--	--	--
Louisiana	Vendita prodotto	--	--	--	--

* Riflette la data di inizio del contratto

** Riflette le possibilità di proroga a disposizione delle autorità competenti ai medesimi termini e condizioni del contratto in vigore. A volte le autorità competenti, al momento della proroga, rinegoziano i termini e le condizioni del contratto.

(1) Il period operativo del contratto sarà di 5 anni, effettivi dalla data di operazione della prima struttura di VLT. Se necessario, la data di scadenza del contratto verrà allineato adeguatamente.

(2) L'estensione dell'opzione di un anno per questo contratto può essere esercitata con il mutuo accordo tra le parti.

Prospetti di Bilancio
e
Note Esplicative

**GRUPPO LOTTOMATICA E CONTROLLATE
PROSPETTO DELLA SITUAZIONE PATRIMONIALE E FINANZIARIA**

<i>(migliaia di euro)</i>	<i>Note</i>	30 Giugno 2010	31 Dicembre 2009
ATTIVITA'			
Attività non correnti			
Sistemi, attrezzature ed altre attività nette correlate ai contratti	8	893.768	774.558
Immobili, impianti e macchinari	9	101.324	88.522
Avviamento	10	3.391.382	3.006.783
Immobilizzazioni immateriali	11	1.772.182	822.886
Investimenti in imprese controllate		223	443
Altre attività non correnti	12	24.846	22.692
Attività finanziarie non correnti		20.174	7.309
Imposte differite attive		10.652	6.030
Totale attività non correnti		<u>6.214.551</u>	<u>4.729.223</u>
Attività correnti			
Rimanenze	13	159.169	134.080
Crediti commerciali ed altri crediti	14	656.286	791.803
Altre attività correnti	12	66.412	61.577
Attività finanziarie correnti		43.757	4.613
Crediti tributari		21.017	8.068
Disponibilità liquide e mezzi equivalenti	15	109.233	469.335
Totale attività correnti		<u>1.055.874</u>	<u>1.469.476</u>
Attività non correnti disponibili per la vendita	16	4.628	5.890
TOTALE ATTIVITA'		<u>7.275.053</u>	<u>6.204.589</u>
PATRIMONIO NETTO E PASSIVITA'			
Patrimonio Netto			
Capitale Sociale		172.015	172.015
Riserva Sovrapprezzo Azioni		1.708.081	1.404.252
Azioni proprie		(61.695)	(63.502)
Utili a nuovo		5.462	66.807
Altre riserve	17	326.648	258.162
		2.150.511	1.837.734
Interessi di minoranza		223.346	59.073
Totale Patrimonio Netto		<u>2.373.857</u>	<u>1.896.807</u>
Passività non correnti			
Finanziamenti a lungo termine	18	2.773.713	2.621.990
Fondo imposte differite		187.720	134.127
Fondi a lungo termine		19.233	22.970
Altre passività non correnti	19	60.110	55.184
Passività finanziarie non correnti		146.405	142.317
Totale passività non correnti		<u>3.187.181</u>	<u>2.976.588</u>
Passività correnti			
Debiti commerciali e altri debiti		809.720	905.677
Finanziamenti a breve termine	18	32.508	5.079
Altre passività correnti	19	643.148	270.564
Passività finanziarie correnti		41.783	59.885
Quota a breve dei finanziamenti a lungo termine	18	115.454	67.186
Quota a breve dei fondi a lungo termine		1.341	1.858
Debiti tributari		70.061	20.945
Totale passività correnti		<u>1.714.015</u>	<u>1.331.194</u>
TOTALE PATRIMONIO NETTO E PASSIVITA'		<u>7.275.053</u>	<u>6.204.589</u>

**GRUPPO LOTTOMATICA E CONTROLLATE
CONTO ECONOMICO CONSOLIDATO**

	Note	Per il semestre chiuso al	
		30 Giugno	
		2010	2009
<i>(migliaia di euro)</i>			
Ricavi da servizi		1.045.422	1.027.306
Vendita di prodotti		73.745	71.344
Totale ricavi	7	1.119.167	1.098.650
Materie prime, servizi ed altri costi	20	540.785	490.959
Personale	21	223.733	215.284
Ammortamento immobilizzazioni materiali	22	118.156	120.134
Ammortamento immobilizzazioni immateriali	23	46.759	48.388
Impairment	16	2.148	57
Incremento di immobilizzazioni per lavori interni		(40.902)	(37.471)
Totale costi		890.679	837.351
Risultato Operativo	7	228.488	261.299
Interessi attivi		1.513	1.812
Risultato delle società consolidate con il metodo del Patrimonio Netto		(205)	(1.033)
Altri proventi		657	811
Altri oneri		(2.838)	(1.952)
Utili (perdite) su cambi, nette	24	16.401	(845)
Interessi passivi	25	(83.781)	(78.130)
		(68.253)	(79.337)
Risultato prima delle imposte		160.235	181.962
Imposte sul reddito	26	73.232	62.776
Risultato di periodo		87.003	119.186
Attribuibile a:			
Quota di pertinenza del Gruppo		64.292	93.995
Quota di pertinenza di Terzi		22.711	25.191
		87.003	119.186
Utile (perdita) per azione/ADR			
Base - Risultato di periodo attribuibile alla quota di pertinenza del Gruppo		€ 0,38	€ 0,63
Diluito - Risultato di periodo attribuibile alla quota di pertinenza del Gruppo		€ 0,38	€ 0,63

GRUPPO LOTTOMATICA E CONTROLLATE
CONTO ECONOMICO CONSOLIDATO

	Note	Per il trimestre chiuso al	
		30 Giugno	
		2010	2009
<i>(migliaia di euro)</i>			
Ricavi da servizi		525.533	485.828
Vendita di prodotti		48.986	30.575
Totale ricavi	7	574.519	516.403
Materie prime, servizi ed altri costi	20	282.905	242.993
Personale	21	116.047	103.096
Ammortamento immobilizzazioni materiali	22	60.976	60.426
Ammortamento immobilizzazioni immateriali	23	25.030	23.711
Impairment	16	2.148	57
Incremento di immobilizzazioni per lavori interni		(22.985)	(19.982)
Totale costi		464.121	410.301
Risultato Operativo	7	110.398	106.102
Interessi attivi		806	864
Risultato delle società consolidate con il metodo del Patrimonio Netto		(104)	(760)
Altri proventi		353	307
Altri oneri		(1.595)	(852)
Utili (perdite) su cambi, nette	24	15.488	(12.025)
Interessi passivi	25	(42.523)	(36.034)
		(27.575)	(48.500)
Risultato prima delle imposte		82.823	57.602
Imposte sul reddito	26	37.158	24.225
Risultato di periodo		45.665	33.377
Attribuibile a:			
Quota di pertinenza del Gruppo		34.853	22.098
Quota di pertinenza di Terzi		10.812	11.279
		45.665	33.377
Utile (perdita) per azione/ADR			
Base - Risultato di periodo attribuibile alla quota di pertinenza del Gruppo		€ 0,21	€ 0,15
Diluito - Risultato di periodo attribuibile alla quota di pertinenza del Gruppo		€ 0,21	€ 0,15

GRUPPO LOTTOMATICA E CONTROLLATE
PROSPETTO DI CONTO ECONOMICO COMPLESSIVO CONSOLIDATO

	Note	Per il semestre chiuso al 30 Giugno	
		2010	2009
<i>(migliaia di euro)</i>			
Risultato netto del periodo		87.003	119.186
Proventi netti sui tassi di interesse swap (cash flow hedges)		(1.278)	16.334
Effetto fiscale (costo)/provento		536	(6.956)
		(742)	9.378
Ammortamento proventi sui tassi di interesse swap nel discontinued cash flow hedge		(285)	(285)
Perdite nette sugli strumenti derivati (cash flow hedges)	27	11.079	(3.025)
Effetto fiscale (costo)/provento		(4.069)	1.067
		7.010	(1.958)
Perdita netta sulle attività disponibili per la vendita		73	(70)
Perdita netta sulle transazioni in valuta estera		368.500	(25.926)
Effetto fiscale (costo)/provento		104	(3.131)
		368.604	(29.057)
Altri componenti dell'utile (perdita) complessivo, al netto delle imposte		374.660	(21.992)
Utile (perdita) complessivo totale, al netto delle imposte		461.663	97.194
Attribuibile a:			
Quota di pertinenza del Gruppo		438.952	72.003
Quota di pertinenza di Terzi		22.711	25.191
		461.663	97.194

**GRUPPO LOTTOMATICA E CONTROLLATE
PROSPETTO DI CONTO ECONOMICO COMPLESSIVO CONSOLIDATO**

<i>(migliaia di euro)</i>	Note	Per il trimestre chiuso al 30 Giugno	
		2010	2009
Risultato netto del periodo		<u>45.665</u>	<u>33.377</u>
Proventi netti sui tassi di interesse swap (cash flow hedges)		994	13.720
Effetto fiscale (costo)/provento		<u>(384)</u>	<u>(5.930)</u>
		610	7.790
Ammortamento proventi sui tassi di interesse swap nel discontinued cash flow hedge		(143)	(143)
Perdite nette sugli strumenti derivati (cash flow hedges)	27	8.801	(8.466)
Effetto fiscale (costo)/provento		<u>(3.385)</u>	<u>3.214</u>
		5.416	(5.252)
Perdita netta sulle attività disponibili per la vendita		(18)	(57)
Perdita netta sulle transazioni in valuta estera		215.058	(93.587)
Effetto fiscale (costo)/provento		<u>104</u>	<u>20.255</u>
		<u>215.162</u>	<u>(73.332)</u>
Altri componenti dell'utile (perdita) complessivo, al netto delle imposte		<u>221.027</u>	<u>(70.994)</u>
Utile (perdita) complessivo totale, al netto delle imposte		<u>266.692</u>	<u>(37.617)</u>
Attribuibile a:			
Quota di pertinenza del Gruppo		255.880	(48.896)
Quota di pertinenza di Terzi		<u>10.812</u>	<u>11.279</u>
		<u>266.692</u>	<u>(37.617)</u>

GRUPPO LOTTOMATICA E CONTROLLATE
RENDICONTO FINANZIARIO CONSOLIDATO

(migliaia di euro)

	Note	Per il semestre chiuso al 30 Giugno	
		2010	2009
Attività operative			
Risultato prima delle imposte		160.235	181.962
Aggiustamento per riconciliare l'utile al lordo delle imposte con i flussi finanziari netti			
Ammortamenti e svalutazioni immobilizzazioni materiali	22	118.156	120.134
Ammortamento immobilizzazioni immateriali	23	46.759	48.488
Altri ammortamenti	23	-	(100)
Impairment	16	2.148	57
Interessi attivi		(1.513)	(1.812)
Interessi passivi	25	83.781	78.130
Perdite su cambi non realizzate	24	(17.051)	555
Costi di <i>stock options</i>	28	2.031	(2.119)
Altro		(2.984)	2.434
Imposte sui redditi pagate		(13.558)	(56.045)
Flussi finanziari da attività operative prima di variazioni nel Capitale Circolante Netto		378.004	371.684
Variazione del Capitale Circolante Netto:			
Rimanenze		(10.383)	(6.333)
Crediti commerciali ed altri crediti		149.554	97.414
Attività finanziarie correnti		9.275	4.194
Debiti		(110.707)	(102.208)
Ratei passivi		9.655	(1.683)
Anticipi da clienti		(6.500)	(14.333)
Retribuzione dipendenti		(16.098)	1.648
Altre imposte		6.854	(7.493)
Altro		(3.971)	(157)
Flussi di cassa netti da attività operative		405.683	342.733
Attività d'investimento			
Acquisti di immobilizzazioni immateriali		(526.969)	(9.539)
Acquisti di sistemi, attrezzature ed altre attività correlate a contratti		(121.218)	(82.056)
Pagamento opzione put Medstroms Invest AB	31	(20.415)	-
Investimenti in Titoli di Stato		(18.537)	-
Altri investimenti		(9.761)	(3.597)
Acquisizioni	3	(8.269)	(20.500)
Liquidità acquisita	3	9	31
Acquisti di immobili, impianti e macchinari		(5.651)	(10.605)
Interessi attivi		1.392	1.751
Proventi realizzati sugli investimenti netti		7.912	-
Deposito a garanzia per l'acquisizione di Toto Carovigno S.p.A. (pagamento)		-	4.621
Debiti esigibili		-	(2.315)
Altro		1.730	(4.409)
Flussi finanziari netti da (impiegati in) attività d'investimento		(699.777)	(126.618)
Attività di finanziamento			
Dividendi pagati		(124.815)	(100.940)
Interessi pagati		(106.270)	(105.868)
Dividendi pagati - Interessi di minoranza		(45.638)	(43.560)
Pagamenti di debiti a lungo termine		(2.007)	(52.529)
Debiti a lungo termine		6.280	78.743
Accensione finanziamenti a breve termine		24.837	(36.506)
Aumento di capitale - interessi di minoranza		187.200	-
Altro		(6.039)	(236)
Flussi finanziari netti da (impiegati in) attività di finanziamento		(66.452)	(260.896)
Aumento (riduzione) netto delle disponibilità liquide		(360.546)	(44.778)
Effetto delle variazioni di cambio		444	1.570
Disponibilità liquide e mezzi equivalenti ad inizio periodo		469.335	109.274
Disponibilità liquide e mezzi equivalenti a fine periodo	15	109.233	66.063

GRUPPO LOTTOMATICA E CONTROLLATE
PROSPETTO CONSOLIDATO DELLE VARIAZIONI DEL PATRIMONIO NETTO

 Per i sei mesi chiusi al 30 Giugno 2010
 (migliaia di euro)

	Attribuzione agli azionisti della Capogruppo					Interessi di minoranza	Totale Patrimonio Netto	
	Capitale Sociale	Riserva Sovrapprezzo Azioni	Riserva Azioni Proprie	Utili a nuovo	Altre Riserve (Nota 17)			Totale
Saldo al 1° Gennaio 2010	172.015	1.404.252	(63.502)	66.807	258.162	1.837.734	59.073	1.896.807
Risultato di periodo	-	-	-	64.292	-	64.292	22.711	87.003
Altri componenti del risultato complessivo	-	-	-	-	374.660	374.660	-	374.660
Totale risultato complessivo	-	-	-	64.292	374.660	438.952	22.711	461.663
Distribuzione dividendi (€0,74 per azione)	-	(3.637)	-	(121.178)	-	(124.815)	-	(124.815)
Destinazione risultato	-	-	-	(3.946)	3.946	-	-	-
Pagamenti basati su azioni (Nota 28)	-	-	-	-	2.031	2.031	-	2.031
Azioni rilasciate dopo l'esercizio delle stock option	-	-	1.807	-	(1.807)	-	-	-
Cambiamento nel fair value delle opzioni put/call derivanti dalle acquisizioni	-	-	-	(209)	-	(209)	-	(209)
Acquisto di partecipazioni non di controllo	-	-	-	-	(3.078)	(3.078)	-	(3.078)
Aumento di capitale	-	-	-	-	-	-	187.200	187.200
Distribuzione dividendi	-	-	-	-	-	-	(45.638)	(45.638)
Termine programma di buy back	-	307.266	-	-	(307.266)	-	-	-
Altro	-	200	-	(304)	-	(104)	-	(104)
Saldo al 30 Giugno 2010	172.015	1.708.081	(61.695)	5.462	326.648	2.150.511	223.346	2.373.857

GRUPPO LOTTOMATICA E CONTROLLATE
PROSPETTO CONSOLIDATO DELLE VARIAZIONI DEL PATRIMONIO NETTO

Per i sei mesi chiusi al 30 Giugno 2009

(migliaia di euro)

	Attribuzione agli azionisti della Capogruppo					Interessi di minoranza	Totale Patrimonio Netto	
	Capitale Sociale	Riserva Sovrapprezzo Azioni	Riserva Azioni Proprie	Utili a nuovo	Altre Riserve (Nota 14)			Totale
Saldo al 1° Gennaio 2009	152.287	1.139.071	(73.184)	95.647	295.174	1.608.995	58.428	1.667.423
Risultato di periodo	-	-	-	93.995	-	93.995	25.191	119.186
Altri componenti del risultato complessivo	-	-	-	-	(21.992)	(21.992)	-	(21.992)
Totale risultato complessivo	-	-	-	93.995	(21.992)	72.003	25.191	97.194
Dividendi (€0,68 per azione)	-	-	-	(100.940)	-	(100.940)	-	(100.940)
Destinazione risultato a Riserva Legale	-	-	-	(77)	77	-	-	-
Pagamenti basati su azioni (Nota 28)	-	-	-	-	(2.119)	(2.119)	-	(2.119)
Azioni assegnate per l'esercizio delle stock option	-	-	7.220	-	(7.220)	-	-	-
Distribuzione dividendi agli azionisti di minoranza	-	-	-	-	-	-	(43.560)	(43.560)
Opzioni put/call derivanti dalle acquisizioni	-	-	-	(783)	-	(783)	-	(783)
Saldo al 30 Giugno 2009	152.287	1.139.071	(65.964)	87.842	263.920	1.577.156	40.059	1.617.215

LOTTOMATICA GROUP E CONTROLLATE**NOTE DI COMMENTO AL BILANCIO CONSOLIDATO SEMESTRALE ABBREVIATO****1. Informazioni societarie**

Lottomatica Group S.p.A. è uno degli operatori più importanti del mondo in termini di raccolta, e tramite la sua controllata GTECH Corporation, è un operatore leader di Lotterie ed un provider di soluzioni tecnologiche nel mercato globale. Nelle presenti Note Esplicative, il termine "Lottomatica" si riferisce a Lottomatica Group S.p.A., la capogruppo e le sue controllate, escluso GTECH; il termine "GTECH" si riferisce a GTECH Holdings Corporation ed alle sue controllate, ed i termini "Gruppo", "noi", "nostro/a/e/i" e "ci" si riferiscono a Lottomatica ed a tutte le controllate incluse nel presente bilancio semestrale consolidato.

Il Gruppo è attivo nel mercato regolamentato del gioco, rappresentato da Lotterie online, istantanee e tradizionali, concorsi pronostici, scommesse a totalizzatore ed a quota fissa, apparecchi da intrattenimento (c.d. *new slot*) e giochi interattivi (c.d. *skill games*). Le sue principali attività sono descritte nella Nota 7.

Lottomatica è una società per azioni costituita e domiciliata in Italia e la cui sede legale è a Roma, in Viale del Campo Boario. Il socio di maggioranza di Lottomatica è De Agostini S.p.A., società che opera da circa un secolo nel settore dell'editoria, della comunicazione e dei servizi finanziari. Le azioni di Lottomatica Group S.p.A. sono negoziate presso la Borsa Italiana con il simbolo LTO. Inoltre, Lottomatica Group ha aderito al programma *Sponsored Level 1 American Depository Receipt* (ADR), la cui negoziazione avviene sul mercato *over-the-counter* (OTC) americano con il simbolo "LTTOY".

La pubblicazione del bilancio consolidato semestrale abbreviato del Gruppo per il periodo chiuso al 30 Giugno 2010 è stato autorizzato con delibera del Consiglio di Amministrazione del 29 Luglio 2010.

2. Criteri di redazione

Il bilancio consolidato semestrale abbreviato relativo al semestre chiuso al 30 Giugno 2010 è stato redatto in conformità all'*International Accounting Standards ("IAS") 34 Bilanci Intermedi*. Il bilancio consolidato semestrale abbreviato non comprende tutte le informazioni integrative richieste dai bilanci annuali assoggettati a revisione contabile, per tale motivo è necessario leggerlo unitamente al bilancio annuale di Gruppo chiuso al 31 Dicembre 2009.

Il bilancio consolidato semestrale abbreviato è redatto in euro e tutti i valori sono arrotondati alle migliaia di euro (€/000) (fatta eccezione per le azioni e per i dati per azione) se non altrimenti indicato. I dati relativi al trimestre chiuso al 31 Marzo 2010 ed al semestre chiuso al 30 Giugno 2010 non sono stati assoggettati a revisione contabile completa, mentre i dati relativi al bilancio chiuso al 31 Dicembre 2009 sono stati assoggettati a revisione contabile completa.

La presentazione del bilancio consolidato semestrale abbreviato al 30 Giugno 2010 è omogenea alla presentazione del bilancio annuale chiuso al 31 Dicembre 2009.

Principi di consolidamento

Il Gruppo presenta le attività e passività correnti e non correnti classificate separatamente nel prospetto della situazione patrimoniale e finanziaria consolidata.

Il conto economico complessivo consolidato è presentato utilizzando la classificazione basata sulla natura dei costi piuttosto che in base alla loro funzione. Il management ritiene che tale presentazione fornisca informazioni più rilevanti.

Il prospetto consolidato delle variazioni del patrimonio netto comprende solo dettagli delle transazioni con la proprietà, mentre le altre variazioni vengono presentate in un'unica riga (riportata nel conto economico complessivo). Il conto economico complessivo viene presentato in due prospetti; un conto economico consolidato ed un conto economico complessivo consolidato.

Il rendiconto finanziario consolidato è presentato utilizzando il metodo indiretto.

LOTTOMATICA GROUP E CONTROLLATE

NOTE DI COMMENTO AL BILANCIO CONSOLIDATO SEMESTRALE ABBREVIATO

3. Principi contabili significativi

I principi contabili del Gruppo adottati nella preparazione del bilancio consolidato semestrale abbreviato sono omogenei con quelli utilizzati nella preparazione del bilancio annuale del Gruppo chiuso al 31 Dicembre 2009, fatta eccezione per l'adozione dei nuovi o rivisti principi dell'*International Accounting Standards Board (IASB)* e interpretazioni dell'*International Financial Reporting Interpretations Committee (IFRIC)*, applicati al 1° Gennaio 2010, così come di seguito descritto. L'adozione di tali emendamenti ed interpretazioni non ha avuto effetti significativi sulla posizione finanziaria o sul rendimento del Gruppo.

IFRS 2 (Rivisto) Pagamenti basati su azioni

L'IFRS 2 (Rivisto) chiarisce la portata e la contabilizzazione dei pagamenti basati su azioni regolati in contanti.

IFRS 3 (Rivisto) Aggregazioni aziendali ed IAS 27 (Rivisto) Bilancio consolidato e separato

L'IFRS 3 (Rivisto) introduce numerose modifiche alla contabilizzazione delle aggregazioni aziendali che hanno luogo dopo il 1° Luglio 2009. I cambiamenti riguardano la valutazione controllo delle quote di minoranza, la contabilizzazione dei costi di transazione, la rilevazione iniziale e la successiva valutazione degli eventuali pagamenti integrativi (*contingent consideration*) e delle aggregazioni aziendali realizzate in più fasi. Questi cambiamenti avranno un impatto sull'importo dell'avviamento rilevato, sui risultati conseguiti nel periodo in cui l'acquisizione avviene e sui risultati futuri. Lo IAS 27 (Rivisto) richiede che un cambiamento nell'assetto proprietario di una controllata (senza perdita di controllo) sia contabilizzato come un'operazione tra soci nel loro ruolo di soci. Pertanto, tali transazioni non genereranno più avviamento, né utili o perdite. Inoltre, il principio emendato introduce delle modifiche in merito alla contabilizzazione delle perdite registrate dalla controllata e della perdita di controllo della controllata. Le modifiche apportate dall'IFRS 3 (Rivisto) e dallo IAS 27 (Rivisto) avranno ripercussioni sulle future acquisizioni o perdite di controllo e sulle operazioni con le società per le quali si possiedono quote di minoranza.

IAS 39 Strumenti finanziari: rilevazione e misurazione – Strumenti qualificabili come oggetto di copertura

La modifica allo IAS 39 chiarisce che l'entità ha la facoltà di designare una porzione delle variazioni di valore equo o delle variazioni dei flussi di cassa di uno strumento finanziario come strumento coperto. La modifica tratta la designazione dell'inflazione come rischio coperto in determinate situazioni.

IFRS 5 Attività non correnti possedute per la vendita e attività operative cessate

L'emendamento dell'IFRS 5 (che recepisce i miglioramenti emessi nel mese di Maggio 2008) chiarisce che le attività e passività di una controllata dovrebbero essere classificate quali disponibili per la vendita se la controllante prevede di perdere il controllo di tale controllata a prescindere dal fatto che l'entità manterrà una partecipazione di minoranza dopo la vendita.

Miglioramenti agli IFRS emessi nel mese di Aprile 2009

Nel mese di Aprile 2009, lo IASB ha emesso una serie di emendamenti a dodici principi con lo scopo di chiarirne la terminologia e di rimuovere alcune inconsistenze esistenti. L'effetto di ogni emendamento è descritto di seguito.

- ***IFRS 2 Pagamenti basati su azioni*** – L'emendamento chiarisce che il contributo di un business nella creazione di una joint venture, nonché il controllo sulle operazioni comuni, non rientrano nell'ambito di applicabilità dell'IFRS 2.
- ***IFRS 5 Attività non correnti possedute per la vendita e attività operative cessate*** – L'emendamento chiarisce che l'informativa necessaria per le attività non correnti possedute per la vendita e attività operative cessate è solamente quella descritta nell'IFRS 5. Le informazioni richieste dagli altri IFRS sono applicabili solo se specificatamente richieste per tali attività non correnti e attività operative cessate.

LOT TOMATICA GROUP E CONTROLLATE

NOTE DI COMMENTO AL BILANCIO CONSOLIDATO SEMESTRALE ABBREVIATO

- **IFRS 8 Segmenti operativi** - L'emendamento fornisce chiarimenti in merito alle attività e passività dei segmenti operativi, che devono essere presentate solo quando vengono incluse nelle valutazioni utilizzate dall'amministratore delegato.
- **IAS 1 Presentazione del Bilancio** - L'emendamento chiarisce che le passività classificate come disponibili per la vendita non sono classificabili automaticamente nel bilancio come passività correnti o non correnti.
- **IAS 7 Rendiconto Finanziario** - L'emendamento afferma esplicitamente che soltanto gli investimenti che comportano il riconoscimento di un'attività nella situazione patrimoniale - finanziaria possono essere classificati come flussi finanziari da attività di investimento.
- **IAS 17 Leasing** - L'emendamento chiarisce che, quando un leasing include sia terreni che immobili, l'entità valuta la classificazione di ogni elemento come un leasing finanziario o operativo, separatamente per ognuno di loro.
- **IAS 18 Ricavi** - L'emendamento fornisce ulteriori linee guida sul modo di determinare se l'entità opera da preponente o agente. Le caratteristiche da considerare sono riferite al caso in cui l'entità:
 - Abbia la responsabilità principale per la fornitura di beni e servizi;
 - Detenga il rischio di inventario;
 - Detenga discrezionalità sulla determinazione del prezzo;
 - Detenga il rischio di credito.
- **IAS 36 Riduzione durevole di valore delle attività** - La modifica chiarisce che l'unità più ampia alla quale sia possibile allocare l'avviamento acquisito in una aggregazione aziendale è il settore operativo come definito nell'IFRS 8 prima dell'aggregazione ai fini della reportistica.
- **IAS 38 Attività immateriale** - Sono entrati in vigore due emendamenti allo IAS 38. Il primo fornisce chiarimenti sulla contabilizzazione delle attività immateriali acquisite in un'aggregazione aziendale e il secondo fornisce la descrizione sulle tecniche di valutazione utilizzate per valutare il valore equo delle attività immateriali acquisite a seguito di un'aggregazione aziendale che non vengono scambiate in un mercato attivo.
- **IAS 39 Strumenti finanziari: Rivelazione e Valutazione** - L'emendamento chiarisce il tipo di contratto a termine al quale il principio si riferisce aggiungendo ulteriori linee guida relative alle penali implicite per rimborsi anticipati ed alle operazioni di copertura.
- **IFRIC 9 Rideterminazione del valore dei derivati impliciti** - L'emendamento fornisce chiarimenti in merito all'esclusione dei contratti con derivati impliciti acquisiti in un'aggregazione tra entità sotto comune controllo o nella creazione di una joint venture.
- **IFRIC 16 Coperture di un investimento netto in una gestione estera** - L'emendamento rimuove il divieto di detenzione di strumenti di copertura da parte dell'entità.

IFRIC 17 Distribuzione di attività non monetarie agli azionisti

L'IFRIC 17 spiega come contabilizzare distribuzioni non monetarie e chiarisce quando rilevare una passività, come valutare la stessa e le attività associate, e quando procedere all'eliminazione di attività e passività.

4. Valutazioni discrezionali e stime contabili significative

La preparazione del bilancio del Gruppo richiede al management di effettuare valutazioni discrezionali, stime ed ipotesi che possono avere effetti sui valori di ricavi, costi, attività, passività, e l'indicazione di

LOTTOMATICA GROUP E CONTROLLATE**NOTE DI COMMENTO AL BILANCIO CONSOLIDATO SEMESTRALE ABBREVIATO**

passività potenziali, alla data di bilancio. Tuttavia, l'incertezza su queste ipotesi e stime potrebbe tradursi in risultati, che potrebbero richiedere un adeguamento sostanziale del valore contabile di tali attività e/o passività, rilevabili negli esercizi successivi.

Valutazioni discrezionali

Nell'applicare i principi contabili di Gruppo, gli Amministratori hanno assunto decisioni basate sulle seguenti valutazioni discrezionali (escluse quelle che comportano delle stime) con un effetto significativo sui valori iscritti a bilancio.

Impegni da leasing finanziario e da leasing operativo

Il Gruppo detiene in locazione la struttura (terreno e fabbricato) che ospita la sede di GTECH a Providence (*world headquarter*), nel Rhode Island, Stati Uniti. Il Gruppo ha stabilito che il valore corrente dei canoni minimi futuri per il fabbricato è sostanzialmente pari alla totalità del valore equo relativo alla porzione di fabbricato del Gruppo e dunque tale porzione viene contabilizzata come leasing finanziario. Il Gruppo ha stabilito altresì che, dal momento che il titolo di proprietà del terreno non sarà mai trasferito al Gruppo, il terreno venga contabilizzato come leasing operativo.

Stime e ipotesi

Di seguito sono presentate le ipotesi chiave riguardanti il futuro e altre importanti fonti d'incertezza nelle stime alla data di chiusura del presente Bilancio Consolidato Semestrale Abbreviato, che potrebbero produrre rettifiche significative nei valori contabili delle attività e passività entro il prossimo esercizio finanziario.

Riduzione durevole di valore di sistemi, attrezzature ed altre attività relative a contratti

Il valore contabile di sistemi, attrezzature ed altre attività relative a contratti vengono sottoposti a verifica di impairment quando si determinano eventi o cambiamenti nelle condizioni che rendono il valore contabile non più recuperabile. Ciò richiede l'effettuazione di una stima da parte del management dei futuri flussi di cassa attesi dalle attività generatrici e la scelta anche di un adeguato tasso di sconto per calcolare il valore attuale di tali flussi di cassa. Il valore dei sistemi, attrezzature e altri beni connessi a contratti/concessioni al 30 Giugno 2010 ed al 31 Dicembre 2009 era, rispettivamente, pari ad €893,8 milioni ed €774,6 milioni. Ulteriori dettagli sono forniti nella Nota 8.

Riduzione durevole di valore dell'avviamento

L'avviamento viene sottoposto a verifica per eventuali riduzioni durevoli di valore con periodicità almeno annuale. Detta verifica richiede una stima del valore d'uso o valore equo meno costi di vendita dell'unità generatrice di flussi finanziari cui è attribuito l'avviamento, a sua volta basata sulla stima dei flussi finanziari attesi dall'unità e sulla loro attualizzazione in base a un tasso di sconto adeguato.

Al 30 Giugno 2010 ed al 31 Dicembre 2009 il valore contabile dell'avviamento era, rispettivamente, pari ad €3,4 miliardi ed €3 miliardi. Ulteriori dettagli sono forniti nella Nota 10.

Riduzione durevole di valore delle immobilizzazioni immateriali

Il Gruppo determina se le attività immateriali con vita utile indefinita sono soggette ad eventuali riduzioni di valore con periodicità almeno annuale. Ciò richiede l'effettuazione di una stima da parte del management dei futuri flussi di cassa attesi da tali attività e la scelta anche di un adeguato tasso di sconto per calcolare il valore attuale di tali flussi di cassa. Il valore contabile dei beni immateriali al 30 Giugno 2010 ed al 31 Dicembre 2009 era pari, rispettivamente, ad €1,8 miliardi ed €822,9 milioni. Ulteriori dettagli sono forniti nella Nota 11.

Pagamenti basati su azioni

Il Gruppo misura il costo delle transazioni con i dipendenti, regolata con strumenti di capitale, facendo riferimento al valore equo degli strumenti alla data in cui sono stati assegnati. La determinazione del valore equo richiede l'individuazione del modello di valutazione più appropriato per la concessione di strumenti

LOTTOMATICA GROUP E CONTROLLATE**NOTE DI COMMENTO AL BILANCIO CONSOLIDATO SEMESTRALE ABBREVIATO**

azionari, il quale dipende dai termini e condizioni dell'assegnazione. Questo richiede anche la determinazione dei dati più appropriati, comprese stime sull'aspettativa di vita dell'opzione, la volatilità e la resa dei dividendi.

Imposte differite attive

Esistono incertezze rispetto le interpretazioni delle normative fiscali complesse e sull'ammontare e tempistica dei redditi imponibili futuri. Data l'ampia gamma di rapporti internazionali e la natura e complessità dei contratti esistenti, eventuali differenze tra i risultati attuali e i risultati previsti, o modifiche future su tali risultati, potrebbero richiedere future modifiche sui redditi imponibili e ai costi già registrati. Il Gruppo effettua accantonamenti basati su stime ragionevoli per le possibili conseguenze dei controlli da parte delle autorità fiscali dei rispettivi paesi in cui opera. L'ammontare di questi accantonamenti si basa su diversi fattori, quali l'esperienza di precedenti verifiche fiscali o le diverse interpretazioni della normativa fiscale da parte della società soggetta a tassazione e da parte dell'autorità fiscale competente. Queste differenze d'interpretazione possono sorgere su una vasta gamma di problemi secondo le condizioni prevalenti nel rispettivo domicilio delle società del Gruppo.

Le attività fiscali differite sono rilevate per tutte le perdite fiscali non utilizzate, nella misura in cui è probabile che in futuro vi sarà un utile tassato tale da permettere l'utilizzo delle perdite. E' richiesta un'attività di stima rilevante da parte del management per determinare l'ammontare delle attività fiscali che possono essere rilevate sulla base del livello di utili tassabili futuri, sulla tempistica della loro manifestazione e sulle strategie di pianificazione fiscale. Il valore contabile delle perdite fiscali riconosciute e delle perdite fiscali non riconosciute al 30 Giugno 2010 e 31 Dicembre 2009 sono stati, rispettivamente, di €78,9 milioni ed €23,1 milioni.

Misura del valore equo dei corrispettivi potenziali

I corrispettivi potenziali, risultanti da aggregazioni aziendali, sono valutati al fair value alla data di acquisizione come parte dell'aggregazione aziendale. Qualora il corrispettivo potenziale soddisfi la definizione di derivato e quindi sia una passività finanziaria, il suo valore è successivamente rideterminato ad ogni data di bilancio. La determinazione del fair value è basata sui flussi di cassa attualizzati. Le ipotesi chiave prendono in considerazione la probabilità di raggiungimento di ciascun obiettivo di rendimento ed il fattore di sconto.

5. Principi emessi ma non ancora in vigore

Gli emendamenti e interpretazioni emessi da IASB e IFRIC che non sono ancora in vigore alla data del presente bilancio consolidato sono descritti di seguito.

IFRS 9 Strumenti finanziari

L'IFRS 9, emesso nel mese di Novembre 2009, verrà applicato per gli esercizi che iniziano dal 1° Gennaio 2013. Il principio è il primo passo del progetto dello IASB per la sostituzione dello IAS 39 *Strumenti Finanziari: Rilevazione e Misurazione* ed introduce i nuovi requisiti per la classificazione e valutazione delle attività finanziarie. Lo IASB prevede l'estensione del principio nel corso del 2010 aggiungendo nuovi requisiti per la classificazione e valutazione delle passività finanziarie, l'eliminazione di attività finanziarie, le perdite durevoli di valore e le operazioni di copertura. Il Gruppo sta valutando l'impatto che tale modifica avrà sul bilancio consolidato, quando verrà adottata, dal 1° Gennaio 2013.

IAS 24 (Rivisto) Informativa di bilancio sulle operazioni con controparti correlate

Lo IAS 24 (Rivisto), emesso nel mese di Novembre 2009, verrà applicato per gli esercizi che iniziano dal 1° Gennaio 2011. Il principio rivisto semplifica la definizione di parti correlate, ne chiarisce il significato, elimina le incongruenze e fornisce un'esenzione parziale per le entità governative. Il Gruppo sta valutando l'impatto che tale modifica avrà sul bilancio consolidato, quando verrà adottata, dal 1° Gennaio 2011.

LOTTOMATICA GROUP E CONTROLLATE

NOTE DI COMMENTO AL BILANCIO CONSOLIDATO SEMESTRALE ABBREVIATO

Miglioramenti agli IFRS emessi nel mese di Maggio 2010

Nel mese di Maggio 2010, lo IASB ha emesso una serie di emendamenti con lo scopo di chiarire e rimuovere alcune incongruenze attualmente presenti nel sistema. Come descritto di seguito, ogni emendamento prevede condizioni di transizione separate che saranno effettive dopo la data del presente bilancio consolidato semestrale abbreviato e perciò non ancora state adottate dal Gruppo. Il Gruppo prevede che i cambiamenti non avranno nessun effetto materiale una volta adottati.

- **IFRS 1 Prima adozione degli International Financial Reporting Standards** –L'emendamento diverrà efficace per i futuri esercizi a partire dal 1° Gennaio 2011 ma non si applica al Gruppo.
- **IFRS 3 Aggregazioni Aziendali (Rivisto)** – L'emendamento verrà applicato per gli esercizi che decorrono dal 1° Luglio 2010 e fornisce chiarimenti sul metodo di valutazione delle quote di minoranza, specifica come valutare i pagamenti basati su azioni non sostituite e sostituite volontariamente, e chiarisce i requisiti ad interim per i pagamenti integrativi delle aggregazioni aziendali avvenute prima del 1° Luglio 2009 – data di applicazione dell'IFRS 3.
- **IFRS 7 Strumenti Finanziari: Informazioni integrative** – L'emendamento verrà applicato per i futuri esercizi a partire dal 1° Gennaio 2011 ed evidenzia l'interazione tra le informazioni quantitative e qualitative e la natura e l'estensione dei rischi associati agli strumenti finanziari.
- **IAS 1 Presentazione del Bilancio** - L'emendamento verrà applicato per i futuri esercizi a partire dal 1° Gennaio 2011 e precisa che un'entità può presentare l'analisi del conto economico complessivo per voce sia nel prospetto delle variazioni del patrimonio netto che nella nota integrativa del bilancio.
- **IAS 27 Bilancio Consolidato e Separato (Rivisto)** - L'emendamento verrà applicato per i futuri esercizi che iniziano a partire da 1° Luglio 2010 e fornisce chiarimenti sui requisiti ad interim per significativi emendamenti apportati agli altri principi in ottemperanza allo IAS 27.
- **IAS 34 Bilanci Intermedi** - L'emendamento verrà applicato per esercizi futuri a partire dal 1° Gennaio 2011 e fornisce chiarimenti sulle informazioni richieste per gli eventi significativi, le transazioni, gli strumenti finanziari e il loro valore equo.
- **IFRIC 13 Programmi di fidelizzazione della clientela** - L'emendamento verrà applicato per esercizi futuri a partire dal 1° Gennaio 2011 e fornisce chiarimenti sulla contabilità del valore equo dei premi fedeltà.

IFRIC 14 Versamenti anticipati di requisiti di finanziamenti minimi

L'emendamento all'IFRIC 14 è stato emesso nel mese di Novembre 2009 ed è efficace per gli esercizi che hanno inizio dal 1° Gennaio 2011. L'emendamento si applica alla contabilizzazione delle pensioni in circostanze specifiche, quando un'entità è soggetta a requisiti di finanziamenti minimi ed effettua un versamento anticipato dei contributi in modo di soddisfare tale requisiti. L'emendamento permette a tale entità di trattare il beneficio del versamento anticipato come un'attività. Non si ritiene comunque che la sua adozione prevista dal 1° Gennaio 2011 possa avere impatti sulla posizione finanziaria o sul risultato del Gruppo.

IFRIC 19 Estinzione di Passività Finanziarie con Strumenti di Capitale

L'IFRIC 19 è stato emanato nel mese di Novembre 2009 ed è efficace per gli esercizi che hanno inizio dal 1° Luglio 2010. L'interpretazione spiega il trattamento contabile di un'entità, quando i termini delle passività finanziarie sono rinegoziate e, di conseguenza, l'entità emette strumenti di capitale in modo da estinguere interamente o parzialmente la passività finanziaria. Non si ritiene in ogni modo che la sua adozione prevista per il 1° Gennaio 2011 possa avere impatti sulla posizione finanziaria o sul risultato del Gruppo.

LOTTOMATICA GROUP E CONTROLLATE

NOTE DI COMMENTO AL BILANCIO CONSOLIDATO SEMESTRALE ABBREVIATO

6. Aggregazioni aziendali ed acquisizione di partecipazione di minoranza

Le aggregazioni aziendali del Gruppo avvenute nel corso del primo semestre 2010, riferite alle attività delle Operazioni Italiane di Lottomatica, sono sintetizzate qui di seguito (valori in migliaia di euro):

	<u>Labet</u>	<u>Altro</u>	<u>Totale</u>
Prezzo d'acquisto monetario	23.493	8.700	32.193
Costi d'acquisto monetari	144	170	314
Costo d'acquisto monetario	23.637	8.870	32.507
Debiti verso le società acquisite	1.368	8.720	10.088
Costo d'acquisto non monetario	1.368	8.720	10.088
Costo d'acquisto totale	<u>25.005</u>	<u>17.590</u>	<u>42.595</u>
Costo d'acquisto monetario	23.637	8.870	32.507
Costo d'acquisto monetario pagato nel 2008	(1.180)	(60)	(1.240)
Costo d'acquisto monetario pagati nel 2009	(19.147)	(3.851)	(22.998)
Costo d'acquisto monetario pagati nel 2010	3.310	4.959	8.269
Liquidità netta acquisita	-	(9)	(9)
Costo d'acquisto netto 2010	<u>3.310</u>	<u>4.950</u>	<u>8.260</u>

Le acquisizioni nel mercato italiano consistono in investimenti strategici volti a sfruttare le opportunità di crescita presenti nei mercati delle Scommesse Sportive e delle Soluzioni di Gioco. L'obiettivo è acquisire ulteriori diritti sulle scommesse sportive e/o aumentare la base di AWP direttamente gestite da Lottomatica.

Altro

Le "Altre" acquisizioni avvenute nel corso del primo semestre 2010 sono riferite principalmente all'acquisizione, avvenuta in data 15 Giugno 2010, del 100% della partecipazione nella società di Coin Net S.r.l. ("Coin Net"), società italiana che possiede e gestisce AWP in Italia.

LOTTOMATICA GROUP E CONTROLLATE

NOTE DI COMMENTO AL BILANCIO CONSOLIDATO SEMESTRALE ABBREVIATO

Acquisizioni nel corso del 2009

Le aggregazioni aziendali del Gruppo avvenute nel corso del primo semestre del 2009, riferite alle attività delle Operazioni Italiane di Lottomatica, sono sintetizzate qui di seguito (valori in migliaia di euro):

	Labet	Europa Gestione	Altro	Totale
Prezzo d'acquisto monetario	15.075	-	6.380	21.455
Costi d'acquisto monetari	144	149	622	915
Costo d'acquisto monetario	15.219	149	7.002	22.370
Debiti verso le società acquisite	9.836	14.633	1.893	26.362
Crediti dalle società acquisite	-	-	211	211
Costo d'acquisto non monetario	9.836	14.633	2.104	26.573
Costo d'acquisto totale	<u>25.055</u>	<u>14.782</u>	<u>9.106</u>	<u>48.943</u>
Costo d'acquisto monetario	15.219	149	7.002	22.370
Costo d'acquisto monetario pagato nel 2008	(1.324)	(134)	(412)	(1.870)
Costo d'acquisto monetario pagati nel 2009	13.895	15	6.590	20.500
Liquidità netta acquisita	-	-	(31)	(31)
Liquidità netta totale	<u>13.895</u>	<u>15</u>	<u>6.559</u>	<u>20.469</u>

LOTTOMATICA GROUP E CONTROLLATE

NOTE DI COMMENTO AL BILANCIO CONSOLIDATO SEMESTRALE ABBREVIATO

Labet

In data 25 Giugno 2009 Lottomatica ha acquistato il 100% della partecipazione nella società di Labet S.r.l., società italiana operativa nel settore delle scommesse sportive, ad un prezzo d'acquisto monetario pari ad €23,5 milioni. Il perfezionamento contabile dell'acquisizione di Labet è avvenuto nel mese di Dicembre 2009. I valori equi definitivi delle attività e passività acquisite sono sintetizzati di seguito (in migliaia di euro):

	Fair Value	Valore Contabile
Attività e passività identificabili alla data di acquisizione		
Sistemi, attrezzature ed altre attività correlate a contratti	284	284
Avviamento	-	22.707
Immobilizzazioni immateriali	9.912	2.601
Altre attività non correnti	37	37
Attività correnti	618	618
Totale attività acquisite	10.851	26.247
Imposte differite passive	2.446	-
Altre passività correnti	1.435	1.435
Totale passività acquisite	3.881	1.435
Fair value al netto delle passività acquisite	6.970	24.812
Avviamento derivante dall'acquisizione	18.035	
Totale costo dell'acquisizione	25.005	

LOTTOMATICA GROUP E CONTROLLATE

NOTE DI COMMENTO AL BILANCIO CONSOLIDATO SEMESTRALE ABBREVIATO

Europa Gestione

In data 4 Giugno 2009, Lottomatica ha acquistato il 100% della partecipazione nella società Europa Gestione S.r.l., società italiana che possiede e gestisce AWP in Italia,. Il perfezionamento contabile dell'acquisizione di Europa Gestione è avvenuto nel mese di Maggio 2010. I valori equi definitivi delle attività e passività acquisite sono sintetizzati di seguito (in migliaia di euro):

	Fair Value	Valore Contabile
Attività e passività identificabili alla data di acquisizione		
Sistemi, attrezzature ed altre attività correlate a contratti	1.334	1.334
Immobilizzazioni immateriali	5.924	-
Attività correnti	88	88
Totale attività acquisite	7.346	1.422
Imposte differite passive	1.888	-
Altre passività non correnti	14	14
Altre passività correnti	13	13
Totale passività acquisite	1.915	27
Fair value al netto delle passività acquisite	5.431	1.395
Avviamento derivante dall'acquisizione	9.351	
Totale costo dell'acquisizione	14.782	

Altro

Le ulteriori acquisizioni avvenute nel corso del 2009 riguardano principalmente all'acquisizione, avvenuta in data 7 Gennaio 2009, del 100% della partecipazione nella società di Topolino Service S.r.l., società italiana che possiede e gestisce AWP in Italia, ad un prezzo d'acquisto pari ad €3,5 milioni. Il perfezionamento contabile dell'acquisizione di Topolino è avvenuto nel mese di Gennaio 2010.

LOTTOMATICA GROUP E CONTROLLATE

NOTE DI COMMENTO AL BILANCIO CONSOLIDATO SEMESTRALE ABBREVIATO

7. Informativa di Settore

Le attività operative del Gruppo sono organizzate e gestite separatamente in base alla natura dei prodotti e servizi forniti, ed ogni settore rappresenta un'unità strategica di business. Il Gruppo è attualmente operativo nei seguenti 4 settori di attività:

- il settore Operazioni Italiane opera e fornisce una gamma completa di servizi per giochi, tra cui lotterie tradizionali, istantanee ed online, gratta e vinci, scommesse sportive, *gaming machines*, c.d. *skill games* interattivi e transazioni commerciali non legate alle lotterie;
- il settore Lotterie GTECH opera e fornisce una gamma completa di servizi, tecnologie e prodotti per Lotterie online, istantanee e tradizionali autorizzate dallo Stato;
- il settore delle Soluzioni di Gioco fornisce e gestisce soluzioni, prodotti, e servizi ai terminali per le VLT e sistemi per il mercato regolamentato, *slot machines* a cilindri meccanici tradizionali, video e sistemi per il mercato commerciale dei giochi;
- il settore GTECH G2 offre prodotti e servizi d'intrattenimento multi-canale, inclusi bingo, poker, casinò e *quick games*, nonché soluzioni per l'elaborazione di operazioni in tempo reale e sistemi informatici per il mercato di scommesse sportive.

Nessun settore operativo è stato aggregato nella costituzione dei citati settori. Le vendite tra settori vengono effettuate alle condizioni di mercato.

Il management monitora separatamente i risultati operativi dei settori per decidere in merito all'allocazione di risorse e alla valutazione delle performance. L'andamento dei settori viene valutato in base al risultato operativo.

Sino al primo trimestre 2010 alcuni costi generali sono stati rilevati nel settore Lotterie GTECH. Tali costi sono stati presentati ora come importi in riconciliazione, poiché non attribuibili ad alcun settore. L'ammontare dell'esercizio precedente è stato riclassificato ai fini della comparazione con l'esercizio corrente.

LOTTOMATICA GROUP E CONTROLLATE
NOTE DI COMMENTO AL BILANCIO CONSOLIDATO SEMESTRALE ABBREVIATO

Le tabelle seguenti presentano i dati sui ricavi e l'utile (perdita) operativo, relativi ai settori di attività del Gruppo rispettivamente per i tre mesi ed i sei mesi chiusi al 30 Giugno 2010 ed al 30 Giugno 2009. I dati relativi ai periodi precedenti sono stati riclassificati al fine di essere conformi alle presentazioni dell'anno corrente.

	Trimestre chiuso al 30 Giugno 2010			
	Ricavi totali	Ricavi Intersegment	Ricavi da terzi	Risultato Operativo
<i>(migliaia di euro)</i>				
Settore Operativo				
Operazioni Italia	290.697	-	290.697	100.136
Lotterie GTECH	229.838	-	229.838	36.655
Soluzioni di Gioco	36.445	-	36.445	(4.221)
GTECH G2	18.358	(894)	17.464	(1.887)
	<u>575.338</u>	<u>(894)</u>	<u>574.444</u>	<u>130.683</u>
Eliminazioni	(894)	894	-	-
Costi operativi	-	-	-	(1.894)
Applicazione del metodo dell'acquisto (a)	75	-	75	(18.391)
	<u>574.519</u>	<u>-</u>	<u>574.519</u>	<u>110.398</u>
	Trimestre chiuso al 30 Giugno 2009			
	Ricavi totali	Ricavi Intersegment	Ricavi da terzi	Risultato Operativo
<i>(migliaia di euro)</i>				
Settore Operativo				
Operazioni Italia	276.024	-	276.024	100.341
Lotterie GTECH	190.798	-	190.798	35.155
Soluzioni di Gioco	33.332	-	33.332	(3.712)
GTECH G2	17.092	(920)	16.172	(1.561)
	<u>517.246</u>	<u>(920)</u>	<u>516.326</u>	<u>130.223</u>
Eliminazioni	(920)	920	-	-
Costi operativi	-	-	-	(2.420)
Applicazione del metodo dell'acquisto (a)	77	-	77	(21.701)
	<u>516.403</u>	<u>-</u>	<u>516.403</u>	<u>106.102</u>

(a) Rappresenta principalmente ammortamento, svalutazione ed impairment delle immobilizzazioni materiali ed immateriali legate all'acquisizione di GTECH avvenuta ad Agosto 2006.

LOTTOMATICA GROUP E CONTROLLATE
NOTE DI COMMENTO AL BILANCIO CONSOLIDATO SEMESTRALE ABBREVIATO

Semestre chiuso al 30 Giugno 2010				
<i>(migliaia di euro)</i>	Ricavi totali	Ricavi Intersegment	Ricavi da terzi	Risultato Operativo
Settore Operativo				
Operazioni Italia	591.869	-	591.869	212.549
Lotterie GTECH	422.636	-	422.636	65.717
Soluzioni di Gioco	69.675	-	69.675	(6.279)
GTECH G2	36.733	(1.893)	34.840	(2.685)
	<u>1.120.913</u>	<u>(1.893)</u>	<u>1.119.020</u>	<u>269.302</u>
Eliminazioni	(1.893)	1.893	-	-
Costi operativi	-	-	-	(4.629)
Applicazione del metodo dell'acquisto (a)	147	-	147	(36.185)
	<u>1.119.167</u>	<u>-</u>	<u>1.119.167</u>	<u>228.488</u>
Semestre chiuso al 30 Giugno 2009				
<i>(migliaia di euro)</i>	Ricavi totali	Ricavi Intersegment	Ricavi da terzi	Risultato Operativo
Settore Operativo				
Operazioni Italia	595.253	-	595.253	248.908
Lotterie GTECH	405.700	-	405.700	75.000
Soluzioni di Gioco	64.731	-	64.731	(7.847)
GTECH G2	34.488	(1.694)	32.794	(2.129)
	<u>1.100.172</u>	<u>(1.694)</u>	<u>1.098.478</u>	<u>313.932</u>
Eliminazioni	(1.694)	1.694	-	-
Costi operativi	-	-	-	(5.724)
Applicazione del metodo dell'acquisto (a)	172	-	172	(46.909)
	<u>1.098.650</u>	<u>-</u>	<u>1.098.650</u>	<u>261.299</u>

(a) Rappresenta principalmente ammortamento, svalutazione ed impairment delle immobilizzazioni materiali ed immateriali legate all'acquisizione di GTECH avvenuta ad Agosto 2006.

LOTTOMATICA GROUP E CONTROLLATE

NOTE DI COMMENTO AL BILANCIO CONSOLIDATO SEMESTRALE ABBREVIATO

Le seguenti tabelle presentano i dati sugli ammortamenti e sulle svalutazioni per i settori operativi del Gruppo rispettivamente per i tre e sei mesi chiusi al 30 Giugno 2010 ed al 30 Giugno 2009.

<i>(migliaia di euro)</i>	Trimestre chiuso al 30 Giugno 2010		
	Svalutazione	Ammortamento	Impairment
Settore Operativo			
Operazioni Italia	16.367	7.703	-
Lotterie GTECH	35.239	677	-
Soluzioni di Gioco	4.036	1.287	2.148
GTECH G2	761	1.492	-
	<u>56.403</u>	<u>11.159</u>	<u>2.148</u>
Costi operativi	18	-	-
Applicazione del metodo dell'acquisto (a)	4.555	13.871	-
	<u>60.976</u>	<u>25.030</u>	<u>2.148</u>

<i>(migliaia di euro)</i>	Trimestre chiuso al 30 Giugno 2009		
	Svalutazione	Ammortamento	Impairment
Settore Operativo			
Operazioni Italia	14.678	4.725	57
Lotterie GTECH	34.272	834	-
Soluzioni di Gioco	4.037	1.269	-
GTECH G2	682	1.892	-
	<u>53.669</u>	<u>8.720</u>	<u>57</u>
Costi operativi	7	-	-
Applicazione del metodo dell'acquisto (a)	6.750	14.991	-
	<u>60.426</u>	<u>23.711</u>	<u>57</u>

(a) Rappresenta principalmente ammortamento e svalutazione delle immobilizzazioni materiali ed immateriali legate all'acquisizione di GTECH avvenuta ad Agosto 2006.

LOTTOMATICA GROUP E CONTROLLATE

NOTE DI COMMENTO AL BILANCIO CONSOLIDATO SEMESTRALE ABBREVIATO

<i>(migliaia di euro)</i>	Semestre chiuso al 30 Giugno 2010		
	Svalutazione	Ammortamento	Impairment
Settore Operativo			
Operazioni Italia	31.598	13.887	-
Lotterie GTECH	67.605	1.295	-
Soluzioni di Gioco	7.643	2.536	2.148
GTECH G2	1.512	2.541	-
	<u>108.358</u>	<u>20.259</u>	<u>2.148</u>
Costi operativi	28	-	-
Applicazione del metodo dell'acquisto (a)	9.770	26.500	-
	<u>118.156</u>	<u>46.759</u>	<u>2.148</u>

<i>(migliaia di euro)</i>	Semestre chiuso al 30 Giugno 2009		
	Svalutazione	Ammortamento	Impairment
Settore Operativo			
Operazioni Italia	28.052	9.164	57
Lotterie GTECH	68.479	1.716	-
Soluzioni di Gioco	8.386	2.831	-
GTECH G2	1.265	3.787	-
	<u>106.182</u>	<u>17.498</u>	<u>57</u>
Costi operativi	14	-	-
Applicazione del metodo dell'acquisto (a)	13.938	30.890	-
	<u>120.134</u>	<u>48.388</u>	<u>57</u>

(a) Rappresenta principalmente ammortamento e svalutazione delle immobilizzazioni materiali ed immateriali legate all'acquisizione di GTECH avvenuta ad Agosto 2006.

LOTTOMATICA GROUP E CONTROLLATE
NOTE DI COMMENTO AL BILANCIO CONSOLIDATO SEMESTRALE ABBREVIATO
8. Sistemi, attrezzature ed altre attività correlate a contratti

<i>(migliaia di euro)</i>	Terreni e Fabbricati	Terminali e sistemi	Arredamento e Attrezzature	Contratti in corso	Totale
Valore contabile netto					
Saldo al 1° Gennaio 2010	19.197	614.430	49.936	90.995	774.558
Acquisizioni	-	585	53	-	638
Incrementi	7.595	34.836	4.867	81.808	129.106
Ammortamenti (Nota 22)	(2.757)	(101.028)	(7.501)	-	(111.286)
Cessioni	(491)	(2.781)	(706)	(55)	(4.033)
Conversione valuta estera	63	90.688	3.645	10.360	104.756
Trasferimenti	-	112.143	1.673	(113.804)	12
Altro	(1)	4	31	(17)	17
Saldo al 30 Giugno 2010	<u>23.606</u>	<u>748.877</u>	<u>51.998</u>	<u>69.287</u>	<u>893.768</u>
Saldo al 1° Gennaio 2010					
Costo storico	39.746	1.368.519	90.857	90.995	1.590.117
Fondo Ammortamento	<u>(20.549)</u>	<u>(754.089)</u>	<u>(40.921)</u>	<u>-</u>	<u>(815.559)</u>
Valore contabile netto	<u>19.197</u>	<u>614.430</u>	<u>49.936</u>	<u>90.995</u>	<u>774.558</u>
Saldo al 30 Giugno 2010					
Costo storico	46.819	1.673.266	103.211	69.287	1.892.583
Fondo Ammortamento	<u>(23.213)</u>	<u>(924.389)</u>	<u>(51.213)</u>	<u>-</u>	<u>(998.815)</u>
Valore contabile netto	<u>23.606</u>	<u>748.877</u>	<u>51.998</u>	<u>69.287</u>	<u>893.768</u>

LOTTOMATICA GROUP E CONTROLLATE

NOTE DI COMMENTO AL BILANCIO CONSOLIDATO SEMESTRALE ABBREVIATO

9. Immobili, impianti e macchinari

<i>(migliaia di euro)</i>	<u>Terreni e Fabbricati</u>	<u>Impianti e macchinari</u>	<u>Imm.ni in corso</u>	<u>Totale</u>
Valore contabile netto				
Saldo al 1° Gennaio 2010	29.481	58.596	445	88.522
Incrementi	2	5.219	430	5.651
Ammortamenti (Nota 22)	(831)	(6.039)	-	(6.870)
Cessioni	(32)	(237)	-	(269)
Conversione valuta estera	4.628	9.597	77	14.302
Trasferimenti	-	352	(364)	(12)
Saldo al 31 Marzo 2010	<u>33.248</u>	<u>67.488</u>	<u>588</u>	<u>101.324</u>
Saldo al 1° Gennaio 2010				
Costo storico	35.485	87.926	445	123.856
Fondo Ammortamento	<u>(6.004)</u>	<u>(29.330)</u>	-	<u>(35.334)</u>
Valore contabile netto	<u>29.481</u>	<u>58.596</u>	<u>445</u>	<u>88.522</u>
Saldo al 30 Giugno 2010				
Costo storico	41.150	107.025	588	148.763
Fondo Ammortamento	<u>(7.902)</u>	<u>(39.537)</u>	-	<u>(47.439)</u>
Valore contabile netto	<u>33.248</u>	<u>67.488</u>	<u>588</u>	<u>101.324</u>

LOTTOMATICA GROUP E CONTROLLATE
NOTE DI COMMENTO AL BILANCIO CONSOLIDATO SEMESTRALE ABBREVIATO
10. Avviamento

<i>(migliaia di euro)</i>	30 Giugno 2010	31 Dicembre 2009
Saldo all'inizio dell'esercizio	3.006.783	3.074.571
Acquisizioni:		
Coin Net	7.216	-
Labet	-	18.035
Europa Gestione	-	13.387
Altro	708	7.835
	<u>7.924</u>	<u>39.257</u>
Aggiustamenti:		
Conversione valuta estera	380.536	(67.141)
Variazioni successive nel fair value dei prezzi differiti	1.690	(8.341)
Revisione del valore equo delle altre attività e passività acquisite	(5.551)	(4.668)
Revisione del valore equo delle attività e passività acquisite di Atronic	-	(3.046)
Impairment	-	(23.849)
	<u>376.675</u>	<u>(107.045)</u>
Saldo a fine periodo	<u>3.391.382</u>	<u>3.006.783</u>
Saldo all'inizio del periodo		
Costo	3.079.349	3.123.288
Impairment complessivo	(72.566)	(48.717)
	<u>3.006.783</u>	<u>3.074.571</u>
Saldo a fine periodo		
Costo	3.466.059	3.079.349
Impairment complessivo	(74.677)	(72.566)
	<u>3.391.382</u>	<u>3.006.783</u>

L'avviamento registrato nel corso del 2010, pari ad €7,9 milioni, è principalmente dovuto all'acquisizione di Coin Net avvenuta il 15 Giugno 2010. L'avviamento registrato nel corso del 2009, pari ad €39,3 milioni è principalmente dovuto alle acquisizioni di Labet ed Europa Gestione avvenute rispettivamente il 25 Giugno 2009 e 4 Giugno 2009.

Ulteriori modifiche del valore equo delle passività registrate nel corso del primo semestre del 2010 derivano dai cambiamenti nella stima dei pagamenti sulle opzioni put/call relative all'acquisizione di Boss Media AB ("Boss Media"). L'avviamento legato alla suddetta acquisizione è stato finalizzato nel mese di Aprile 2010 con il pagamento correlato all'esercizio della put. Per ulteriori informazioni si rimanda alla Nota 31.

Ulteriori modifiche del valore equo delle passività nel corso del 2009 sono derivanti dai cambiamenti delle considerazioni preliminari legate alle acquisizioni di Finsoft Limited ("Finsoft") e St. Enodoc Holdings Limited ("St. Enodoc") unitamente ai cambiamenti nella stima dei pagamenti correlati all'esercizio di put/call legati all'acquisizione di Boss Media. L'avviamento legato alle acquisizioni di Finsoft e St. Enodoc è provvisorio in quanto i costi delle acquisizioni includono stime rispettivamente sulle considerazioni preliminari e sui pagamenti correlati all'esercizio di put/call. Per ulteriori informazioni si rimanda alla Nota 31.

LOTTOMATICA GROUP E CONTROLLATE

NOTE DI COMMENTO AL BILANCIO CONSOLIDATO SEMESTRALE ABBREVIATO

La revisione del valore equo delle altre attività e passività acquisite nel corso del 2010 è dovuta al perfezionamento contabile delle acquisizioni Labet ed Europa Gestione avvenute nel mese di Maggio 2010. La revisione del valore equo delle altre attività e passività acquisite nel corso del 2009 è dovuta al perfezionamento contabile dell'acquisizione di Royal Gold avvenuto nel mese di Settembre 2009.

La revisione del valore equo delle attività e passività di Atronic, è dovuta al perfezionamento contabile dell'acquisizione di Atronic avvenuto nel mese di Gennaio 2009.

L'avviamento viene sottoposto a verifica per eventuali perdite durevoli di valore con periodicità almeno annuale nel corso del quarto trimestre, che chiude al 31 Dicembre di ogni anno, o più frequentemente se si verificano indicatori di potenziali perdite durevoli di valore. Nel corso del primo semestre 2010 non ci sono stati eventi o cambiamenti che hanno richiesto una revisione della perdita di valore dell'avviamento. La perdita di valore registrata nel 2009 ha riguardato principalmente il settore GTECH G2 per €23,8 milioni.

LOTTOMATICA GROUP E CONTROLLATE

NOTE DI COMMENTO AL BILANCIO CONSOLIDATO SEMESTRALE ABBREVIATO

11. Immobilizzazioni immateriali nette

<i>(migliaia di euro)</i>	30 Giugno 2010	31 Dicembre 2009
Saldo all'inizio dell'esercizio	822.886	847.281
Immobilizzazioni immateriali acquisite durante il periodo:		
Acquisti relativi alle aggregazioni aziendali:		
Diritti su scommesse sportive e corse ippiche	1.849	-
Contratti clienti	-	15.767
Altro	71	-
	<u>1.920</u>	<u>15.767</u>
Altre immobilizzazioni immateriali acquisite:		
Concessioni e licenze	881.812	88.092
Brevetti	4.928	9.271
Diritti su Scommesse Sportive e Scommesse su Corse Ippiche	149	1.963
Altro	787	3.449
	<u>887.676</u>	<u>102.775</u>
Totale immobilizzazioni immateriali acquisiti	889.596	118.542
Revisione del valore equo delle attività e passività acquisite	7.268	15.034
Conversione valuta estera	99.191	(13.632)
Impairment (Nota 28)	-	(49.817)
Ammortamenti e svalutazioni	(46.759)	(94.522)
Saldo alla fine del periodo	<u>1.772.182</u>	<u>822.886</u>
Saldo all'inizio del periodo		
Costo storico	1.121.489	1.074.762
Fondo ammortamento	(298.603)	(227.481)
	<u>822.886</u>	<u>847.281</u>
Saldo a fine periodo		
Costo storico	2.161.502	1.121.489
Fondo ammortamento	(389.320)	(298.603)
	<u>1.772.182</u>	<u>822.886</u>

Gli incrementi delle immobilizzazioni immateriali connesse alle acquisizioni avvenute nell'esercizio 2010 sono principalmente riconducibili all'acquisizione di Prima srl. Tali importi sono provvisori in quanto basati su stime e assunzioni preliminari. Rettifiche al valore equo saranno registrate una volta che il Gruppo avrà a disposizione le informazioni finali incluse le stime degli esperti ed altre analisi, in ogni caso non oltre il 7 Giugno 2011.

Le altre immobilizzazioni immateriali acquisite nel corso del 2010 si riferiscono principalmente alla nuova concessione delle Lotterie Istantanee ed alla registrazione del 50% dell'importo totale dell'acquisto di 10.761 diritti per l'installazione dei Video Lottery Terminal (VLT) in Italia. Nel mese di Giugno 2010, i partner di Lottomatica hanno versato, per il pagamento della "Upfront fee" della nuova concessione delle Lotterie Istantanee, risorse finanziarie in conto capitale pari ad €187,2 milioni.

LOTTOMATICA GROUP E CONTROLLATE

NOTE DI COMMENTO AL BILANCIO CONSOLIDATO SEMESTRALE ABBREVIATO

Le rettifiche al valore equo delle attività e passività acquisite nel 2010 sono dovute principalmente al perfezionamento della contabilizzazione dell'acquisizione di Europa Gestione, avvenuta nel mese di Maggio 2010. Per ulteriori informazioni si rimanda alla Nota 10.

Le immobilizzazioni immateriali acquisite nel corso del 2009 sono riconducibili all'acquisizione di Labet, il cui perfezionamento contabile è avvenuto nel mese di Dicembre 2009.

Le altre immobilizzazioni immateriali acquisite nel corso del 2009 si riferiscono principalmente alla registrazione del 50% del costo totale dell'acquisto di 10.761 diritti per l'installazione dei Video Lottery Terminal (VLT) in Italia.

Le rettifiche al valore equo delle attività e passività acquisite sono dovute principalmente alla finalizzazione della contabilizzazione delle acquisizioni di Atronic e Royal Gold, avvenute rispettivamente nei mesi di Gennaio 2009 e Settembre 2009. Per ulteriori informazioni si rimanda alla Nota 10.

LOTTOMATICA GROUP E CONTROLLATE

NOTE DI COMMENTO AL BILANCIO CONSOLIDATO SEMESTRALE ABBREVIATO

12. Altre attività (non correnti e correnti)

<i>(migliaia di euro)</i>	30 Giugno 2010	31 Dicembre 2009
Altre attività non correnti		
Attività differite a lungo termine	8.647	6.978
Crediti vs clienti a lungo termine	5.095	6.517
Depositi	4.023	3.470
Anticipi a fornitori	3.643	3.075
Crediti per contratti di Leasing	962	1.113
Altro	2.476	1.539
	<u>24.846</u>	<u>22.692</u>

<i>(migliaia di euro)</i>	30 Giugno 2010	31 Dicembre 2009
Altre attività correnti		
Crediti per imposte sul valore aggiunto	23.667	10.188
Anticipi a fornitori	14.481	10.429
Altri crediti	13.927	28.104
Altri crediti tributari	10.659	9.676
Altro	3.678	3.180
	<u>66.412</u>	<u>61.577</u>

13. Rimanenze

<i>(migliaia di euro)</i>	30 Giugno 2010	31 Dicembre 2009
Materie prime	16.698	25.374
Semilavorati	80.969	48.665
Prodotti finiti	61.502	60.041
	<u>159.169</u>	<u>134.080</u>

LOTTOMATICA GROUP E CONTROLLATE
NOTE DI COMMENTO AL BILANCIO CONSOLIDATO SEMESTRALE ABBREVIATO
14. Crediti commerciali ed altri crediti

<i>(migliaia di euro)</i>	30 Giugno 2010	31 Dicembre 2009
Crediti Commerciali	530.679	577.504
Crediti verso Ricevitori	181.894	275.794
Crediti verso Parti Correlate (Nota 29)	7.644	2.647
Crediti per contratti di leasing	741	666
Fondo svalutazione crediti (incluse parti correlate)	<u>(64.672)</u>	<u>(64.808)</u>
	<u>656.286</u>	<u>791.803</u>

I “Crediti verso ricevitori” includono quanto dovuto da tabaccai, bar, stazioni di servizio, edicole e punti ristoro sulle autostrade in Italia dove Lottomatica fornisce servizi d’elaborazione da terzi relativamente alla rete di servizi commerciali. I “Crediti verso ricevitori” ed i “Crediti commerciali” non sono fruttiferi di interessi.

15. Posizione Finanziaria netta consolidata

<i>(migliaia di euro)</i>	30 Giugno 2010	31 Dicembre 2009
Cassa	620	453
Disponibilità liquide e mezzi equivalenti	<u>108.613</u>	<u>468.882</u>
Disponibilità liquide e mezzi equivalenti	109.233	469.335
Crediti finanziari a breve termine	43.757	4.613
Senior Credit Facility GTECH	60.634	-
Debiti a breve termine	32.508	5.079
Swap Liability	29.931	29.924
Prestito obbligazionario Hybrid	15.426	46.618
Prezzo differito Boss Media	-	17.521
Altro	<u>51.246</u>	<u>33.008</u>
Debiti finanziari a breve termine	189.745	132.150
Indebitamento netto a breve termine	36.755	(341.798)
Senior Credit Facility GTECH	1.289.542	1.145.100
Prestito obbligazionario Euro Bond al 5,375%	748.697	740.821
Prestito obbligazionario Hybrid	734.508	733.180
Swap sui tassi d'interesse	62.950	53.094
Swap Liability	42.743	56.391
Altro	<u>41.678</u>	<u>35.721</u>
Indebitamento a lungo termine	2.920.118	2.764.307
Posizione finanziaria netta	<u>2.956.873</u>	<u>2.422.509</u>
Indebitamento totale incluso nella posizione finanziaria netta	<u>2.921.675</u>	<u>2.694.255</u>

LOTTOMATICA GROUP E CONTROLLATE

NOTE DI COMMENTO AL BILANCIO CONSOLIDATO SEMESTRALE ABBREVIATO

16. Attività non correnti disponibili per la vendita

Nel mese di Agosto 2008 il Gruppo ha classificato come disponibili per la vendita alcune attività connesse all'acquisizione di Atronic (allocate nel settore Soluzioni di Gioco) localizzate a Scottsdale, Arizona, USA. Secondo le indicazioni fornite dal management, le attività sono state oggetto di un processo di contrattazione ai fini di una vendita ad un prezzo in linea con i cambiamenti nelle condizioni di mercato.

Le principali classi di attività disponibili per la vendita sono le seguenti:

	30 Giugno 2010	31 Dicembre 2009
Fabbricati	3.096	3.957
Terreni	2.794	3.499
	<u>5.890</u>	<u>7.456</u>
Conversioni in valuta estera	886	(179)
Impairment attività	<u>(2.148)</u>	<u>(1.387)</u>
Attività non correnti disponibili per la vendita	<u><u>4.628</u></u>	<u><u>5.890</u></u>

Il Gruppo ha registrato una perdita di valore pari ad €1,4 milioni (€0,9 milioni al netto dei benefici fiscali) dovuto alla ridefinizione del valore equo al netto dei costi di vendita della proprietà nel corso del quarto trimestre 2009. Nel mese di Giugno 2010, il Gruppo ha siglato una lettera di intenti non vincolante per la vendita della suddetta proprietà ed ha registrato un'ulteriore perdita di valore pari ad €2,1 milioni (€1,3 milioni al netto dei benefici fiscali).

LOTTOMATICA GROUP E CONTROLLATE
NOTE DI COMMENTO AL BILANCIO CONSOLIDATO SEMESTRALE ABBREVIATO
17. Altre Riserve

La voce "Altre riserve" al 30 Giugno 2010 è così costituita:

<i>(migliaia di euro)</i>	Riserva Legale	Riserva Stock Options e Restricted Stock	Riserva per Pagamenti basati su azioni	Riserva Ex Art 2349	Riserva Utili/(perdite) non realizzate	Riserva di conversione	Riserva di Azioni Proprie	Altre riserve	Totale
Saldo al 1° Gennaio 2010	30.457	31.458	20.382	1.834	(32.220)	(175.845)	382.096	-	258.162
Fair value dello swap sui tassi d'interesse	-	-	-	-	(742)	-	-	-	(742)
Ammortamento dell'utile non riconosciuto da swap su tassi d'interesse sul discontinued cash flow hedge	-	-	-	-	(285)	-	-	-	(285)
Utili netti non riconosciuti sugli strumenti derivati	-	-	-	-	7.010	-	-	-	7.010
Utili netti non riconosciuti sugli investimenti disponibili per la vendita	-	-	-	-	73	-	-	-	73
Conversioni in valuta estera	-	-	-	-	-	368.604	-	-	368.604
Destinazione risultato a Riserva Legale	3.946	-	-	-	-	-	-	-	3.946
Pagamenti basati su azioni	-	-	2.031	-	-	-	-	-	2.031
Azioni emesse sulla base dei piani di stock option	-	3.705	(3.705)	-	-	-	(1.807)	-	(1.807)
Acquisto partecipazioni non di controllo	-	-	-	-	-	-	-	(3.078)	(3.078)
Termine programma di buy back	-	20.632	(9.304)	-	-	-	(318.594)	-	(307.266)
Saldo al 30 Giugno 2010	<u>34.403</u>	<u>55.795</u>	<u>9.404</u>	<u>1.834</u>	<u>(26.164)</u>	<u>192.759</u>	<u>61.695</u>	<u>(3.078)</u>	<u>326.648</u>

<i>(migliaia di euro)</i>	Riserva Legale	Riserva Stock Options e Restricted Stock	Riserva per Pagamenti basati su azioni	Riserva Ex Art 2349	Riserva Utili/(perdite) non realizzate	Riserva di conversione	Riserva di Azioni Proprie	Totale
Saldo al 1° Gennaio 2009	30.380	34.066	26.540	1.834	(43.987)	(135.755)	382.096	295.174
Fair value dello swap sui tassi d'interesse	-	-	-	-	9.378	-	-	9.378
Ammortamento dell'utile non riconosciuto da swap su tassi d'interesse sul discontinued cash flow hedge	-	-	-	-	(285)	-	-	(285)
Utili netti non riconosciuti sugli strumenti derivati	-	-	-	-	(1.958)	-	-	(1.958)
Perdite nette non riconosciute sugli investimenti disponibili per la vendita	-	-	-	-	(70)	-	-	(70)
Conversioni in valuta estera	-	-	-	-	-	(29.057)	-	(29.057)
Destinazione risultato a Riserva Legale	77	-	-	-	-	-	-	77
Pagamenti basati su azioni	-	-	(2.119)	-	-	-	-	(2.119)
Aumenti di capitale per effetto dei piani	-	(1.836)	(5.384)	-	-	-	-	(7.220)
Saldo al 30 Giugno 2009	<u>30.457</u>	<u>32.230</u>	<u>19.037</u>	<u>1.834</u>	<u>(36.922)</u>	<u>(164.812)</u>	<u>382.096</u>	<u>263.920</u>

LOTTOMATICA GROUP E CONTROLLATE
NOTE DI COMMENTO AL BILANCIO CONSOLIDATO SEMESTRALE ABBREVIATO
18. Debiti

<i>(migliaia di euro)</i>	30 Giugno 2010	31 Dicembre 2009
Debiti a lungo termine, al netto della quota corrente		
Senior Credit Facility GTECH	1.289.542	1.145.100
Prestito Obbligazionario Euro Bond al 5,375%	748.697	740.821
Prestito Obbligazionario Hybrid	734.509	733.180
Altro	965	2.889
	<u>2.773.713</u>	<u>2.621.990</u>
Debiti a breve termine		
Debiti a breve termine	<u>32.508</u>	<u>5.079</u>
Quota a breve dei debiti a lungo termine		
Senior Credit Facility GTECH	60.634	203
Prestito obbligazionario Euro Bond al 5,375%	23.303	3.147
Prestito Obbligazionario Hybrid	15.426	46.618
Senior Credit Revolving Facility Lottomatica	22	22
Altro	16.069	17.196
	<u>115.454</u>	<u>67.186</u>
Totale indebitamento	<u>2.921.675</u>	<u>2.694.255</u>

Senior Credit Facility GTECH

GTECH ha sottoscritto un contratto di *Senior Credit Facility* con scadenza al 29 Agosto 2012. Il Senior Credit Facility non è assistito da garanzie e non è subordinato, ed è totalmente ed incondizionatamente garantito da Lottomatica Group S.p.A., GTECH Holdings Corporation (nota in precedenza come Gold Holding Co.), GTECH Rhode Island Corporation, ed Invest Games S.A. (GTECH Holdings Corporation, GTECH Rhode Island Corporation, e Lottomatica International Hungary Kft ed Invest Games sono successivamente definiti come "Altri garanti").

Il *Senior Credit Facility GTECH* è composto come segue (in migliaia di US\$):

	Importi disponibili		Utilizzati
	al 31 Dicembre 2009	al 30 Giugno 2010	al 30 Giugno 2010
Tranche A	1.256.018	1.256.018	1.256.018
Tranche B	403.982	403.982	403.982
Revolver A	250.000	250.000	10.000
Revolver B	250.000	250.000	814 (a)
	<u>2.160.000</u>	<u>2.160.000</u>	<u>1.670.814</u>

(a) Rappresenta le lettere di credito che riducono la somma disponibile della Tranche B

LOTTOMATICA GROUP E CONTROLLATE

NOTE DI COMMENTO AL BILANCIO CONSOLIDATO SEMESTRALE ABBREVIATO

Il *Senior Credit Facility* prevede che GTECH rimborsi la Tranche A e la Tranche B secondo il seguente schema (migliaia di US\$):

2011	\$180.000
2012	\$1.480.000
Totale	<u>\$1.660.000</u>

Gli interessi sono generalmente pagabili con rate trimestrali posticipate al tasso Libor più uno spread basato sul rapporto tra il debito netto totale consolidato e l'EBITDA ed il rating del debito senior a lungo termine non garantito del Gruppo. Il Gruppo è tenuto a pagare un'ulteriore commissione pari allo 0,24% annuo della linea di credito non utilizzata della Revolver A e Revolver B. Al 30 Giugno 2010 il tasso di interesse effettivo sul Senior Credit Facility è 0,95%.

Il *Senior Credit Facility* prevede clausole e condizioni restrittive relative al mantenimento di determinati indici finanziari, limitazioni sulle spese per investimenti ed acquisizioni, e limitazioni sul pagamento dei dividendi. La violazione di tali clausole può avere come risultato il pagamento immediato dell'intera somma capitale, dietro richiesta scritta. Al 30 Giugno 2010 ed al 31 Dicembre 2009, tutte le clausole e le condizioni restrittive erano pienamente rispettate.

I costi relativi all'emissione del Senior Credit Facility vengono ammortizzati in 6 anni a partire dal mese di Settembre 2006.

Prestito obbligazionario "Euro Bond" ("Bond")

Nel mese di Dicembre 2009, Lottomatica Group S.p.A. ha emesso un "*Senior unsecured non – convertible Bond*" ("Prestito obbligazionario Euro Bond" o "*Bond*") garantito per un importo di €750 milioni con scadenza il 5 Dicembre 2016. Tale Bond è garantito incondizionatamente e irrevocabilmente da GTECH ed altri garanti. Le obbligazioni hanno ricevuto un rating di Baa3 e BBB-, rispettivamente, da Moody's Investors Service Limited e Standard & Poor's Rating Service e sono quotate nella Borsa di Lussemburgo.

Gli interessi vengono pagati annualmente a partire dal 5 Dicembre 2010, il tasso di interesse è pari al 5,375% annuo, ed è soggetto a modifiche in caso di incrementi o decrementi nei rating, Nel caso in cui il rating subisca un incremento o una flessione, il tasso di interesse dovrebbe diminuire o incrementarsi annualmente dell'1,25%, atteso che in nessun caso il tetto degli interessi maturati dal Bond possa essere superiore al 6,625% od inferiore al tasso d'interesse iniziale del 5,375%.

Salvo che le obbligazioni non vengano preventivamente riscattate, acquisite o cancellate, il 100% del capitale verrà rimborsato il 5 Dicembre 2016. Le obbligazioni potranno essere rimborsate, per intero ma non parzialmente, in qualsiasi momento a partire dal 4 Gennaio 2010, al maggiore valore tra il (i) 100% del capitale più gli interessi maturati, o (ii) una somma specificata nei termini e condizioni delle obbligazioni. Nell'evento di certi cambiamenti nelle normative fiscali in Italia, gli Stati Uniti, Ungheria o Lussemburgo, le obbligazioni potranno essere rimborsate, per intero ma non parzialmente, al valore del 100% del capitale nominale. I titolari delle obbligazioni potranno richiedere al Gruppo il rimborso del Bond interamente o parzialmente al 100% del suo valore nominale capitale più eventuali interessi maturati, al verificarsi di specifici cambiamenti delle condizioni di emissione o all'avverarsi di certi eventi specificati previsti nei termini e condizioni del Bond .

L'incasso proveniente dall'emissione obbligazionaria in oggetto, al netto delle quote associate ad altri costi, è stato utilizzato per rimborsare il *Long Term Loan Facility* (descritto di seguito), una porzione del *Senior Credit Facilities* ed altri debiti.

LOT TOMATICA GROUP E CONTROLLATE

NOTE DI COMMENTO AL BILANCIO CONSOLIDATO SEMESTRALE ABBREVIATO

I costi di emissione del Bond vengono ammortizzati per circa 7 anni a partire del mese di Dicembre 2009.

Prestito Obbligazionario Hybrid

Nel mese di Maggio 2006, Lottomatica Group S.p.A. ha emesso un prestito obbligazionario del valore nominale €750 milioni (*Hybrid*) caratterizzato dal possibile differimento del pagamento degli interessi e con scadenza Marzo 2066. L'*Hybrid* è caratterizzato da un tasso d'interesse fisso dell'8,25% pagabile annualmente fino al 31 Marzo 2016 e successivamente verrà riconosciuto un tasso d'interesse variabile pari all'Euribor a 6 mesi +505 punti base, pagabile semestralmente. All'*Hybrid* è stato assegnato un *rating* pari a BB e Ba3 da parte, rispettivamente, di *Standard & Poor's Rating Service* e *Moody's Investors Service Limited*. Il prestito obbligazionario è quotato alla Borsa Valori del Lussemburgo.

L'*Hybrid* può essere rimborsato anticipatamente al suo valore nominale dopo il 31 Marzo 2016, qualora intervengano determinati eventi rilevanti dal punto di vista fiscale, tramite asta, per liquidazione in contanti o qualora si verificano eventi relativi al cambio di controllo societario.

I costi relativi all'emissione del prestito obbligazionario (*Hybrid*) vengono ammortizzati in 10 anni a partire dal mese di Maggio 2006.

Il prestito obbligazionario consente a Lottomatica Group l'opzione di differire i pagamenti degli interessi. Nel caso in cui il rapporto di copertura interessi (come definito nel Prospetto Informativo ed alle condizioni previste nello stesso) sia inferiore al livello predefinito, Lottomatica Group dovrà prorogare il pagamento degli interessi. Nel corso dei primi sei mesi chiusi al 30 Giugno 2010 ed i 12 mesi chiusi al 31 Dicembre 2009, rispettivamente, €61,9 milioni ed €61,9 milioni di interessi sono stati versati.

I termini dell'*Hybrid* prevedono che Lottomatica Group autorizzi l'emissione di azioni ordinarie in conformità alla delibera approvata dall'Assemblea degli Azionisti. Ad ogni Assemblea Ordinaria annuale, il valore delle azioni ordinarie di cui è autorizzata l'emissione deve essere pari al controvalore del pagamento della cedola dovuta nei 2 anni successivi. Al 31 Dicembre 2009, è stata data autorizzazione all'emissione di capitale fino ad €170 milioni. Il pagamento della cedola relativo ai 2 anni successivi è pari a circa €124 milioni.

Senior Credit Revolving Facility

Nel mese di Maggio 2008, Lottomatica Group ha stipulato un contratto per una *Senior Credit Revolving Facility* non assistita da garanzie con un "pool" di banche (*LTO Revolving Credit Facility*, di seguito "*Revolving*") per un importo pari ad €300 milioni. La *Revolving* scade il 29 Agosto 2012. La *Revolving* non è assistita da garanzie ed il suo rimborso non è subordinato al rimborso preventivo di altri crediti, ed è garantita per intero ed incondizionatamente da GTECH e da altri garanti.

Gli interessi sul finanziamento sono pagabili posticipatamente, con cadenza mensile, a tassi determinati sulla base del parametro Euribor, cui va aggiunto un margine che varia in funzione del rapporto tra debito netto totale ed EBITDA e sulla base del *rating* del debito non garantito a lungo termine. Il Gruppo è tenuto a pagare un'ulteriore commissione pari allo 0,36% annuo della parte di linea di credito non utilizzata.

La *Revolving* prevede clausole e condizioni restrittive relative al mantenimento di determinati indici finanziari, limitazioni sulle spese per investimenti ed acquisizioni, e limitazioni sul pagamento dei dividendi. La violazione di tali clausole può avere come risultato il pagamento immediato dell'intera somma capitale, in seguito a richiesta scritta. Al 30 Giugno 2010 e 31 Dicembre 2009, tutte le clausole e le condizioni restrittive erano pienamente rispettate.

I costi associati all'emissione della *Revolving* saranno ammortizzati per un periodo di circa 4 anni, a partire dal mese di Maggio 2008.

Al 30 Giugno 2010 non ci sono importi sospesi.

LOTTOMATICA GROUP E CONTROLLATE

NOTE DI COMMENTO AL BILANCIO CONSOLIDATO SEMESTRALE ABBREVIATO

Lettere di credito

Nell'ambito di alcuni contratti con i clienti, è richiesto al Gruppo di emettere lettere di credito a garanzia delle proprie performance nei confronti dei clienti stessi. Al 30 Giugno 2010, sono state emesse €615,3 milioni di lettere di credito con un costo medio ponderato annuo totale pari allo 0,79%. Al 31 Dicembre 2009, sono state emesse €619,9 milioni di lettere di credito con un costo medio ponderato annuo totale pari allo 0,79%.

19. Altre passività (non correnti e correnti)

<i>(migliaia di euro)</i>	30 Giugno 2010	31 Dicembre 2009
Altre passività non correnti		
Ricavi differiti	31.193	27.628
Passività potenziali relative all'acquisizione di GTECH	15.019	13.503
Fondo TFR	8.118	8.082
Altro	5.780	5.971
	<u>60.110</u>	<u>55.184</u>

<i>(migliaia di euro)</i>	30 Giugno 2010	31 Dicembre 2009
Altre passività correnti		
Corrispettivo concessione Gratta & Vinci	280.000	-
Ratei passivi	109.472	99.763
Diritti VLT	80.707	-
Altre imposte (diverse dalle imposte sul reddito)	59.010	49.763
Ricavi differiti	47.740	38.259
Compensi personale	45.031	56.841
Anticipi da clienti	13.891	18.647
Fatturazioni anticipate	7.297	7.291
	<u>643.148</u>	<u>270.564</u>

LOTTOMATICA GROUP E CONTROLLATE
NOTE DI COMMENTO AL BILANCIO CONSOLIDATO SEMESTRALE ABBREVIATO
20. Materie prime, servizi ed altri costi

<i>(migliaia di euro)</i>	Trimestre chiuso al		Semestre chiuso al	
	30 Giugno		30 Giugno	
	2010	2009	2010	2009
Costi operativi	121.954	109.792	242.812	220.765
Servizi da terzi	43.180	33.796	78.163	64.807
Costi dei prodotti venduti	31.094	17.267	46.599	43.358
Beni di consumo	29.233	28.930	58.099	57.359
Assicurazioni, imposte (diverse da quelle sul reddito) ed altro	20.332	19.072	43.172	36.734
Telecomunicazioni	15.903	15.897	32.415	31.677
Personale	13.526	11.614	26.238	23.458
Viaggi	7.683	6.625	13.287	12.801
	<u>282.905</u>	<u>242.993</u>	<u>540.785</u>	<u>490.959</u>

21. Costo del Personale

<i>(migliaia di euro)</i>	Trimestre chiuso al		Semestre chiuso al	
	30 Giugno		30 Giugno	
	2010	2009	2010	2009
Salari e stipendi	89.427	92.094	173.514	167.380
Oneri sociali	9.047	8.468	18.295	17.323
Altri costi	6.589	2.960	13.244	14.540
Incentivi	6.386	4.076	11.652	13.974
Costi per pagamenti basati su azioni (Nota 28)	693	(5.887)	2.031	(2.119)
Altro	3.905	1.385	4.997	4.186
	<u>116.047</u>	<u>103.096</u>	<u>223.733</u>	<u>215.284</u>

I dipendenti del Gruppo nel mondo sono composti dalle seguenti figure:

Descrizione Personale	Numero Dipendenti		
	30 Giugno 2010	31 Dicembre 2009	Media 2010
Dirigenti	408	400	402
Quadri	986	977	982
Impiegati ed operai	5.998	6.131	5.961
Lavoratori con contratti temporanei	378	164	383
	<u>7.770</u>	<u>7.672</u>	<u>7.728</u>

LOTTOMATICA GROUP E CONTROLLATE
NOTE DI COMMENTO AL BILANCIO CONSOLIDATO SEMESTRALE ABBREVIATO
22. Ammortamenti immobilizzazioni materiali

<i>(migliaia di euro)</i>	Trimestre chiuso al		Semestre chiuso al	
	30 Giugno		30 Giugno	
	2010	2009	2010	2009
Sistemi, attrezzature ed altre attività correlate a contratti (Nota 8)	57.435	57.598	111.286	114.521
Immobili, impianti e macchinari (Nota 9)	3.541	2.828	6.870	5.613
	<u>60.976</u>	<u>60.426</u>	<u>118.156</u>	<u>120.134</u>

23. Ammortamenti immobilizzazioni immateriali

<i>(migliaia di euro)</i>	Trimestre chiuso al		Semestre chiuso al	
	30 Giugno		30 Giugno	
	2010	2009	2010	2009
Ammortamento immobilizzazioni immateriali (Nota 11)	25.030	23.760	46.759	48.488
Altro	-	(49)	-	(100)
	<u>25.030</u>	<u>23.711</u>	<u>46.759</u>	<u>48.388</u>

24. Utili/(Perdite) su cambi

Gli utili e le perdite su cambi sono classificati come realizzati (poste monetarie) e non realizzati (poste non-monetarie) come segue:

<i>(migliaia di euro)</i>	Trimestre chiuso al		Semestre chiuso al	
	30 Giugno		30 Giugno	
	2010	2009	2010	2009
Perdite su cambi realizzate	(722)	(100)	(650)	(290)
Utili (perdite) su cambi non realizzate	16.210	(11.925)	17.051	(555)
	<u>15.488</u>	<u>(12.025)</u>	<u>16.401</u>	<u>(845)</u>

Utili /(Perdite) su cambi non realizzati

Gli utili e le perdite su cambi non realizzati (non-monetari) sono stati generati dalle seguenti operazioni:

<i>(migliaia di euro)</i>	Trimestre chiuso al		Semestre chiuso al	
	30 Giugno		30 Giugno	
	2010	2009	2010	2009
Senior Credit Facility GTECH	14.110	-	15.581	-
Debito GTECH in euro	-	(6.516)	-	(6.052)
Debito in zloty polacchi	-	(4.258)	-	6.043
Altro	2.100	(1.151)	1.470	(546)
	<u>16.210</u>	<u>(11.925)</u>	<u>17.051</u>	<u>(555)</u>

Copertura del Senior Credit Facility di GTECH

Al 30 Giugno 2010 il 47% circa dell'indebitamento del Gruppo è in dollari USA, di conseguenza è esposto alle fluttuazioni del tasso di cambio tra euro e dollaro. Al 30 Giugno 2010, il 50% circa di tale debito in dollari USA è stato protetto con un *collar hedge*, il quale impone un tasso di cambio medio da euro a dollaro pari a 1,27. Il debito non coperto è provvisto di una protezione naturale su futuri ricavi e flussi di cassa espressi in valuta statunitense.

LOTTOMATICA GROUP E CONTROLLATE

NOTE DI COMMENTO AL BILANCIO CONSOLIDATO SEMESTRALE ABBREVIATO

Debito di GTECH in euro

Negli ultimi anni è aumentato il valore dei ricavi generati negli stati europei. Di conseguenza, nel 2009 GTECH si è indebitata in euro con il prestito *Senior Credit Facility*. Le perdite su cambi non realizzate sostenute nel corso dei tre e sei mesi chiusi al 30 Giugno 2010 derivanti dal suddetto finanziamento sono dipesi dalle fluttuazioni del tasso di cambio tra euro e dollaro USA.

Debito in zloty polacchi

Nel corso del 2007, in relazione alla vendita di PolCard S.A. a First Data International, la controllata polacca di GTECH, GTECH Polska Sp.z.o.o., evidenziava debiti pari a 255,6 milioni di zloty polacchi (a tassi di interesse di mercato) nei confronti di GTECH Global Services Corporation Limited (“GGSC”), la cui valuta funzionale è rappresentata dal dollaro USA. GGSC ha rimborsato tale finanziamento nel 2009 utilizzando principalmente i proventi dei dividendi non monetari ricevuti da GTECH Polska. Gli utili su cambi non realizzati sostenuti nel corso dei tre e sei mesi chiusi al 30 Giugno 2010 derivanti dal suddetto finanziamento sono dipesi da variazioni nel tasso di cambio dello zloty polacco rispetto al dollaro USA.

25. Interessi passivi

Gli interessi passivi sono relativi ai seguenti finanziamenti:

	Trimestre chiuso al		Semestre chiuso al	
	30 Giugno		30 Giugno	
<i>(migliaia di euro)</i>	2010	2009	2010	2009
Prestito obbligazionario Hybrid	(16.090)	(16.090)	(32.011)	(32.139)
Senior Credit Facility GTECH	(14.614)	(14.611)	(27.806)	(30.409)
Prestito obbligazionario Euro Bond al 5,375%	(9.510)	-	(19.137)	-
Interessi sulla Swap Liability	(785)	-	(1.671)	-
Senior Credit Revolving Facility Lottomatica	(785)	(4.331)	(848)	(9.251)
Altro	(739)	(1.002)	(2.308)	(6.331)
	<u>(42.523)</u>	<u>(36.034)</u>	<u>(83.781)</u>	<u>(78.130)</u>

Ulteriori dettagli sono forniti nella Nota 18.

LOTTOMATICA GROUP E CONTROLLATE
NOTE DI COMMENTO AL BILANCIO CONSOLIDATO SEMESTRALE ABBREVIATO
26. Imposte sul reddito

Le principali componenti delle imposte di periodo del Gruppo sono rappresentate come segue:

<i>(migliaia di euro)</i>	Trimestre chiuso al		Semestre chiuso al	
	30 Giugno		30 Giugno	
	2010	2009	2010	2009
Correnti				
Italia	18.217	30.137	45.346	73.191
Esteri	(2.224)	5.624	1.898	10.877
Totale imposte correnti	15.993	35.761	47.244	84.068
Differite				
Italia	8.658	870	13.898	1.656
Esteri	12.507	(12.406)	12.090	(22.948)
Totale imposte differite	21.165	(11.536)	25.988	(21.292)
Totale imposte	37.158	24.225	73.232	62.776

27. Componenti del conto economico complessivo

<i>(migliaia di euro)</i>	Trimestre chiuso al		Semestre chiuso al	
	30 Giugno		30 Giugno	
	2010	2009	2010	2009
Strumenti derivati (cash flow hedges):				
Utili (perdite) realizzati durante l'esercizio	7.824	- 7.837	9.624	- 3.639
Riclassifica per utili (perdite) inclusi nel conto economico	977	(629)	1.455	614
	8.801	(8.466)	11.079	(3.025)

28. Pagamenti basati su azioni

Il costo rilevato nel corso dei tre e sei mesi chiusi al 30 Giugno 2010 ed al 30 Giugno 2009 generato dai pagamenti basati su azioni e compresi nella voce "Costo del Personale" del conto economico consolidato sono i seguenti:

<i>(migliaia di euro)</i>	Trimestre chiuso al		Semestre chiuso al	
	30 Giugno		30 Giugno	
	2010	2009	2010	2009
Pagamenti basati su azioni	693	(5.887)	2.031	(2.119)
Pagamenti basati su liquidità	-	-	-	-
	693	(5.887)	2.031	(2.119)

LOTTOMATICA GROUP E CONTROLLATE

NOTE DI COMMENTO AL BILANCIO CONSOLIDATO SEMESTRALE ABBREVIATO

29. Rapporti con parti correlate

<i>(migliaia di euro)</i>	30 Giugno 2010	31 Dicembre 2009
Crediti Commerciali		
Spain UTE	5.207	456
Gruppo De Agostini	1.361	2.096
Taiwan Sports Lottery Corporation	1.076	95
	<u>7.644</u>	<u>2.647</u>
Fondo svalutazione crediti	(459)	-
	<u>7.185</u>	<u>2.647</u>
Debiti Commerciali		
Gruppo De Agostini	<u>38.895</u>	<u>43.232</u>

<i>(migliaia di euro)</i>	<u>Trimestre chiuso al 30 Giugno</u>		<u>Semestre chiuso al 30 Giugno</u>	
	2010	2009	2010	2009
Ricavi da servizi				
Spain UTE	8.647	-	8.648	-
Taiwan Sports Lottery Corporation	707	454	1.059	828
	<u>9.354</u>	<u>454</u>	<u>9.707</u>	<u>828</u>
Materie prime, servizi ed altri costi				
De Agostini S.p.A.- management fees	61	86	128	150
De Agostini Editore S.p.A. - costi per servizi	40	130	78	182
	<u>101</u>	<u>216</u>	<u>206</u>	<u>332</u>

Spain UTE

GTECH ha una partecipazione del 50% nella joint venture spagnola Spain UTE, contabilizzato utilizzando il metodo di consolidamento proporzionale. Spain UTE fornirà all'Organizzazione Nazionale dei non vedenti di Spagna (ONCE) soluzioni tecnologiche end-to-end per lotterie, servizi di marketing, logistica e servizi per i rivenditori per una nuova rete commerciale complementare alla rete esistente di ONCE. ONCE ha ricevuto l'autorizzazione dal governo spagnolo per la gestione di lotterie e giochi pubblici in Spagna.

Il Gruppo De Agostini

Il Gruppo De Agostini comprende De Agostini S.p.A ("De Agostini"), azionista di maggioranza di Lottomatica Group, e De Agostini Editore S.p.A ("Editore"), una controllata di De Agostini. Tutti i crediti in essere al 30 Giugno 2010 ed al 31 Dicembre 2009 non sono soggetti a maturazione di interessi.

Taiwan Sports Lottery Corporation

GTECH ha una partecipazione del 24,5% in Taiwan Sports Lottery Corporation ("TSLC") che viene contabilizzata utilizzando il metodo del patrimonio netto. TSLC ha firmato un contratto con Taipei Fubon Bank per la fornitura di servizi e soluzioni per le scommesse sportive alla prima lotteria sportiva legalizzata. Fubon Bank si è aggiudicata i diritti in qualità di operatore delle lotterie sportive a Taiwan attraverso una licenza che durerà fino a Dicembre 2013.

LOTTOMATICA GROUP E CONTROLLATE

NOTE DI COMMENTO AL BILANCIO CONSOLIDATO SEMESTRALE ABBREVIATO

30. Vertenze Legali**Attività italiane di Lottomatica*****1. Concessione Gioco del Lotto - Arbitrato Lottomatica Group / AAMS, Ricorso Stanley International Betting Limited, Ricorso Sisal.***

Lottomatica Group, avvalendosi della clausola arbitrale prevista dall'art. 30 della Concessione del Lotto, proponeva domanda di arbitrato finalizzata all'accertamento del termine iniziale di decorrenza della suddetta concessione. Lottomatica Group chiedeva al Collegio Arbitrale di voler accertare e dichiarare che il citato termine fosse l'8 Giugno 1998 (data in cui la Rappresentanza Permanente d'Italia presso l'Unione Europea di Bruxelles aveva dato comunicazione dell'avvenuta archiviazione della procedura di infrazione 91/0619) e che, di conseguenza, la scadenza finale della Concessione del Lotto fosse l'8 Giugno 2016.

A tale conclusione Lottomatica Group giungeva in virtù del fatto che lo stesso D.M. 8 Novembre 1993 prevedeva che l'esecutività della concessione fosse subordinata alla condizione che la Commissione UE la ritenesse non in contrasto con le prescrizioni del Trattato di Roma.

Il Collegio accoglieva la richiesta di Lottomatica Group, con lodo depositato in data 1° Agosto 2005.

Il lodo arbitrale è stato impugnato da AAMS, innanzi alla Corte di Appello di Roma, ai sensi dell'art. 828 c.p.c., con atto notificato presso il difensore in data 15 Dicembre 2005 e presso Lottomatica Group in data 30 Dicembre 2005. La prima udienza si è tenuta il 20 Aprile 2006 ed è stata rinviata per la precisazione delle conclusioni al 28 Gennaio 2010, tuttavia a seguito dell'istanza di anticipazione depositata dall'Avvocatura di Stato, per conto di AAMS, in data 18 Gennaio 2008, in accoglimento della stessa, la Corte di Appello ha disposto l'anticipazione dell'udienza al 15 Gennaio 2009.

All'udienza del 15 Gennaio 2009 Lottomatica Group si è ritualmente costituita eccependo in via preliminare la nullità della notifica; nel merito, l'infondatezza dell'impugnativa.

La Corte di Appello all'udienza del 2 Luglio 2009, a causa dell'eccessivo carico del ruolo, ha rinviato per la precisazione delle conclusioni al 26 Settembre 2011

2. Contenzioso Ticket One S.p.A.

Il 12 Agosto 2003 la società Ticket One S.p.A., operante nel settore dei servizi ed in particolare in quello della biglietteria, promuoveva nei confronti di Lottomatica Group e Lottomatica Italia Servizi, innanzi al TAR del Lazio, un giudizio volto ad ottenere, tra l'altro, l'accertamento dell'obbligo di Lottomatica Group di mettere a disposizione la propria rete a favore di soggetti terzi, alle medesime condizioni praticate nei confronti della controllata LIS - Lottomatica Italia Servizi.

Precedentemente alla notifica del citato ricorso, con nota del 12 Marzo 2003 la società Ticket One aveva formalizzato in via stragiudiziale la propria richiesta di avere a disposizione la rete telematica di Lottomatica. Lottomatica Group riscontrava la menzionata nota di Ticket One respingendo le richieste da questa avanzate. In data 3 Dicembre 2003 Ticket One notificava un atto di citazione anche in sede civile davanti al Tribunale Civile di Roma, ripetendo sostanzialmente le medesime pretese formulate in sede amministrativa. Ticket One richiedeva inoltre, per pretesa concorrenza sleale, un risarcimento di €10 milioni per illegittimo uso della rete da parte di Lottomatica Group e LIS, oltre all'inibitoria al compimento di qualsiasi ulteriore atto di concorrenza sleale, e in subordine, la messa a disposizione della rete.

Lottomatica Group e LIS procedevano alla rituale costituzione in entrambi i giudizi e, in considerazione della proposizione da parte di Ticket One delle medesime domande dinanzi a due giudici diversi,

LOTTOMATICA GROUP E CONTROLLATE**NOTE DI COMMENTO AL BILANCIO CONSOLIDATO SEMESTRALE ABBREVIATO**

proponavano ricorso per regolamento preventivo di giurisdizione innanzi alle Sezioni Unite della Corte di Cassazione chiedendo la sospensione dei giudizi stessi.

Il TAR del Lazio all'udienza del 24 Giugno 2004, in accoglimento della domanda presentata da Lottomatica Group e LIS, sospendeva il giudizio e disponeva l'invio degli atti in Cassazione. Con ordinanza del 9 Febbraio 2006 la Corte di Cassazione dichiarava inammissibile il ricorso proposto da Lottomatica Group e LIS. In conseguenza della citata sentenza della Corte di Cassazione, Ticket One presentava istanza di fissazione di udienza che veniva fissata al 28 Ottobre 2009. All'udienza del 28 Ottobre 2009 la causa veniva trattenuta in decisione.

Con sentenza del 28 Ottobre 2009, 25 Novembre 2009 e 9 Dicembre 2009 il TAR del Lazio respingeva il ricorso di Ticket One.

Per quanto riguarda il procedimento innanzi al Tribunale di Roma, il Giudice Civile, dopo essersi riservato sulla istanza di sospensione del giudizio presentata da Lottomatica Group e LIS, con ordinanza del 28 Luglio 2004 la respingeva e rinviava all'udienza del 21 Giugno 2006. All'udienza del 21 Giugno 2006 che avrebbe dovuto tenersi per l'escussione dei testi ammessi, il Giudice preso atto della fusione di Lottomatica Group in NewGames S.p.A. dichiarava l'interruzione del giudizio. In data 23 Giugno 2006 Ticket One presentava istanza per la revoca dell'ordinanza di sospensione. Con decisione del 27 Ottobre 2006 il Tribunale Civile di Roma revocava l'ordinanza con la quale era stato dichiarato interrotto il giudizio e rinviava all'udienza del 26 Gennaio 2007, per l'escussione dei testi. All'udienza del 26 Gennaio 2007 venivano escussi i testi Elisabetta Cragnotti (ex manager della SS Lazio) e Fabrizio Conti (organizzatore del Torneo indoor di tennis di Milano). All'udienza del 5 Luglio 2007, il Giudice, preso atto della rinuncia di Ticket One ad escutere gli ulteriori testi, su richiesta delle parti, rinviava la causa per la precisazione delle conclusioni all'udienza del 18 Dicembre 2008. All'udienza del 18 Dicembre 2008 il Giudice tratteneva la causa in decisione.

Con decisione del 25 Giugno - 4 Agosto 2009, il Giudice respingeva tutte le domande di Ticket One affermando in particolare che la rete è di Lottomatica Group e che essa non ha nessun obbligo di metterla a disposizione di terzi.

In data 13 Marzo 2010 Ticket One notificava atto di citazione in appello avverso la sentenza emessa dal Tribunale di Roma.

La data d'udienza per la discussione dell'appello promosso da Ticket One veniva fissata al 17 Settembre 2010.

A giudizio dei legali che assistono Lottomatica Group e LIS, considerato che l'appello si impernia sempre sulle stesse considerazioni già svolte dinanzi al Tribunale di Roma e tali considerazioni sono state respinte dal Tribunale stesso, non vi sarebbe motivo di ritenere che il giudice di secondo grado possa giungere a conclusioni diverse.

3. Citazione Soci Formula Giochi

Le società Karissa Holding S.A., Cored International S.A, nonché il sig. Massimo Maci, soci di Formula Giochi S.p.A. in liquidazione (società operante nel mercato della raccolta dei giochi e delle scommesse), in data 26 Ottobre 2005 notificavano a Lottomatica Group e Sisal, in proprio ed in surroga di Formula Giochi, un atto di citazione per il 30 Gennaio 2006 dinanzi alla Corte di Appello di Roma, con la quale richiedevano che venisse accertata la responsabilità di Lottomatica Group e Sisal stesse per le condotte anticoncorrenziali sanzionate con la decisione dell'AGCM del 23 Novembre 2004, dalle quali, assumono i ricorrenti, sarebbe derivata (i) l'impossibilità di vendere la loro quota per €3.007.000, e (ii) la impossibilità per Formula Giochi di accedere al mercato dei giochi e delle scommesse, determinando un depauperamento del valore aziendale

LOTTOMATICA GROUP E CONTROLLATE**NOTE DI COMMENTO AL BILANCIO CONSOLIDATO SEMESTRALE ABBREVIATO**

di Formula Giochi per €34.200.000. I ricorrenti richiedevano, in proprio ed in surroga di Formula Giochi, la condanna di Lottomatica Group e Sisal in solido al risarcimento del danno per la complessiva somma di €37.207.000.

Una serie di questioni pregiudiziali riguardanti, fra l'altro, la legittimazione dei ricorrenti Lottomatica Group, nel costituirsi in giudizio eccepiva, che dagli atti del procedimento istruito dall'AGCM non risultava che Lottomatica Group avesse tenuto condotte pregiudizievoli ai danni di Formula Giochi. Al contrario, la documentazione del fascicolo istruttorio, ripresa testualmente nel provvedimento dell'AGCM di chiusura del procedimento, e in particolare, le dichiarazioni rese nel corso dell'audizione del 10 Novembre 2003 dalla persona fisica che aveva rivestito la carica di amministratore delegato di Formula Giochi, dimostrano che "la disgregazione del neonato terzo polo" va ricondotta a cause non dipendenti da Lottomatica Group. All'udienza del 30 Gennaio 2006 la società Formula Giochi si costituiva in giudizio in persona del liquidatore. All'udienza del 6 Febbraio 2006 la Corte di Appello concedeva alle parti 30 giorni per note. Con ordinanza del 15 Marzo 2006, la Corte di Appello concedeva alle parti 30 giorni per il deposito di memorie, nonché per la precisazione e modificazione delle domande, delle eccezioni e delle conclusioni già formulate oltre ulteriori 30 giorni per le repliche. Con memoria del 31 Marzo 2006, Karissa ed altri, nel rassegnare le proprie istanze in conseguenza dell'avvenuta costituzione in giudizio di Formula Giochi, davano atto della sottoscrizione di un accordo transattivo tra la stessa Formula Giochi e Sisal a definizione della lite pendente tra le parti stesse. Tale accordo prevedeva il riconoscimento in favore di Formula Giochi di una somma pari ad €500.000.

Nella memoria regolarmente depositata da Lottomatica Group, veniva fatto rilevare come sia venuta meno la legittimazione attiva di Karissa, a seguito della costituzione di Formula Giochi, nonché l'inammissibilità dell'intervento di Formula Giochi stessa, oltre a tutte le eccezioni pregiudiziali, preliminari e di merito già formulate.

Nel merito veniva evidenziato come la transazione ad €500.000 fra Sisal e Formula Giochi a fronte di una pretesa di quest'ultima di €34.000.000 desse il posto delle pretese di Formula Giochi, tanto più che essa attribuiva il fallimento del terzo polo a Sisal con cui aveva un socio in comune, un amministratore in comune. Circostanze quali quelle indicate, invece, non sussistevano per Lottomatica Group che non aveva nemmeno avuto rapporti con Sisal, riguardanti Formula Giochi (e ciò risultava dal provvedimento dell'AGCM) né con la menzionata Formula Giochi.

Con ordinanza del 29 Novembre 2006, la Corte di Appello, aderendo alla richiesta formulata da controparte, ammetteva una CTU ricognitiva per la stima dei danni eventualmente subiti da controparte stessa, nominando quale consulente tecnico il Dott. Angelo Novellino. Rinviava, quindi, all'udienza del 19 Febbraio 2007 per il giuramento e la formulazione dei quesiti.

I quesiti ammessi dalla Corte di Appello sono stati i seguenti:

- 1) quali profitti avrebbe potuto conseguire Formula Giochi se avesse potuto avere accesso al mercato dei giochi, secondo un prudente apprezzamento che tenga conto delle dimensioni dell'impresa, della sua capacità di penetrazione del mercato e della produttività degli investimenti;
- 2) se Formula Giochi abbia subito un danno, consistente nella perdita dell'opportunità di presentarsi sul mercato italiano dei giochi come operatore alternativo a Sisal e Lottomatica Group;
- 3) in caso di risposta affermativa al punto che precede, se sia possibile quantificare il danno subito da Formula Giochi per la perdita di tale opportunità, con riferimento a parametri riconosciuti validi dalla scienza economica, secondo procedimenti razionali che mettano capo a conclusioni quanto meno statisticamente plausibili, e con prudente apprezzamento.

Nella relazione depositata dal CTU il 21 Febbraio 2008 veniva, tra l'altro, evidenziato:

LOTTOMATICA GROUP E CONTROLLATE

NOTE DI COMMENTO AL BILANCIO CONSOLIDATO SEMESTRALE ABBREVIATO

- "i bilanci di Formula Giochi e delle società controllate e collegate attestano che si tratta di un gruppo che nel Marzo 2003, al momento del varo del piano industriale, non produce reddito, è sotto capitalizzato e soffre di una crisi di liquidità, sfociata poi in una grave tensione finanziaria" "il gruppo aveva bisogno immediato di iniezione di finanza di oltre €4 milioni solo per ripianare le perdite conseguite nel 2002 e non era pertanto in grado di poter affrontare il mercato dei giochi ex CONI autonomamente". Il CTU affermava altresì che, anche alla luce dei dati economici forniti da Lottomatica Group relativi alla gestione dei giochi ex CONI, il gruppo Formula Giochi al 31 Dicembre 2003 e nel 2004 non avrebbe conseguito alcun profitto se avesse avuto libero accesso al mercato dei giochi ex CONI;
- "La mancata partecipazione di Formula Giochi alla gara per i giochi ex CONI è stata determinata dalla situazione di dissesto del gruppo, dalla mancata approvazione del piano industriale e dal mancato sostegno finanziario della compagine degli azionisti";

Concludeva il CTU che nessun danno è stato arrecato a Formula Giochi da Sisal e Lottomatica Group, la quale era impossibilitata a partecipare alla gara dei giochi ex CONI a causa delle condizioni economiche finanziarie in cui versava. Lottomatica Group ha ritenuto di non dover depositare controdeduzioni alla CTU in considerazione dell'esito favorevole della stessa.

All'udienza del 9 Giugno 2008 il Tribunale si riservava in relazione ad alcune critiche mosse da Formula Giochi in ordine alla CTU depositata. Successivamente il Tribunale ritenendo che le dette critiche potessero essere oggetto di valutazione in fase di decisione, scioglieva la propria riserva e fissava al 4 Ottobre 2010 l'udienza di precisazione delle conclusioni

4. Citazioni su lotteria ad estrazione istantanea "Las Vegas"

A partire dal mese di Aprile 2006 sono pervenute al Consorzio Lotterie Nazionali, richieste di pagamento di premi della lotteria ad estrazione istantanea (Gratta & Vinci) "Las Vegas" per biglietti non vincenti.

Alla data della presente relazione, sono stati notificati al Consorzio Lotterie Nazionali 490 atti di citazione e 102 decreti ingiuntivi, il tutto per un ammontare complessivo di premi reclamati pari a circa €5,8 milioni. Sono altresì pervenute numerose richieste di pagamento stragiudiziali. La pretesa è identica in tutte le richieste (giudiziali e stragiudiziali) e cioè viene reclamato il pagamento di premi per biglietti non vincenti. In particolare i giocatori sostengono che, secondo la loro interpretazione del Regolamento di gioco stabilito con Decreto del Ministero dell'Economia e delle Finanze del 16 Febbraio 2005, gli importi corrispondenti ai premi indicati nelle varie aree di gioco del biglietto vanno pagati tutte le volte che risultino presenti carte con simboli da 10 a K, ancorché il regolamento reciti che le carte debbono avere lo stesso punteggio. I giocatori, infatti, sostengono che in tutti i giochi di carte francesi, le carte da 10 a K avrebbero lo stesso punteggio. Il Consorzio ritiene infondate le richieste avanzate dai ricorrenti, in quanto contrarie al Regolamento di gioco che è esplicito in ordine alla qualificazione di biglietto vincente.

Al 30 Giugno 2010, sono state emesse le seguenti sentenze:

- a) 245 sentenze che hanno accolto pienamente le motivazioni rappresentate dai legali del Consorzio Lotterie Nazionali in sede di giudizio. Dette sentenze facendo proprie le motivazioni della sentenza della Corte di Cassazione, III sezione civile, n. 20958/2006 (cosiddetto "caso Curno"), hanno sancito il principio che per ottenere il pagamento i biglietti debbono risultare vincenti secondo la prevista procedura di validazione da parte del sistema informatico del Consorzio;
- b) 15 sentenze nelle quali, pur respingendo la domanda principale di pagamento della vincita, il Giudice ha accolto la richiesta di risarcimento danno per pubblicità ingannevole contenuta nelle avvertenze presenti sul lato posteriore del biglietto (nell'ordine di €250 per ciascuna posizione);
- c) 43 sentenze nelle quali egualmente è stata respinta la domanda principale di pagamento della vincita, ma il Consorzio è stato condannato al rimborso del costo del biglietto, oltre al risarcimento del danno (nell'ordine

LOTTOMATICA GROUP E CONTROLLATE**NOTE DI COMMENTO AL BILANCIO CONSOLIDATO SEMESTRALE ABBREVIATO**

di €300 per ciascuna posizione), in quanto non è stato provato in sede di giudizio l'affissione del Regolamento di gioco presso le singole ricevitorie;

d) 161 sentenze nelle quali è stato riconosciuto il diritto al pagamento del premio del biglietto oltre al risarcimento del danno.

Relativamente alle pronunce sfavorevoli il Consorzio ha dato mandato ai propri legali di predisporre i relativi atti di impugnazione.

5. Arbitrato Totobit – Navale Assicurazioni S.p.A.

Totobit Informatica Software e Sistemi S.p.A., società del Gruppo Lottomatica, nell'ambito della propria attività di impresa, stipula contratti di servizi telematici (ricariche telefoniche) con terzi esercenti attività commerciali al dettaglio. Nell'ambito di tale attività, al fine di garantire a Totobit l'adempimento degli obblighi di pagamento dei corrispettivi contrattuali a carico degli esercenti, in data 23 Gennaio 2002 stipulava con Navale Assicurazioni una polizza di convenzione per il rilascio di garanzie fideiussorie a favore di Totobit stessa. Tale polizza aveva durata di 3 anni a decorrere dal 28 Gennaio 2002. Secondo quanto stabilito dalla citata polizza, eventuali inadempienze da parte degli esercenti avrebbero potuto essere denunciate da Totobit entro e non oltre 3 mesi dalla scadenza dell'annualità assicurativa; decorso tale termine, la garanzia avrebbe perso efficacia. In data 22 Novembre 2004 la compagnia assicurativa inviava a Totobit la comunicazione della disdetta della polizza con effetto dal 28 Gennaio 2005, interrompendo, in quanto asseritamente tardivi, la liquidazione di parte dei sinistri denunciati da Totobit, per complessivi €1.473.133. In considerazione di tale mancata liquidazione, in data 8 Novembre 2005 promuoveva la procedura arbitrale, nominando quale proprio arbitro, l'Avv. Paolo Berruti. Con atto notificato a Totobit il 16 Dicembre 2005, Navale Assicurazioni nominava quale proprio arbitro il Prof. Avv. Claudio Russo. I due arbitri nominavano quale Presidente del Collegio il Prof. Avv. Luigi Farengo. Con ordinanza del 24 Maggio 2006, il Collegio ammetteva la CTU tecnico-contabile sui documenti prodotti da Totobit richiesta da Navale Assicurazioni, nominando il Dott. Enrico Proia e fissando l'udienza di giuramento per il 7 Giugno 2006.

Con lodo depositato in data 22 Gennaio 2007 il Collegio Arbitrale accoglieva parzialmente le domande proposte da Totobit, condannando Navale Assicurazioni al pagamento in favore della stessa della somma di €239.811,66. Tale importo era riferito esclusivamente alle escussioni antecedenti il 28 Aprile 2005. Il Collegio accoglieva, altresì, parzialmente la domanda riconvenzionale proposta da Navale Assicurazioni, relative ad alcune posizioni escusse in virtù della polizza in parola. Condannava, conseguentemente, la Totobit al pagamento in favore della stessa della somma complessiva di €200.654,19. Le spese della procedura arbitrale venivano compensate tra le parti per la metà. L'ulteriore metà veniva posta a carico di Totobit.

Totobit, con l'ausilio dei propri legali ha depositato l'atto di impugnazione del lodo in parola. La Corte di Appello di Roma all'udienza del 6 Giugno 2008 rinviava la causa al 18 Novembre 2011 per la precisazione delle conclusioni.

6. Richiesta deduzione da parte della Corte dei Conti su avviamento e conduzione della rete per la gestione telematica del gioco lecito.

In data 1° Giugno 2007 la Procura Regionale presso la sede Giurisdizionale per il Lazio della Corte dei Conti, sulla base di dati forniti da So.Ge.I. alla Guardia di Finanza e da questa alla Corte dei Conti, notificava a Lottomatica Videolot Rete, ed a tutti gli altri nove concessionari per la gestione telematica del gioco lecito (new slot), un invito a presentare le proprie deduzioni in merito ad un'indagine su un'ipotesi di danno erariale.

LOTTOMATICA GROUP E CONTROLLATE**NOTE DI COMMENTO AL BILANCIO CONSOLIDATO SEMESTRALE ABBREVIATO**

Il Procuratore Regionale contestava a Lottomatica Videolot Rete, in concorso con alcuni funzionari di AAMS, penali contrattuali per inesatti adempimenti ad alcune obbligazioni della concessione e per il mancato rispetto di alcuni livelli di servizio.

Il danno erariale ipotizzato dal Procuratore Regionale a carico di Lottomatica Videolot Rete ed in solido con i predetti funzionari di AAMS, ammontava a circa €4miliardi.

Lottomatica Videolot Rete depositava le proprie deduzioni in data 27 Giugno 2007, sostenendo di avere sempre pienamente adempiuto ai propri obblighi di concessionaria e chiedendo l'archiviazione del procedimento aperto a proprio carico.

A seguito e con riferimento all'indagine del Procuratore Regionale, AAMS contestava a Lottomatica Videolot Rete, ed a tutti gli altri 9 concessionari, prescindendo da ogni valutazione nel merito, ed in via cautelativa, "i medesimi inadempimenti" contestati dal Procuratore Regionale e richiedeva il pagamento dello stesso importo.

Lottomatica Videolot Rete contestava le pretese di AAMS e presentava ricorso dinanzi al TAR del Lazio per richiedere la sospensione del provvedimento in questione.

Con ordinanza del 25 Luglio 2007 il TAR del Lazio, in accoglimento della domanda cautelare proposta da Lottomatica Videolot Rete e da tutti gli altri concessionari, sospendeva la richiesta di pagamento di AAMS. L'udienza di discussione del merito veniva fissata per il giorno 23 Gennaio 2008. Lottomatica Videolot Rete, in prossimità dell'udienza depositava una relazione tecnica, redatta da illustri esperti del settore, nella quale viene confermato il pieno e puntuale adempimento di Lottomatica Videolot Rete stessa agli obblighi assunti a seguito della sottoscrizione della Convenzione con AAMS e la non debenza delle penali. Nella detta relazione, infatti, viene evidenziato come Lottomatica Videolot Rete aveva realizzato un sistema di gioco completo, efficiente e pienamente funzionale e che non si era verificato alcun inadempimento.

Con sentenza depositata in data 1° Aprile 2008, n. 2725 il TAR del Lazio annullava il provvedimento con cui AAMS aveva imposto alla concessionaria Lottomatica Videolot Rete il pagamento di penali per €4 miliard in relazione a pretesi inadempimenti nell'attivazione e nella conduzione della rete telematica del "gioco lecito".

Tuttavia, in data 8 Gennaio 2008, in spregio delle controdeduzioni presentate da Lottomatica Videolot Rete e della sentenza del TAR del Lazio, la Procura Regionale della Corte dei Conti notificava l'atto d'avvio del giudizio relativo alle contestazioni già mosse con l'invito a dedurre e riduceva parzialmente l'importo portandolo a circa €3 miliardi di cui:

- 1) €400.000 oltre rivalutazione ed interessi "per il ritardo nell'avviamento della rete telematica" (sarebbe dovuto avvenire entro il 13 Settembre 2004; è avvenuto il 31 Ottobre 2004);
- 2) €1.000.000 oltre rivalutazione ed interessi "per il ritardo nell'attivazione della rete" (si sarebbe dovuta completare entro il 31 Ottobre 2004; il completamento è, invece, avvenuto il 31 Dicembre 2004);
- 3) €991.456 oltre rivalutazione ed interessi "per il ritardo nel collegamento alla rete telematica degli apparecchi di gioco" (il completamento sarebbe dovuto avvenire entro il 31 Dicembre 2004; il collegamento è stato definitivamente completato il 2 Febbraio 2006);
- 4) €3.000.000.000 (€3 miliardi) oltre rivalutazione ed interessi per "non avere adempiuto all'obbligo di assicurare il livello di servizio della conduzione del servizio pubblico in concessione, previsto dal punto 2, lett. b) dell'allegato 3 alla convenzione di concessione".

La prima udienza del giudizio innanzi alla Corte dei Conti veniva fissata per il 4 Dicembre 2008.

LOTTOMATICA GROUP E CONTROLLATE**NOTE DI COMMENTO AL BILANCIO CONSOLIDATO SEMESTRALE ABBREVIATO**

In parallelo, il 13 Marzo 2008 veniva sottoscritto fra AAMS e LVR l' "Atto Aggiuntivo ed integrativo alla Convenzione di Concessione".

In base a tale atto, e tenuto conto di quanto affermato dal TAR del Lazio con la citata sentenza n. 2725/2008, con note del 23 e 27 Maggio 2008 AAMS avviava - ai sensi dell'art. 7 della Legge n. 241 del 1990 - il procedimento di contestazione relativo all'applicazione delle penali sia per gli inadempimenti connessi all'attivazione e conduzione della rete telematica (prime 3 penali) previste sia per il mancato rispetto dei livelli di servizio di cui all'allegato 3 della Concessione (4° penale). Con riferimento a tale ultima penale AAMS precisava che per la definizione delle procedure e per i criteri di calcolo della stessa, il Ministro dell'Economia e delle Finanze avrebbe nominato un'apposita commissione tecnica.

Alla data della presente relazione AAMS non ha ancora trasmesso alla società alcuna determinazione in merito alla 4° penale, quella relativa al mancato rispetto dei livelli di servizio di cui all'allegato 3, mentre sono state comminate le prime 3 penali.

Infatti, con comunicazioni del 2 Settembre, 1° e 16 Ottobre 2008, AAMS, facendo seguito alle contestazioni formalizzate con propria nota del 23 Maggio 2008 e tenuto conto delle deduzioni a difesa di Lottomatica Videolot Rete, così determinava e applicava le prime 3 penali:

- 1) €33.490 relativamente alla contestazione riguardante la tardività nel collegamento degli apparecchi di gioco ai fini dell'avviamento della rete telematica;
- 2) €152.768 relativamente alla contestazione riguardante il completamento dell'attivazione della rete;
- 3) €216.565 relativamente alla contestazione riguardante il collegamento del residuo 5% degli apparecchi;

all'originaria quantificazione fatta da AAMS e rigettata dal TAR del Lazio e dal Procuratore della Corte dei Conti.

Lottomatica Videolot Rete, tuttavia, impugnava dinanzi al TAR del Lazio anche i provvedimenti su richiamati.

Con sentenze 30 Novembre 2009, nn. 12113, 12114 e 12115 il TAR del Lazio respingeva i ricorsi di Lottomatica Videolot Rete.

LVR in data 21 Gennaio 2010 proponeva appello avverso le citate sentenze del TAR del Lazio. Alla data della presente relazione, le relative udienze di discussione non sono ancora state fissate. In conseguenza delle sentenze del TAR del Lazio su richiamate, con nota del 25 Febbraio 2010 AAMS richiedeva a Lottomatica Videolot Rete il pagamento delle penali così come determinate nelle sentenze stesse.

Medio tempore Lottomatica Videolot Rete proponeva, altresì, regolamento preventivo di giurisdizione dinanzi alla Suprema Corte di Cassazione, ritenendo che la decisione di applicare o meno le penali previste dalla Convenzione di concessione rientri nella "riserva di amministrazione" di AAMS, materia in ordine al quale il TAR ha già dichiarato la propria giurisdizione che, conseguentemente, escluderebbe quella della Corte dei Conti.

Con ordinanza 4 Dicembre 2009, n. 25495 la Cassazione dichiarava la giurisdizione della Corte dei Conti. All'esito dell'ordinanza di cui sopra, in data 9 Aprile 2010 a Lottomatica Videolot Rete veniva notificato l'atto di riassunzione del giudizio pendente dinanzi alla Corte dei Conti la quale fissava la nuova udienza all'11 Ottobre 2010.

In data 25 Maggio 2010 Lottomatica Videolot Rete depositava istanza di nullità dell'azione promossa dal Procuratore Generale presso la Corte dei Conti, ai sensi e per gli effetti di quanto previsto dall'art. 17, comma

LOTTOMATICA GROUP E CONTROLLATE**NOTE DI COMMENTO AL BILANCIO CONSOLIDATO SEMESTRALE ABBREVIATO**

30-ter, della Legge n. 102/2009 che prevede che “l’azione è esercitabile dal pubblico ministero contabile, a fronte di una specifica e precisa notizia di danno, qualora il danno stesso sia stato cagionato per dolo o colpa grave [...]”

Nel caso dell’azione promossa dal Procuratore Regionale, la stessa sarebbe stata avviata in assenza di alcuna notizia precisa di danno.

La camera di consiglio per la discussione di detta istanza veniva fissata per il giorno 3 Giugno 2010. Con ordinanza del 3 Giugno 2010 la Corte dei Conti respingeva l’istanza presentata da Lottomatica Videolot Rete.

7. Gara Superenalotto

In data 24 Ottobre 2007 la società Stanley International Betting Limited notificava ad AAMS, Lottomatica Group, Sisal e Snai ricorso dinanzi al TAR del Lazio chiedendo l’annullamento, previa sospensione, degli atti della “Procedura di selezione per l’affidamento in concessione dell’esercizio e dello sviluppo dei giochi numerici a totalizzatore nazionale” indetta da AAMS in data 29 Giugno 2007.

Stanley ritiene che gli atti di gara siano in contrasto con le norme e principi comunitari in materia di libertà di stabilimento e di prestazione di servizi.

Lottomatica Group si è costituita in giudizio con apposita memoria.

Il TAR del Lazio disponeva la trattazione congiunta del ricorso Stanley con altro ricorso già pendente promosso dalla società Index Group e notificato solo ad AAMS e Sisal.

Con dispositivo reso nella Camera di Consiglio del 21 Novembre 2007, il TAR del Lazio dichiarava il ricorso di Stanley in parte inammissibile ed in parte lo respingeva nel merito. Stanley impugnava dinanzi al Consiglio di Stato la citata sentenza del TAR del Lazio, riproponendo le medesime argomentazioni spiegate dinanzi al TAR e chiedendo la sospensione della procedura di gara, in quanto prossima alla conclusione. All’udienza del 19 Febbraio 2008 la causa veniva rinviata per la discussione del merito all’8 Luglio 2008. Medio tempore i candidati (Sisal, Lottomatica Group e Snai) venivano convocati da AAMS per la fase conclusiva della procedura di aggiudicazione della gara.

In data 26 Gennaio 2008, al termine delle operazioni di apertura delle buste contenenti l’offerta economica, la concessione veniva assegnata a Sisal, precedente concessionaria. Con motivi aggiunti notificati in data 11 Febbraio 2008 Stanley impugnava anche il citato provvedimento di aggiudicazione.

Con dispositivo dell’8 Luglio 2008 il Consiglio di Stato respingeva l’appello proposto da Stanley ed in parte respingeva ed in parte dichiarava inammissibili i motivi aggiunti.

In data 6 Giugno 2008 Lottomatica Group depositava ricorso dinanzi al TAR del Lazio, con il quale impugnava la nota di AAMS prot. 2008/12798/giochi/Ena del 2 Aprile 2008 - successivamente trasmessa a mezzo racc. a/r, anticipata via fax il 14 Aprile 2008 – con la quale veniva data informazione a Lottomatica Group dell’aggiudicazione definitiva in favore di Sisal.

Con detto ricorso, Lottomatica Group contestava l’anomalia dell’offerta presentata da Sisal stessa, nonché la mancata attività di verifica della detta anomalia da parte della Commissione aggiudicatrice della gara in parola. Nel ricorso promosso da Lottomatica Group, interveniva la società Stanley, mentre Snai notificava un proprio ricorso incidentale. All’udienza dell’8 Ottobre 2008 il TAR rinviava al successivo 22 Ottobre la trattazione dell’istanza istruttoria Lottomatica Group volta ad ottenere l’acquisizione di tutti gli atti relativi

LOTTOMATICA GROUP E CONTROLLATE**NOTE DI COMMENTO AL BILANCIO CONSOLIDATO SEMESTRALE ABBREVIATO**

alla procedura di aggiudicazione (alla stessa data è fissata anche la discussione di analogo istanza promossa da Snai).

L'aggiudicazione in favore di Sisal è stata altresì impugnata anche dalla società Snai che contestava anomalie e vizi di valutazione operate dalla Commissione in sede di aggiudicazione. In relazione a tale ricorso, il TAR del Lazio con ordinanza del 4 Giugno 2008 disponeva l'acquisizione della documentazione di gara da parte di AAMS e rinviava all'udienza del 22 Ottobre 2008. Successivamente a tale udienza il TAR del Lazio, con ordinanza del 22 Ottobre 2008, autorizzava tutte le parti a prendere visione dell'intera documentazione di gara.

All'udienza del 14 Gennaio 2009, fissata per la discussione di merito, su richiesta di tutte le parti e volta a poter esaminare in maniera più approfondita le contro-memorie, veniva disposto il rinvio al 27 Maggio 2009 per la discussione del merito.

Con nota del 16 Aprile 2009 AAMS trasmetteva a Lottomatica Group copia conforme del Decreto Direttoriale 7 Aprile 2009 con il quale veniva istituita un'apposita Commissione per effettuare il subprocedimento diretto alla verifica dell'anomalia dell'offerta presentata da Sisal. Con successiva nota del 25 Maggio 2009 la detta Commissione comunicava di aver terminato le proprie verifiche e di avere valutato congrua l'offerta presentata da Sisal.

Con nota del 23 Giugno 2009 AAMS comunicava a Lottomatica Group che con Decreto Direttoriale del 10 Giugno 2009 era stato disposto il superamento, con esito positivo, della verifica finale da parte dell'aggiudicatario Sisal.

All'udienza del 27 Maggio 2009 l'avvocatura dello Stato depositava gli atti relativi alla verifica dell'anomalia dell'offerta Sisal e la causa veniva cancellata dal ruolo.

Snai proponeva ulteriore ricorso impugnando la valutazione operata dalla Commissione AAMS circa l'offerta Sisal. Lottomatica Group interveniva nel ricorso di Snai proponendo a sua volta ricorso incidentale.

Con ricorso del 16 Aprile 2009, Lottomatica Group richiedeva al TAR del Lazio che venisse accertato il proprio diritto all'accesso ai documenti amministrativi richiesti con note del 24 Febbraio e 19 Marzo 2009 (schema di contratto fra Sisal e punti vendita ed il relativo provvedimento autorizzativo di AAMS; nonché i verbali di verifica effettuati da AAMS). Il detto accesso era stato negato da AAMS con propria comunicazione del 20 Marzo 2009. Il TAR del Lazio con sentenza del 10 Giugno 2009 accoglieva il ricorso presentato da Lottomatica Group ed ordinava ad AAMS di far accedere Lottomatica Group stessa agli atti ed ai documenti indicati nelle citate note. Lottomatica Group ha effettuato l'accesso ai fini del ricorso relativo alla verifica dell'anomalia, in corso di fissazione.

8. Corte dei Conti – istanza resa del conto giudiziale (anni 2004 – 2005)

Con atto del 26 Giugno 2006 il procuratore regionale della Corte dei Conti notificava a Lottomatica Videolot Rete, come pure a tutti gli altri 9 concessionari, l'istanza per la resa del conto giudiziale relativa agli anni 2004 e 2005. Con Decreto n. 23 del 2008, depositato il 24 Novembre 2008 e notificato il 19 Gennaio 2009, veniva concesso a Lottomatica Videolot Rete il termine di 120 per il deposito del conto. La società, con memoria depositata il 2 Marzo 2009, si costituiva in giudizio nei termini al solo fine di contestare la competenza della Corte dei Conti e la propria natura di agente contabile e, a tal fine, presentava contestualmente regolamento di giurisdizione. In particolare nel regolamento preventivo di giurisdizione, la società evidenziava come la stessa fosse soggetto passivo d'imposta, come previsto dalla normativa sul Preu e non agente contabile.

Il 13 Aprile 2010, nonostante la pendenza della decisione della Corte di Cassazione, il procuratore regionale della Corte dei Conti, ritenendo spirato il termine per la resa del conto (Maggio 2009), notificava un nuovo

LOTTOMATICA GROUP E CONTROLLATE**NOTE DI COMMENTO AL BILANCIO CONSOLIDATO SEMESTRALE ABBREVIATO**

atto di citazione con cui chiedeva la condanna della società al pagamento di una sanzione pari ad €80milioni per omessa presentazione della resa del conto. L'importo è stato determinato nella misura del 50% del presunto compenso della società, calcolato in misura pari all'11,5% della raccolta degli anni 2004-2006 depositati da AAMS. L'udienza è stata fissata per il 7 Ottobre 2010 con termine per la costituzione sino al 17 Settembre 2010.

I legali che assistono Lottomatica Videolot Rete hanno reso un parere secondo il quale la sanzione richiesta dal Procuratore Generale non può essere accolta.

Attività di GTECH***Procedure Contrattuali CEF*****Premessa**

Nel Gennaio 1997, Caixa Econômica Federal ("CEF"), banca brasiliana e gestore della Lotteria Nazionale del Brasile, e Racimec Informática Brasileira S.A. ("Racimec"), il predecessore della controllata di GTECH, GTECH Brasil Ltda ("GTECH Brasile"), sottoscrissero un contratto quadriennale ai sensi del quale GTECH Brasile concordò di fornire servizi e tecnologia per Lotterie online a CEF (il "Contratto 1997"). Nel Maggio 2000, CEF e GTECH Brasile posero termine al Contratto 1997 e sottoscrissero un nuovo accordo (il "Contratto 2000") secondo il quale GTECH Brasile s'impegnava a fornire beni e servizi per Lotterie e servizi per transazioni finanziarie aggiuntive al CEF secondo un contratto che, successivamente prorogato, doveva scadere nel mese di Aprile 2003. Nell'Aprile 2003, GTECH Brasile sottoscrisse un accordo con CEF (la "Proroga 2003") ai sensi del quale: (a) il termine di scadenza del Contratto 2000 veniva esteso fino a Maggio 2005, e (b) il corrispettivo da pagarsi a GTECH Brasile sulla base del Contratto 2000 si riduceva del 15%.

Il 13 Agosto 2006 tutti gli accordi conclusi tra GTECH e CEF, incluso il Contratto 2000 e la Proroga 2003, sono stati risolti secondo quanto in essi previsto.

Imputazioni di reato contro alcuni dipendenti

Alla fine di Marzo del 2004, i procuratori federali presso il Pubblico Ministero del Brasile ("I Procuratori Generali") formularono imputazioni penali nei confronti di 9 persone, inclusi 4 alti funzionari di CEF, Antonio Carlos Rocha, ex *Senior Vice President* di GTECH e Presidente di GTECH Brasile; e Marcelo Rovai, direttore marketing di GTECH Brasile e attualmente impiegato presso la sede di GTECH in Cile.

I Procuratori Generali avevano chiesto la condanna dei signori Rocha e Rovai per c.d. indebita persuasione nel corso della negoziazione della Proroga al Contratto 2003, e per concorso in alcune attività presunte fraudolente o improprie, del management di CEF che aveva concesso la Proroga al Contratto 2003. Né GTECH né GTECH Brasile sono oggetto di questa investigazione giudiziaria e, sulla base della legge brasiliana (che prevede che le imputazioni penali non possono essere fatte valere contro società od altre persone giuridiche), né GTECH né GTECH Brasile possono essere condannate in sede penale in relazione ai fatti sopra descritti.

Nel Giugno 2004, il giudice che si occupava del caso prima che le imputazioni venissero presentate, non aveva avviato l'azione penale nei confronti delle 9 persone, inclusi i signori Rocha e Rovai, ma aveva, invece, disposto la prosecuzione delle indagini penali da parte della Polizia Federale Brasiliana, indagini che erano state sospese su richiesta dei Procuratori Generali per l'avvio dell'azione penale. La Polizia Federale Brasiliana, a conclusione delle indagini, ha presentato un resoconto al tribunale. Il resoconto non prevedeva richiesta di formulazione di accuse nei confronti di Rocha o Rovai, o contro alcun dipendente presente o passato di GTECH o GTECH Brasile.

LOTTOMATICA GROUP E CONTROLLATE**NOTE DI COMMENTO AL BILANCIO CONSOLIDATO SEMESTRALE ABBREVIATO**

I Procuratori Generali hanno, quindi, richiesto alla Polizia Federale Brasiliana di riaprire le indagini. A GTECH risulta che le indagini da parte della Polizia Federale Brasiliana siano in corso e che riguardino l'aggiudicazione e l'esecuzione del Contratto 1997 e del Contratto 2000.

Come indicato in precedenza, GTECH sta collaborando pienamente nelle indagini svolte dalle autorità brasiliane ed ha invitato i signori Rocha e Rovai a fare altrettanto.

Nonostante l'esito favorevole della prima indagine della Polizia Federale Brasiliana, il 21 Giugno 2006, una commissione speciale d'indagini del Parlamento Brasiliano emise un rapporto preliminare in cui richiese, tra le altre cose, che i Procuratori Generali incriminassero 84 soggetti, compresi un dipendente attuale e tre precedenti dipendenti di GTECH Brasile, asserendo che tali soggetti avessero aiutato GTECH Brasile ad ottenere la Proroga al Contratto 2003 in modo illegale. GTECH non ha riscontrato elementi nella relazione parlamentare che possano indurla a ritenere che dipendenti di GTECH o di GTECH Brasile abbiano commesso un reato in relazione all'ottenimento della Proroga al Contratto 2003.

GTECH ha condotto un'indagine interna in relazione alla Proroga al Contratto 2003 sotto la supervisione degli Amministratori Indipendenti di GTECH Holdings Corporation.

GTECH non ha rinvenuto alcuna prova che la stessa, GTECH Brasile o alcuno dei suoi dipendenti attuali o precedenti, abbiano violato le leggi, o sia altrimenti colpevole di alcun illecito in relazione a tali fatti.

Azione civile da parte dei Procuratori Generali

Nell'Aprile 2004 i Procuratori Generali iniziarono un'azione civile presso la Corte Federale di Brasilia contro GTECH Brasile, 17 dirigenti e dipendenti precedenti di CEF, l'ex presidente di Racimec, Antonio Carlos Rocha, e Marcos Andrade, un altro funzionario di GTECH Brasile. In questa causa si sostiene che i convenuti abbiano agito illegalmente nello stipulare, modificare ed eseguire il Contratto 1997 ed il Contratto 2000.

La causa quantifica i danni nella somma pari a tutti gli importi versati a GTECH Brasile sulla base del Contratto 1997 e del Contratto 2000, ed altri determinati importi consentiti, meno i costi d'investimento di GTECH, che risultino effettivamente provati. Secondo la legge applicabile, è consentito chiedere anche la liquidazione degli interessi e, a discrezione della Corte, di penali fino a tre volte l'ammontare dei danni riconosciuti. GTECH stima che, fino alla data della causa legale, GTECH Brasile ricevette, vigenti il Contratto 1997 ed il Contratto 2000, un totale di circa 1,5 miliardi di real brasiliani (pari a circa €677,3 milioni ai tassi di cambio estero in vigore al 30 Giugno 2010). Inoltre, benché non sia chiaro come i costi d'investimento sarebbero determinati ai fini di questo procedimento, GTECH stima che tali costi d'investimento fino alla data in cui l'azione civile è stata promossa siano approssimativamente compresi, nel complesso, tra 1,2 e 1,4 miliardi di real brasiliani (o circa tra €541,9 milioni ed €632,2 milioni ai tassi di cambio estero in vigore al 30 Giugno 2010). In ogni caso, tali quantificazioni dei costi d'investimento potrebbero essere contestate da CEF e sono da ultimo sottoposte all'approvazione del Tribunale.

Il procedimento secondo le valutazioni dei legali brasiliani di GTECH, prevedendo vari gradi di giudizio, potrebbe durare diversi anni, anche più di 15, in presenza di alcune circostanze. GTECH ritiene che le accuse siano infondate.

Relazione Contabile della Corte Tributaria Federale e relativo procedimento (TCU Audit)

Nel mese di Giugno 2005, la Corte Tributaria Federale ("CFT") emise una relazione preliminare (la "Relazione Contabile 2005"; congiuntamente alla Relazione Contabile 2003, le "Relazioni Contabili della CTF") riguardanti i contratti di GTECH Brasile con CEF. Anche se nessuna copia della "Relazione Contabile 2005" è stata ad oggi notificata ufficialmente a GTECH, la società ritiene che l'imputazione principale ivi contenuta sia che il Contratto 1997 sia stato indebitamente trasferito da Racimec a GTECH

LOTTOMATICA GROUP E CONTROLLATE**NOTE DI COMMENTO AL BILANCIO CONSOLIDATO SEMESTRALE ABBREVIATO**

Brasile; e che a GTECH siano stati accordati incrementi dei compensi per servizi finanziari che non erano contemplati nel capitolato di gara del Contratto 1997, né altrimenti consentiti secondo la legge brasiliana applicabile; e che l'emendamento al Contratto 2003 sia stato stipulato in modo non conforme alla legge brasiliana ed al procedimento di gara relativo al Contratto 1997.

La Relazione Contabile 2005 dichiara che, quale risultato di queste considerazioni, CEF pagò a GTECH Brasile più di quanto dovuto in base al Contratto 1997 ed al Contratto 2000. La Relazione Contabile 2005 è volta ad ottenere da GTECH il pagamento di una somma base determinata su base preliminare dalla CFT di circa 400 milioni di real brasiliani (circa €180,6milioni ai tassi di cambio in vigore al 30 Giugno 2010).

GTECH ritiene che le pretese siano infondate. GTECH crede inoltre che le pretese e le determinazioni contenute nelle Relazioni Contabili della CTF siano state in sostanza riunite all'interno del procedimento civile promosso dai Procuratori Generali descritto sopra e che, di conseguenza, non rappresentino per GTECH fonti autonome di responsabilità.

2. Imposte ICMS

Il 26 Luglio 2005, lo Stato di São Paulo ha notificato a GTECH Brasile Ltda l'invito a presentare le proprie deduzioni in merito ad un'indagine sulla classificazione del versamento d'imposta per nastri, scontrini e biglietti ("materiali di consumo") nei punti vendita Brasiliani, merce non destinata alla vendita, ma prodotti utilizzati per il servizio di lotterie, come merce non imponibile. GTECH Brasile ritiene che la normativa prevede che tutti i materiali stampati e personalizzati siano considerati non imponibili. Le autorità si sono opposte alla classificazione operata da GTECH e hanno dichiarato che i materiali di consumo sono soggetti alle imposte ICMS invece che alle imposte ISS versate da GTECH Brasile. L'Autorità Fiscale Brasiliana ha argomentato che i materiali stampati possono essere considerati "personalizzati" e non imponibili solo quando gli stessi vengono utilizzati in modo esclusivo dai soggetti che hanno effettuato l'ordine. GTECH Brasile aveva depositato le proprie memorie difensive contro la Comunicazione dell'Accertamento Fiscale (*Tax Assessment Notice*) che erano state rigettate. La Società ha successivamente depositato la richiesta d'Appello Ordinario, ma non è stata concessa (emessa il 3 Aprile 2006 nel DOE e resa pubblica il 3 Giugno 2006). GTECH Brasile ha poi depositato la richiesta d'Appello Speciale dinanzi il Tribunale Amministrativo e Fiscale e tale giudizio è tuttora pendente. A parere dei legali che assistono GTECH Brasile, tale procedimento impegnerà la Società per molti anni e tutto il processo d'appello fino alla sentenza definitiva potrebbe durare oltre 7 anni. GTECH Brasile ritiene che le pretese siano infondate.

3. SERLOPAR

Nel mese di Aprile 2002, le autorità dello Stato brasiliano di Parana, Serlopar promuovevano nei confronti di GTECH Dreamport Brasil Ltda. e GTECH Brasil, innanzi al Tribunale Amministrativo Curetiba in Parana, un'azione giudiziaria ai sensi del contratto siglato il 31 Luglio 1997 e successivamente modificato ("Contratto VLT").

In virtù di tale contratto, le controllate di GTECH concordarono di installare e gestire Video Lottery Terminal in Parana. Serlopar dichiara che sono stati installati soltanto 450 VLT su 1.000, e che le società hanno ricevuto pagamenti in eccesso e non hanno rimborsato le somme presunte a Serlopar come impone il contratto. GTECH ha depositato la sua relazione in data 15 Maggio 2002. Serlopar ha depositato la sua replica il 13 Giugno 2002. Il Tribunale, per pronunciarsi, è in possesso dei suddetti documenti sin dal 16 Settembre 2002. GTECH ha chiesto che venisse disposta una revisione finanziaria da parte di un consulente finanziario brasiliano per determinare l'entità dei risarcimenti eventualmente dovuti. Il giudice ha richiesto che un tecnico in materia di contabilità valutasse taluni aspetti del contratto, e questi ha prodotto una relazione sfavorevole a GTECH. Entrambi i legali che assistono GTECH e l'assistente tecnico hanno contestato la relazione presentata al Tribunale.

LOTTOMATICA GROUP E CONTROLLATE**NOTE DI COMMENTO AL BILANCIO CONSOLIDATO SEMESTRALE ABBREVIATO**

Nel mese di Giugno 2010, il Tribunale si è pronunciato in maniera preliminare ed ha accolto le richieste presentate da Serlopar nei confronti di GTECH, la quale è tenuta a risarcire circa 1,5 milioni di real brasiliani (circa € 677.340 ai tassi di cambio in vigore al 30 Giugno 2010) in sanzioni e 11,5 milioni di real brasiliani (circa €5.192 milioni ai tassi di cambio in vigore al 30 Giugno 2010) in capitale, più gli interessi dovuti. GTECH continua a sostenere che le pretese siano infondate e intende presentare ricorso.

31. Impegni e rischi**Impegni*****Diritti VLT in Italia***

Nel corso dell'esercizio 2009, Lottomatica ha comunicato ad AAMS l'intenzione di acquistare fino a 10.761 diritti all'installazione delle nuove Video Lottery Terminal in Italia ed ha versato un importo, non rimborsabile, pari ad €80,7 milioni, rappresentante il 50% del costo complessivo. Tale versamento è stato iscritto nella voce "Immobilizzazioni immateriali" del bilancio consolidato al 31 Dicembre 2009. Il 30 Aprile 2010, Lottomatica ha deciso di acquistare tutti i 10.761 diritti all'installazione delle Video Lottery Terminal. Il pagamento della seconda tranche dei diritti all'installazione (€80,7 milioni) è previsto per il 30 Novembre 2010.

Concessione Lotterie Istantanee

Nel mese di Ottobre 2009, il Consorzio Lotterie Nazionali (consorzio creato specificatamente per la concessione del Gratta & Vinci in Italia e sul quale Lottomatica detiene il 63% delle quote) è stato l'unico soggetto a presentare formalmente un'offerta per l'aggiudicazione della concessione relativa alla gestione delle lotterie istantanee in Italia per un periodo di 9 anni. L'offerta del Consorzio Lotterie Nazionali è stata pari ad €800 milioni, importo richiesto da AAMS quale "Upfront fee" della nuova Concessione.

Nel mese di Maggio 2010, Lottomatica è stata informata che il Consorzio Lotterie Nazionali è stato l'unico partecipante alla gara per le Lotterie Istantanee ed ha versato €520 milioni ad AAMS. Entro il 30 Novembre 2010 verranno versati i restanti €280 milioni.

Acquisizione di Finsoft Limited

Il 2 Luglio 2007, il Gruppo ha interamente acquisito Finsoft Limited ("Finsoft"), fornitore di transazioni in tempo reale e di servizi per la gestione dei sistemi informativi per le scommesse sportive per un corrispettivo di £29,6 milioni (€43,9 milioni alla data di transazione del 2 Luglio 2007). Nel mese di Maggio 2008 sono stati versati, £10,3 milioni (€13,4 milioni) per il raggiungimento di determinati obiettivi di risultato nel corso dell'anno fiscale di Finsoft chiuso al 30 Settembre 2007. Il contratto prevede il riconoscimento di ulteriori importi pari a £18,5 milioni (€22,5 milioni al tasso di cambio del 30 Giugno 2010) nella prima metà del 2010 se negli anni fiscali di Finsoft chiusi al 30 Settembre 2008 e 2009 saranno raggiunti obiettivi massimi di risultato.

Acquisizione di Dynamite Design and Marketing Limited

In data 1° Aprile 2008, la controllata di GTECH, Boss Media, ha acquisito 100% di Dynamite Design and Marketing Limited ("Dynamite"), società che opera nello sviluppo e fornitura di scommesse interattive online. Boss Media ha pagato circa £5,9 milioni (€7,4 milioni al tasso di cambio del 1° Aprile 2008). Per il raggiungimento di determinati obiettivi di risultato nel corso del 2009, sono stati versati £1,8 milioni (€2,1 milioni) nella seguente modalità (in migliaia):

LOTTOMATICA GROUP E CONTROLLATE

NOTE DI COMMENTO AL BILANCIO CONSOLIDATO SEMESTRALE ABBREVIATO

<u>Scadenza pagamento</u>	<u>£</u>	<u>€</u>
Gennaio 2009	636	721
Agosto 2009	749	855
Dicembre 2009	430	483
	<u>1.815</u>	<u>2.059</u>

Nel mese di Luglio 2010, dopo la chiusura del secondo trimestre 2010, i restanti £0,8 milioni (€1,0 milioni al tasso di cambio del 30 Giugno 2010) sono stati versati.

Acquisizione di Boss Media AB/GEMed AB

Al 31 Marzo 2010 GTECH possiede l'87,454% in GEMed AB ("GEMed"), società svedese di diritto privato proprietaria del 100% di Boss Media AB ("Boss Media"), società leader nello sviluppo di software e sistemi innovativi per la distribuzione digitale di giochi d'intrattenimento. Sia GTECH che Medströms AB ("Medströms") hanno l'opzione di vendere all'altra società le loro azioni in GEMed (Medströms detiene il 12,546%) nel periodo tra il 1° Aprile 2010 e 30 Giugno 2010. In data 1° Aprile 2010, Medströms ha esercitato l'opzione ed il 12 Aprile 2010 GGSC ha pagato SEK 200 milioni (€20,4 milioni) a Medströms per la sua partecipazione del 12,546% in GEMed.

Acquisizione di St Enodoc Holdings Limited

Il 30 Aprile 2008, GTECH ha acquisito il 90% di St. Enodoc Holdings Limited e controllate, inclusa St. Minver Limited, operatore leader nella gestione completa dei servizi per i giochi *white label*, con sede a Gibilterra. GTECH ha pagato circa £23,8 milioni (€30,4 milioni con il tasso di cambio al 30 Aprile 2008). In considerazione dei risultati raggiunti nel corso del 2008 e 2009, nei mesi di Ottobre 2008 e Dicembre 2009 sono stati versati, rispettivamente, £4,5 milioni (€5,7 milioni) e £0,2 milioni (€0,2 milioni).

Il 10% di St Minver rimane di proprietà di Gary Shaw, fondatore e Presidente, fino al 2012, momento in cui sia Mr. Shaw che GTECH avranno il diritto di indurre GTECH all'acquisto delle azioni di Mr. Shaw ad un prezzo pari al valore equo stabilito da revisori indipendenti alla data di esercizio. Sia Mr. Shaw che GTECH hanno il diritto di acquisizione a partire dal 31 Dicembre 2011 fino al 31 Marzo 2012 oppure nel corso dei successivi periodi annuali tra il 31 Dicembre e 31 Marzo.

CLS-GTECH Company Limited

GTECH Global Services Corporation Ltd ("GGSG") ha una partecipazione del 50% di CLS-GTECH Company Limited ("CLS-GTECH"), la quale è contabilizzata secondo il metodo proporzionale nel bilancio consolidato del Gruppo. CLS-GTECH è una *joint venture* creata allo scopo di fornire alle Welfare Lotteries in Cina un sistema per il gioco Keno su scala nazionale.

Nel mese di Dicembre 2007, GGSG ha impegni verso CLS-GTECH per AUD\$7,5 milioni in pagherò cambiario rimborsabile dopo risoluzione del Consiglio di Amministrazione di CLS-GTECH. In data 11 Agosto 2008, gli impegni in pagherò cambiari rimasti in scadenza sono stati convertiti da AUD\$6,4 milioni ad US\$5,4 milioni. Al 30 Giugno 2010, gli impegni sono pari a US\$3,8 milioni (€3,1 milioni in base al tasso di cambio al 30 Giugno 2010).

Loto Real Del Cibao, C.X.A.

In data 28 Agosto 2008, GTECH e GGSC hanno siglato un contratto ventennale con la Loto Real Del Cibao, C.X.A. ("Loto Real") per la fornitura esclusiva di tecnologie per un sistema di lotterie online, terminali, e servizi commerciali futuri, nonché altre opportunità nel mercato dei giochi nella Repubblica Dominicana. Le condizioni del contratto prevedono il diritto di GTECH di acquisire il 35% del capitale di Loto Real entro 60 giorni dopo aver ricevuto i bilanci revisionati e la *due diligence* per l'esercizio chiuso al 31 Dicembre 2012.

LOTTOMATICA GROUP E CONTROLLATE

NOTE DI COMMENTO AL BILANCIO CONSOLIDATO SEMESTRALE ABBREVIATO

Garanzie

Loxley GTECH Technology Co., LTD

GTECH ha una partecipazione del 49% in Loxley GTECH Technology Co. (“LGT”), la quale è consolidata secondo il metodo proporzionale. LGT è una *joint venture* aziendale che fornisce un sistema di Lotterie online in Thailandia.

Al 30 Giugno 2010, GTECH, assieme all’azionista rimanente di LGT che detiene il 51%, ha emesso una fideiussione per la garanzia di una linea di credito a titolo di anticipazione commerciale per LGT da un’istituzione finanziaria indipendente. GTECH è, unitamente all’azionista di LGT, tenuta direttamente responsabile per la suddetta garanzia. Gli obblighi di garanzia di GTECH termineranno il 30 Settembre 2010. Al 30 Giugno 2010, l’ammontare massimo garantito da GTECH e l’importo in sospeso, sono i seguenti (in milioni):

<i>(in milioni)</i>	<u>Baht</u>	<u>€</u>
Ammontare massimo garantito da GTECH	375,0	9,4
Importo in sospeso al 30 Giugno 2010	375,0	9,4

Lottery Technology Enterprises

GTECH possiede una partecipazione dell’1% in Lottery Technology Enterprises (“LTE”), una *joint venture* tra GTECH, New Tech Games, inc. (“New Tech”) ed Opportunity Systems, Inc (“OSI”). L’accordo di joint venture scade il 31 Dicembre 2019. Il contratto decennale tra LTE ed il *District of Columbia Lottery and Charitable Games Control Board* (“DCLB”) è stato prorogato fino al 22 Novembre 2010, estendendo il contratto decennale con DCLB che scadeva il 22 Novembre 2009. GTECH assieme a New Tech ed OSI, soggetti alle norme dello Stato di Washington D.C, potranno essere ritenuti direttamente responsabili per gli obblighi relativi alla *joint venture* a causa della partecipazione dell’1% di GTECH in LTE.

Commonwealth of Pennsylvania

GTECH indennizzerà il Commonwealth della Pennsylvania ed altre agenzie statali collegate per le richieste di risarcimento relative all’approvazione da parte dello Stato della licenza di fabbricazione di GTECH nel Commonwealth stesso.

LOT TOMATICA GROUP E CONTROLLATE

NOTE DI COMMENTO AL BILANCIO CONSOLIDATO SEMESTRALE ABBREVIATO

*Attestazione del bilancio semestrale ai sensi dell'art. 81-ter
del Regolamento Consob n. 11971 del 14 Maggio 1999, e successive modificazioni e integrazioni*

1. I sottoscritti Marco Sala, Amministratore Delegato e *Chief Executive Officer*, e Stefano Bortoli, *Chief Financial Officer* e Dirigente preposto alla redazione dei documenti contabili societari di Lottomatica Group S.p.A., attestano, tenuto anche conto di quanto previsto dall'art. 154-bis, commi 3 e 4, del Decreto Legislativo 24 Febbraio 1998, n. 58:

- l'adeguatezza, in relazione alle caratteristiche dell'impresa, e

- l'effettiva applicazione

delle procedure amministrative e contabili per la formazione del bilancio semestrale abbreviato, nel corso del 1° semestre 2009.

2. Al riguardo non sono emersi aspetti di rilievo.

3. Si attesta, inoltre, che:

3.1 il bilancio semestrale abbreviato:

a) è redatto in conformità ai principi contabili internazionali applicabili riconosciuti nella Comunità Europea ai sensi del regolamento (CE) n. 1606/2002 del Parlamento Europeo e del Consiglio, del 19 Luglio 2002;

b) corrisponde alle risultanze dei libri e delle scritture contabili;

c) è idoneo a fornire una rappresentazione veritiera e corretta della situazione patrimoniale, economica e finanziaria dell'emittente e dell'insieme delle imprese incluse nel consolidamento;

3.2 La relazione intermedia sulla gestione comprende un'analisi attendibile dei riferimenti agli eventi importanti che si sono verificati nei primi 6 mesi dell'esercizio e alla loro incidenza sul bilancio semestrale abbreviato, unitamente ad una descrizione dei principali rischi e incertezze per i 6 mesi restanti dell'esercizio.

La relazione intermedia sulla gestione comprende, altresì, un'analisi attendibile delle informazioni sulle operazioni rilevanti con parti correlate.

Data:

Amministratore Delegato e
Chief Executive Officer

.....

Chief Financial Officer e Dirigente preposto
alla redazione dei documenti contabili
societari

.....

LOTTOMATICA GROUP E CONTROLLATE**NOTE DI COMMENTO AL BILANCIO CONSOLIDATO SEMESTRALE ABBREVIATO****Regolamenti dello Stato del Nevada in materia di Gaming**

Lottomatica Group è registrata quale società quotata ("Registered Corporation") presso la Nevada Gaming Commission ("Commissione") ed è stata ritenuta idonea a possedere direttamente o indirettamente le partecipazioni di tre società controllate, delle quali due sono in possesso di licenze per la produzione e distribuzione (Atronic Americas LLC e Atronic International GmbH) e la terza (Atronic Nevada LLC) ha ottenuto la licenza come produttore, distributore e operatore di slot machines e della relativa rete tecnologica di supporto. La produzione, vendita e distribuzione di apparecchi per l'industria del gioco sia nel Nevada che al di fuori di detto Stato sono soggette ad una serie di leggi locali e statali, regolamenti e ordinanze emesse dalla Commissione, dal Nevada Gaming Board e varie altre Autorità amministrative locali. Tali leggi, regolamenti ed ordinanze definiscono responsabilità, requisiti di stabilità finanziaria e caratteristiche necessarie delle società e delle persone fisiche che operano nell'industria del gioco o sono comunque finanziariamente coinvolti in dette attività.

La Commissione, in particolare, ha la facoltà di richiedere ad ogni possessore di azioni, indipendentemente dal numero di azioni possedute, di presentare una richiesta, di essere assoggettato ad un processo di indagine e di essere valutato da parte del Nevada Gaming Board; in tal caso, il costo di tale attività di verifica sarà a carico del medesimo richiedente. Nel caso in cui il soggetto detentore di azioni sia una società, un'associazione o un trust, dovrà allegare alla domanda una dettagliata descrizione del proprio business e della propria situazione finanziaria, incluso l'elenco dei propri azionisti o beneficiari. Ogni soggetto che acquisti più del 5% delle azioni ordinarie di Lottomatica Group dovrà comunicarlo alla Commissione entro 10 giorni dall'acquisizione. Ogni soggetto che acquisti più del 10% delle azioni di Lottomatica Group dovrà presentare una domanda per essere qualificato entro 30 giorni dalla richiesta pervenutagli in tal senso dal Presidente del Nevada Gaming Board. Tali obblighi rimarranno validi finché il soggetto manterrà il possesso delle azioni di Lottomatica Group.

In determinate circostanze, un "investitore istituzionale" (come definito dalla legislazione dello Stato del Nevada) che acquisisce più del 10%, ma non più del 15% del capitale ordinario di una Registered Corporation può presentare domanda alla Commissione per ottenere la deroga dal processo di qualificazione se l'acquisizione della partecipazione è avvenuta a solo fine di investimento. Il richiedente sarà tenuto a corrispondere alle Autorità del Nevada il costo di tale attività di verifica.

Ogni persona fisica che non presenti (o si rifiuti di presentare) la richiesta di qualificazione o di autorizzazione entro 30 giorni dall'invito della Commissione o del Presidente del Nevada Gaming Board può essere dichiarato "non idoneo". Gli stessi vincoli si applicano ai soggetti iscritti a libro soci della società che, dietro espressa richiesta, si rifiutino di identificare i reali beneficiari della partecipazione che detengono.

Gli azionisti considerati non idonei che continuano a possedere, direttamente o indirettamente, una partecipazione in Lottomatica Group oltre il termine eventualmente indicato dalla Commissione, potranno essere accusati di aver commesso reato.

Lottomatica Group potrà essere soggetta ad azioni disciplinari ed alla possibile revoca della licenza se, dopo aver ricevuto comunicazione che un soggetto è considerato non idoneo come azionista o non idoneo ad intrattenere altro tipo di relazione commerciale con la medesima o con una sua controllata titolare di una licenza:

- (i) paghi dividendi a tale soggetto;
- (ii) permetta che tale soggetto eserciti direttamente o indirettamente il diritto di voto;
- (iii) eroghi compensi a qualsiasi titolo a tale soggetto, anche per servizi prestati; oppure
- (iv) non compia ogni ragionevole sforzo per richiedere a tale soggetto di cedere l'intera sua partecipazione in contanti al valore corrente di mercato.

La Commissione, a suo insindacabile giudizio, può richiedere al possessore di obbligazioni della società di presentare una richiesta di autorizzazione, di essere assoggettato ad un processo di indagine e di essere ritenuto idoneo a possedere dette obbligazioni. Se la Commissione ritiene che tali persone non siano qualificate a detenere detti titoli, Lottomatica Group potrà essere soggetta alle stesse sanzioni sopra citate, inclusa la possibilità di revoca della sua licenza.

Qualsiasi modifica nel controllo di Lottomatica Group tramite acquisizioni, fusioni, acquisto di azioni, di aziende o rami d'azienda, accordi contrattuali di gestione o consulenza o ogni tentativo di acquisizione del controllo sulla medesima società non potrà avere luogo senza una preventiva indagine da parte del Nevada Gaming Board ed una formale

LOTTOMATICA GROUP E CONTROLLATE

NOTE DI COMMENTO AL BILANCIO CONSOLIDATO SEMESTRALE ABBREVIATO

approvazione della Commissione. I soggetti che intendessero acquisire il controllo della società dovranno soddisfare tutti i requisiti richiesti dal Nevada Gaming Board e dalla Commissione, prima dell'acquisto del controllo.

La Commissione potrà, inoltre, richiedere agli azionisti di maggioranza, amministratori, direttori e/o dirigenti che hanno relazioni o coinvolgimenti rilevanti con il suddetto soggetto che intenda acquisire il controllo di essere preventivamente investigati ed autorizzati quale parte del processo di approvazione dell'acquisizione.

LOTTOMATICA GROUP E CONTROLLATE

NOTE DI COMMENTO AL BILANCIO CONSOLIDATO SEMESTRALE ABBREVIATO

Lottomatica Group e Controllate

LOTTOMATICA GROUP E CONTROLLATE
NOTE DI COMMENTO AL BILANCIO CONSOLIDATO SEMESTRALE ABBREVIATO

Elenco delle Controllate e Collegate di Lottomatica Group S.p.A.				
Nome	Giurisdizione	Capitale Sociale*	% possesso	Azionista
Consorzio Lotterie Nazionali	Italia	16.000	63	Lottomatica Group S.p.A.
Lotterie Nazionali S.r.l. (2)	Italia	20	63,9995	Lottomatica Group S.p.A.
Lottomatica Italia Servizi S.p.A.	Italia	2.582	100	Lottomatica Group S.p.A.
Lottomatica Scommesse S.r.l.	Italia	20.000	100	Lottomatica Group S.p.A.
Lottomatica Videolot Rete S.p.A. (3)	Italia	3.226	100	Lottomatica Group S.p.A.
SED Multitel S.r.l.	Italia	800	100	Lottomatica Group S.p.A.
Lottomatica Sistemi S.p.A. (1)	Italia	5.165	100	Lottomatica Group S.p.A.
Lottomatica International S.r.l. (1)	Italia	100	100	Lottomatica Group S.p.A.
PCC Giochi e Servizi S.p.A. (1)	Italia	21.000	100	Lottomatica Group S.p.A.
Atronic Americas LLC	Nevada, USA	13,3	100	Lottomatica Group S.p.A.
Atronic Australien GmbH	Germania	1.120	100	Lottomatica Group S.p.A.
GTECH German Holdings Corporation GmbH	Germania	25	100	Lottomatica Group S.p.A.
Spielo USA Incorporated	Delaware, USA	**	100	Lottomatica Group S.p.A.
Spielo Manufacturing ULC	Nuova Scozia, Canada	278.498	100	Lottomatica Group S.p.A.
Lottomatica International Greece (5)	Italia	10	84	Lottomatica Group S.p.A.
Banca ITB S.p.A. (già IT Bank S.p.A.)****	Italia	25.120	13,33	Lottomatica Group S.p.A.
Neurosoft S.A.****(4)	Regno Unito	2.100	16,58	Lottomatica Group S.p.A.
Totobit Informatica Software e Sistemi S.p.A.	Italia	3.043	100	Lottomatica Italia Servizi S.p.A.
CartaLIS Imel S.p.A.	Italia	10.000	85	Lottomatica Italia Servizi S.p.A.
Toto Carovigno S.p.A.	Italia	500	100	Lottomatica Scommesse S.r.l.
Lottomatica Bingo S.r.l.	Italia	50	100	Lottomatica Scommesse S.r.l.
L.S. Alpha S.r.l.	Italia	118	95	Lottomatica Scommesse S.r.l.
Labet S.r.l.	Italia	100	100	Lottomatica Scommesse S.r.l.
Siderbet S.r.l. (6)	Italia	10	100	Lottomatica Scommesse S.r.l.
Edrin Ltd. *** (7)	Regno Unito	19	100	Lottomatica Scommesse S.r.l.
Tulipano S.r.l. (3)	Italia	20	100	Lottomatica Videolot Rete S.p.A.
Europa Gestione S.r.l. (3)	Italia	50	100	Lottomatica Videolot Rete S.p.A.
Empoli Giochi S.r.l. ***	Italia	100	100	Lottomatica Videolot Rete S.p.A.
Coin Net S.r.l. *** (8)	Italia	**	100	Lottomatica Videolot Rete S.p.A.
LIS Finanziaria S.p.A.	Italia	1.000	100	Totobit Informatica Software e Sistemi S.p.A.
TTS S.r.l.	Italia	100	100	Totobit Informatica Software e Sistemi S.p.A.
Easy Nolo S.p.A. ****	Italia	1.900	10	Totobit Informatica Software e Sistemi S.p.A.
Atronic Nevada, LLC	Nevada, USA	10	100	Atronic Americas, LLC
Atronic Australia Pty Ltd.	Australia	2.000	100	Atronic Australien GmbH
Atronic International GmbH	Germania	302	100	GTECH German Holdings Corporation GmbH
Atronic Austria Holding AG	Austria	300	100	Atronic International GmbH
D&D Electronic & Software GmbH	Germania	26	50	Atronic International GmbH

LOTTOMATICA GROUP E CONTROLLATE
NOTE DI COMMENTO AL BILANCIO CONSOLIDATO SEMESTRALE ABBREVIATO

Atronic Argentina S.r.l.	Argentina	30	80	Atronic International GmbH
Atronic Peru S.A.	Perù	**	98	Atronic International GmbH
Atronic Systems B.V.	Paesi Bassi	18	100	Atronic International GmbH
Atronic Russia o.o.o.	Russia	3.018,20	50	Atronic Austria Holding AG
Atronic Austria GmbH	Austria	300	100	Atronic Austria Holding AG
Atronic Asia Limited	Cina	10	100	Atronic Austria Holding AG
MIS International France SAS	Francia	40	100	Atronic Systems B.V.
Atronic Systems S.A.M.	Monaco	147	98	Atronic Systems B.V.
Atronic Systems Inc.	Nevada, USA	**	100	Atronic Systems B.V.
Atronic Systems GmbH	Austria	36,4	100	Atronic Systems B.V.
Grips RSA	Sud Africa	**	100	Atronic Systems GmbH
Consorzio Lottomatica Giochi Sportivi (7)	Italia	100	90	Lottomatica Group S.p.A. (85%); Totobit Informatica Software e Sistemi S.p.A. (5%)
Invest Games S.A.	Lussemburgo	82.830	100	Lottomatica Group S.p.A.
Lottomatica International Hungary <i>Korlátolt Felelősségű Társaság (KFT)</i> (1)	Ungheria	1.250	100	Lottomatica Group S.p.A.
GTECH Holdings Corporation	Delaware, USA	2.755.881,481	100	Invest Games S.A.
GTECH Corporation	Delaware, USA	**	100	GTECH Holdings Corporation
Aitken Spence GTECH (Private) Limited	Sri Lanka	33.660	50	GTECH Global Services Corporation Limited
Anguilla Lottery and Gaming Company, Ltd.	Anguilla	10	100	Leeward Islands Lottery Holding Company, Inc.
Antigua Lottery Company, Ltd.	Antigua	**	100	Leeward Islands Lottery Holding Company, Inc.
Beijing GTECH Computer Technology Company Ltd.	Cina (PRC)	150	100	GTECH Foreign Holdings Corporation
BillBird S.A.	Polonia	4.490,368	100	GTECH Global Services Corporation Limited
Boss Casinos N.V.	Curacao	67	100	Boss Media AB
Boss Media AB	Svezia	1.141,3	100	GEMed AB
Boss Media Antigua Ltd.	Antigua & Barbuda	77	100	Boss Media AB
Boss Media Canada Gaming Services Ltd. (15)	Canada	10	100	Boss Media AB
Boss Holdings Ltd.	Malta	15	99,99	Boss Media AB
Boss Media Investment AB	Svezia	100	100	Boss Media AB
Boss Media Malta Casino Ltd.	Malta	80	99,99	Boss Holdings Ltd.
Boss Media Malta Poker Ltd.	Malta	40	99,99	Boss Holdings Ltd.
CLS-GTECH Australia Pty Ltd. (9)	Australia	**	100	Tranco Investment Limited
CLS-GTECH Company Limited (9)	Isole Vergini Britanniche	30.000	50	GTECH Global Services Corporation Limited
CLS-GTECH Technology (Beijing) Co., Ltd. (9)	Cina (PRC)	2.700	100	CLS-GTECH Company Limited
Cam Galaxy Group Ltd.	Regno Unito	100	100	GTECH Corporation
Caribbean Lottery Services, Inc.	Isole Vergini USA	**	100	Leeward Islands Lottery Holding Company, Inc.
Curacao Lottery Company, N.V.	Antille Olandesi	200	100	Leeward Islands Lottery Holding Company, Inc.

LOTTOMATICA GROUP E CONTROLLATE
NOTE DI COMMENTO AL BILANCIO CONSOLIDATO SEMESTRALE ABBREVIATO

DataTrans Sp. z o.o.	Polonia	50	100	GTECH Corporation (80%); GTECH Polska Sp. z o.o. (20%)
Data Transfer Systems, Inc.	Delaware, USA	**	100	GTECH Corporation
Dreamport, Inc.	Delaware, USA	**	100	GTECH Corporation
Dreamport do Brasil Ltda.	Brasile	3.434,133	100	Dreamport, Inc. (99,75%); GTECH Foreign Holdings Corporation (0,25%)
Dreamport Suffolk Corporation	Delaware, USA	**	100	GTECH Corporation
Dynamite Design & Marketing Limited	Regno Unito	**	100	Boss Media AB
East Luck Investments Limited (9)	Isole Vergini Britanniche	**	100	CLS-GTECH Company Limited
Europrint (Games) Ltd.	Regno Unito	20	100	Europrint Holdings Ltd.
Europrint Holdings Ltd.	Regno Unito	90,908	100	Cam Galaxy Group (40%); JSJ Ltd. (60%)
Europrint Promotions Ltd.	Regno Unito	**	100	Europrint Holdings Ltd.
Finsoft Limited	Regno Unito	1,172	100	GTECH Sports Betting Solutions Limited
GEMed AB (13)	Svezia	100	100	GTECH Global Services Corporation Limited
GTECH Asia Corporation	Delaware, USA	**	100	GTECH Corporation
GTECH Australasia Corporation	Delaware, USA	**	100	GTECH Corporation
GTECH Avrasya Teknik Hizmetler Ve Musavirlik A.S.	Turchia	278,88	99,6	On-Line Lottery License and Lease B.V.
GTECH Brasil Ltda.	Brasile	96.582,428	100	GTECH Corporation (99,75%); GTECH Foreign Holdings Corporation (0,25%)
GTECH Colombia Ltda.	Colombia	6.884.500	100	GTECH Global Services Corporation Limited (99,998%); GTECH Comunicaciones Colombia Ltda. (0,007%); Alvaro Gomez Munoz (0,007%) (Azione nominativa)
GTECH Comunicaciones Colombia Ltda.	Colombia	10.000	100	GTECH Foreign Holdings Corporation (99,99%); Alvaro Rivas (0,01%) (Azione nominativa)
GTECH Computer Systems Sdn Bhd	Malesia	**	100	GTECH Corporation
GTECH Corporation	Utah, USA	**	100	GTECH Corporation
GTECH Cote d'Ivoire	Costa d'Avorio	1.000	100	GTECH Foreign Holdings Corporation
GTECH Czech Services s.r.o.	Repubblica Ceca	1.000	100	GTECH Global Services Corporation Limited (98%); GTECH Ireland Operations Limited (2%)
GTECH Czech Republic, LLC (11)	Delaware, USA	3.000	37	GTECH Corporation
GTECH Espana Corporation	Delaware, USA	**	100	GTECH Corporation
GTECH Europe	Belgio	1.250	100	GTECH Corporation (99,9%); GTECH Foreign Holdings Corporation (0,1%)
GTECH Far East Pte Ltd	Singapore	25	100	GTECH Global Services Corporation Limited
GTECH Foreign Holdings Corporation	Delaware, USA	**	100	GTECH Corporation
GTECH France SARL	Francia	50	100	GTECH Foreign Holdings Corporation
GTECH GmbH	Germania	500	100	GTECH Global Services Corporation Limited
GTECH Global Lottery S.L. (16)	Spagna	2.100	100	GTECH Global Services Corporation Limited
GTECH Global Services Corporation Limited (14)	Cipro	486.574,326	100	GTECH Corporation
GTECH Ireland Operations Limited	Irlanda	100	100	GTECH Global Services Corporation Limited

LOTTOMATICA GROUP E CONTROLLATE
NOTE DI COMMENTO AL BILANCIO CONSOLIDATO SEMESTRALE ABBREVIATO

GTECH Lanka (Private) Ltd.	Sri Lanka	1.000.000	100	GTECH Global Services Corporation Limited (99,9%); GTECH Corporation (0,1%)
GTECH Latin America Corporation	Delaware, USA	**	100	GTECH Corporation
GTECH Management P.I. Corporation	Delaware, USA	**	100	GTECH Corporation
GTECH Mexico S.A. de C.V	Messico	50.000	100	GTECH Corporation (99,656696%); GTECH Foreign Holdings Corporation (0,343297%); GTECH Latin America Corporation (0,000007%)
GTECH Northern Europe Corporation	Delaware, USA	**	100	GTECH Corporation
GTECH Polska Sp.z o.o.	Polonia	47.445	100	GTECH Global Services Corporation Limited
GTECH Printing Corporation	Delaware, USA	**	100	GTECH Corporation
GTECH Rhode Island Corporation	Rhode Island, USA	**	100	GTECH Corporation
GTECH Slovakia Corporation	Delaware, USA	**	100	GTECH Corporation
GTECH Southern Africa (Pty) Ltd.	Sud Africa	**	100	GTECH Corporation
GTECH Sports Betting Solutions Limited	Regno Unito	**	100	GTECH Global Services Corporation Limited
GTECH Sweden AB	Svezia	100	100	GTECH Global Services Corporation
GTECH U.K. Limited	Regno Unito	200	100	GTECH Corporation
GTECH Ukraine	Ucraina	19.066,264	100	GTECH Asia Corporation (99%); GTECH Management P.I. Corporation (1%)
GTECH WaterPlace Park Company, LLC	Delaware, USA	**	100	GTECH Corporation
GTECH West Africa Lottery Limited	Nigeria	10.000	100	GTECH Global Services Corporation Limited (75%); GTECH Ireland Operations Limited (25%)
GTECH West Greenwich Technology Associates GP, LLC	Delaware, USA	**	100	GTECH Corporation
GTECH Worldwide Services Corporation	Delaware, USA	**	100	GTECH Corporation
Innoka Oy	Finlandia	16,2	81	GTECH Global Services Corporation Limited
Interactive Games International Ltd.	Regno Unito	**	100	Europrint Holdings Ltd.
International Poker Network Ltd.	Malta	40	99,99	Boss Holdings Ltd.
JSJ Ltd.	Regno Unito	690	100	GTECH Corporation
Leeward Islands Lottery Holding Company, Inc.	St. Kitts & Nevis	13.600	100	GTECH Global Services Corporation Limited
Lottery Equipment Company	Ucraina	**	100	GTECH Asia Corporation (99,994%); GTECH Management P.I. Corporation (0,006%)
Loxley GTECH Technology Co., Ltd. (9)	Thailandia	1.470	49	GTECH Global Services Corporation Limited (39%); GTECH Corporation (10%)
On-Line Lottery License and Lease B.V.	Paesi Bassi	18	100	GTECH Corporation
Online Transaction Technologies SARL à Associé Unique (15)	Marocco	500	100	GTECH Foreign Holdings Corporation
Oy GTECH Finland Ab	Finlandia	8	100	GTECH Corporation
Prodigal Lottery Services, N.V.	Antille Olandesi	10	100	Leeward Islands Lottery Holding Company, Inc.

LOTTOMATICA GROUP E CONTROLLATE
NOTE DI COMMENTO AL BILANCIO CONSOLIDATO SEMESTRALE ABBREVIATO

Retail Display and Service Handlers, LLC	Delaware, USA	**	100	GTECH Corporation
SB Indústria e Comércio Ltda.	Brasile	4.138,646	100	GTECH Corporation (99,99%); GTECH Foreign Holdings Corporation (0,01%)
Siam GTECH Company Limited	Thailandia	19,993	99,97	GTECH Corporation
Springboard Technologies Private Limited	India	900	90	GTECH Global Services Corporation Limited
St. Enodoc Holdings Limited	Gibilterra	14,13	90	GTECH Global Services Corporation Limited
St. Endellion Limited ****(10)	Gibilterra	**	30	GTECH Global Services Corporation Limited
St. Kitts and Nevis Lottery Company, Ltd.	St. Kitts & Nevis	**	100	Leeward Islands Lottery Holding Company, Inc.
St. Minver Limited	Gibilterra	**	100	St. Enodoc Holdings Limited
St. Minver (UK) Limited	Regno Unito	**	100	St. Enodoc Holdings Limited
Taiwan Sport Lottery Corporation ****(10)	Repubblica Cinese	12.250	24,5	GTECH Global Services Corporation Limited
Technology Risk Management Services, Inc.	Delaware, USA	**	100	GTECH Corporation
Tranco Investment Limited (9)	Hong Kong	**	100	East Luck Investments Limited
Turks and Caicos Lottery Company Ltd.	Turks & Caicos	50	100	Leeward Islands Lottery Holding Company, Inc.
UTE Logista-GTECH, Law 18/1982, No. 1 (12)	Spagna	2.000	50	GTECH Global Lottery S.L.U.
WebDollar AB	Svezia	100	100	Boss Media AB
West Greenwich Technology Associates, L.P.	Rhode Island, USA	**	100	GTECH Corporation (50%); GTECH West Greenwich Technology Associates GP, LLC (50%)

NOTE:

Salvo quando diversamente indicato, per tutte le controllate sopra elencate è usato il metodo del consolidamento integrale.

* Le quote di Capitale Sociale sono espresse in valuta locale ed in migliaia di euro.

** Quote di Capitale Sociale inferiore ad €1.000

*** Società non consolidate e portate a costo

**** Società non consolidate

- (1) Effettivo dal 1° Gennaio 2010, Lottomatica Sistemi S.p.A. e Lottomatica International S.r.l. sono state incorporate in Lottomatica Group S.p.A. Di conseguenza alla fusione, Lottomatica Group S.p.A. è l'unico azionista di PCC Giochi e Servizi S.p.A. In data 17 Febbraio 2010, Lottomatica International Hungary *Korlátolt Felelősségű Társaság* è stata incorporata in Lottomatica Group S.p.A.
- (2) In data 13 Maggio 2010, Lottomatica Group S.p.A. (63,9995%), Scientific Games Luxembourg Inv. S.a.r.l. (19%), Arianna 2001 S.p.A. (15%), Scientific Games International Inc. (1%), Servizi in Rete 2001 S.r.l. (1%) e Olivetti S.p.A. (0,0005%) hanno costituito Lotterie Nazionali S.r.l.
- (3) In data 17 Febbraio 2010, Europa Gestione S.r.l. e Tulipano S.r.l. sono state incorporate dalla controllante Lottomatica Videolot Rete S.p.A.
- (4) In data 23 Marzo 2010, Lottomatica Group ha acquistato ulteriori azioni di Neurosoft S.A., aumentato la sua quota di partecipazione da 5% a 16,58%.

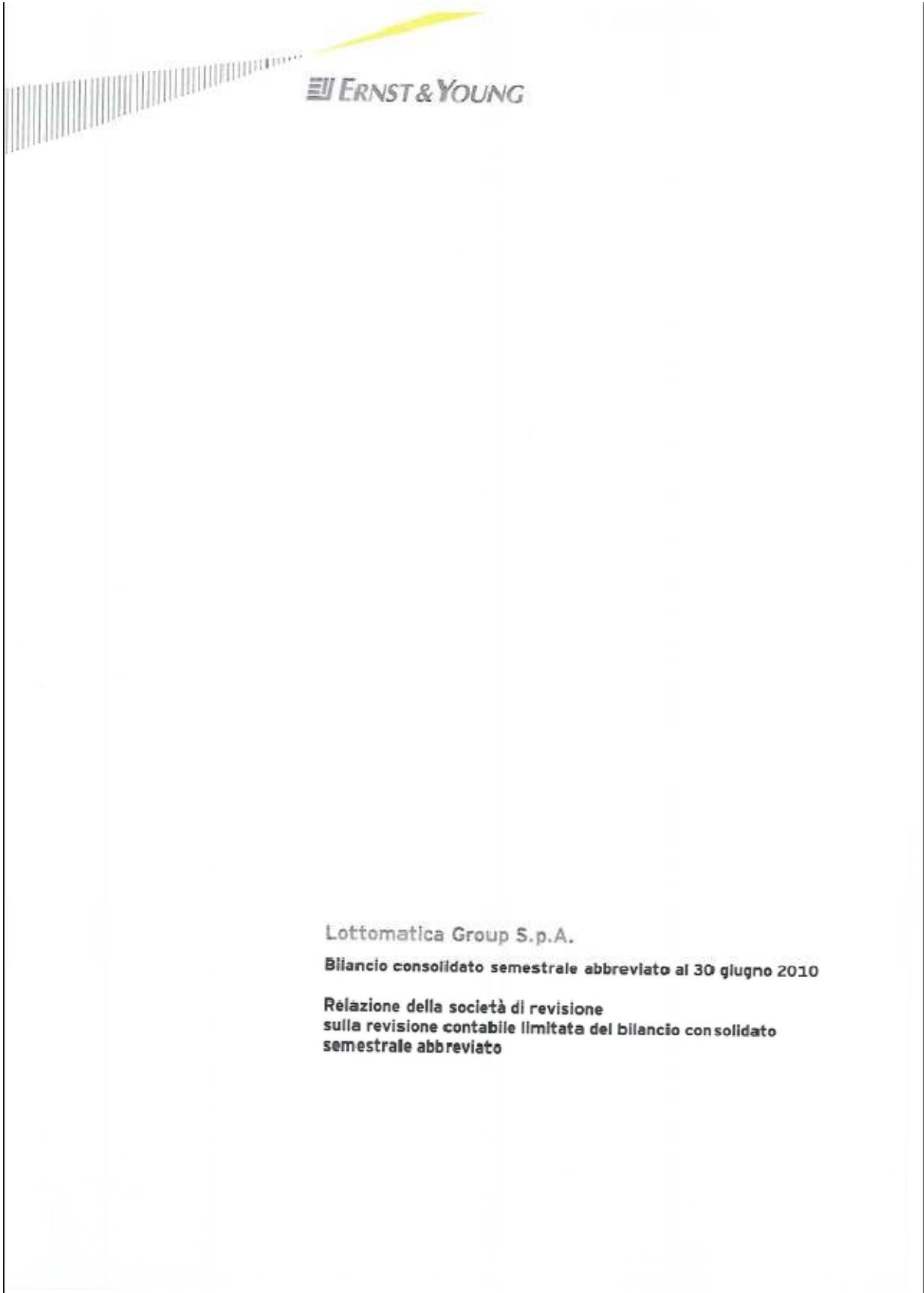
LOTTOMATICA GROUP E CONTROLLATE

NOTE DI COMMENTO AL BILANCIO CONSOLIDATO SEMESTRALE ABBREVIATO

- (5) In data 16 Giugno 2010, Lottomatica Group S.p.A. ha costituito Lottomatica International Greece con una quota di partecipazione di 84%.
- (6) In data 19 Maggio 2010, Lottomatica Scommesse S.r.l. ha acquistato il 100% di Siderbet S.r.l.
- (7) In liquidazione.
- (8) In data 15 Giugno 2010, Lottomatica Videolot Rete S.p.A. ha acquistato il 100% di Coin Net S.r.l.
- (9) Società consolidate con il metodo proporzionale.
- (10) Società contabilizzate al Patrimonio Netto.
- (11) In data 13 Gennaio 2010, GTECH Corporation ha acquistato ulteriori 12.000 unità di GTECH Czech Republic, LLC da Sazka, a.s., aumentando la sua quota di partecipazione a 37%.
- (12) Compañía de Distribución Integral Logísta S.A.U. e GTECH Global Lottery S.L.U., Union Temporal de Empresas, Law 18/1982 of 26th May, Number 1 ("UTE Logísta-GTECH") costituiscono una joint venture ai sensi della legge spagnola. La joint venture è stata costituita per la realizzazione del contatto ONCE (Agreement with National Organisation for the Blind) datato 19 Ottobre 2009 in Spagna.
- (13) In data 12 Aprile 2010, GTECH Global Services Corporation Limited ha acquistato il 100% di GEMed AB da Medströms Invest AB.
- (14) Al 12 Aprile 2010, il capitale sociale di GTECH Global Services Corporation Limited ha aumentato a US\$486.574.326.
- (15) In data 21 Aprile 2010, è stata costituita 7532555 Canada Ltd in Canada e, il 25 Giugno 2010, la sua ragione sociale è stata cambiata a Boss Media Canada Gaming Services Ltd. La società è 100% controllata da Boss Media AB.
- (16) In data 11 Maggio 2010, il capitale sociale di GTECH Global Lottery, S.L. è aumentato a €2.100.000.

LOTTOMATICA GROUP E CONTROLLATE

NOTE DI COMMENTO AL BILANCIO CONSOLIDATO SEMESTRALE ABBREVIATO



ERNST & YOUNG

Lottomatica Group S.p.A.

Bilancio consolidato semestrale abbreviato al 30 giugno 2010

**Relazione della società di revisione
sulla revisione contabile illimitata del bilancio consolidato
semestrale abbreviato**

LOTTOMATICA GROUP E CONTROLLATE

NOTE DI COMMENTO AL BILANCIO CONSOLIDATO SEMESTRALE ABBREVIATO



Reconta Ernst & Young S.p.A.
Via Po, 32
00198 Roma
Tel. (+39) 06 324751
Fax (+39) 06 32475504
www.ej.com

Relazione della società di revisione sulla revisione contabile limitata del bilancio consolidato semestrale abbreviato

Agli Azionisti della
Lottomatica Group S.p.A.


1. Abbiamo effettuato la revisione contabile limitata del bilancio consolidato semestrale abbreviato, costituito dal prospetto della situazione patrimoniale-finanziaria, dal conto economico, dal prospetto di conto economico complessivo, dal prospetto delle variazioni del patrimonio netto, dal rendiconto finanziario e dalle relative note esplicative della Lottomatica Group S.p.A. e controllate (Gruppo Lottomatica) al 30 giugno 2010. La responsabilità della redazione del bilancio consolidato semestrale abbreviato in conformità al principio contabile internazionale applicabile per l'informativa finanziaria infrannuale (IAS 34) adottato dall'Unione Europea, compete agli Amministratori della Lottomatica Group S.p.A.. E' nostra la responsabilità della redazione della presente relazione in base alla revisione contabile limitata svolta.
2. Il nostro lavoro è stato svolto secondo i criteri per la revisione contabile limitata raccomandati dalla Consob con Delibera n. 10867 del 31 luglio 1997. La revisione contabile limitata è consistita principalmente nella raccolta di informazioni sulle poste del bilancio consolidato semestrale abbreviato e sull'omogeneità dei criteri di valutazione, tramite colloqui con la direzione della società, e nello svolgimento di analisi di bilancio sui dati contenuti nel predetto bilancio consolidato. La revisione contabile limitata ha escluso procedure di revisione quali sondaggi di conformità e verifiche o procedure di validità delle attività e delle passività ed ha comportato un'estensione di lavoro significativamente inferiore a quella di una revisione contabile completa svolta secondo gli statuti principi di revisione. Di conseguenza, diversamente da quanto effettuato sul bilancio consolidato di fine esercizio, non esprimiamo un giudizio professionale di revisione sul bilancio consolidato semestrale abbreviato.

Per quanto riguarda i dati relativi al bilancio consolidato dell'esercizio precedente ed al bilancio consolidato semestrale abbreviato dell'anno precedente presentati ai fini comparativi si fa riferimento alle nostre relazioni rispettivamente emesse in data 19 marzo 2010 e in data 6 agosto 2009.

3. Sulla base di quanto svolto, non sono pervenuti alla nostra attenzione elementi che ci facciano ritenere che il bilancio consolidato semestrale abbreviato del Gruppo Lottomatica al 30 giugno 2010 non sia stato redatto, in tutti gli aspetti significativi, in conformità al principio contabile internazionale applicabile per l'informativa finanziaria infrannuale (IAS 34) adottato dall'Unione Europea.

Roma, 4 agosto 2010

Reconta Ernst & Young S.p.A.


Salvatore Florena
(Socio)

Reconta Ernst & Young S.p.A.
Sede e Direzione Generale: Roma - Via Po, 32
Capitale Sociale € 1.400.000.000,00
Rappresentanza legale: Reconta Ernst & Young S.p.A. - Roma - Via Po, 32
Codice Fiscale 01400001000
P.I. 03001210000
Reconta Ernst & Young (UK) Limited, 27 Abchurch Lane, London EC4N 3DF, UK
Reconta Ernst & Young (USA) Inc., 17017 Woodloch Forest Drive, Suite 100, Woodloch Forest, VA 22093, USA
Reconta Ernst & Young (Canada) Inc., 100 King Street West, Suite 1000, Toronto, Ontario M5X 1C7, Canada
Reconta Ernst & Young (Australia) Pty Ltd, 100 King Street West, Suite 1000, Sydney, NSW 2000, Australia

Autoregistrato al Tribunale di Roma al numero 1000/2009