



Relazione finanziaria semestrale al 30 Giugno 2011



**RELAZIONE FINANZIARIA SEMESTRALE  
AL  
30 GIUGNO 2011**

**INDICE**

	<b><u>Pag.</u></b>
Relazione intermedia sulla gestione	
Profilo di Lottomatica Group S.p.A.....	3
Profilo del Gruppo .....	5
Relazione sulla Gestione.....	8
Sviluppi significativi.....	29
Fattori di rischio ed incertezze.....	31
Evoluzione Prevedibile della Gestione .....	33
Composizione dell' Azionariato Lottomatica .....	34
Tavole dei contratti con i clienti .....	35
Bilancio Consolidato Semestrale abbreviato al 30 Giugno 2011, Prospetti di Bilancio e Note esplicative	
• Situazione patrimoniale - finanziaria Consolidata .....	50
• Conto Economico Consolidato .....	51
• Conto Economico Complessivo Consolidato .....	53
• Rendiconto Finanziario Consolidato .....	55
• Prospetto delle Variazioni di Patrimonio Netto Consolidato .....	56
• Note esplicative .....	58
Relazione della Società di Revisione .....	98
Certificazione ai sensi del D.Lgs 262 .....	99
Elenco delle Società Controllate.....	101

## **LOTTOMATICA GROUP S.p.A. Profilo del Gruppo**

*Soggetta all'attività di direzione e coordinamento di De Agostini S.p.A.*

<b>Denominazione Sociale</b>	<b>Lottomatica Group - Società per Azioni</b>
<b>Codice Fiscale</b>	08028081001
<b>Capitale Sociale</b>	Al 30 Giugno 2011: €181.482.744 di azioni ordinarie del valore nominale di €1,00 cadauna; 172.015.373 azioni pagate e sottoscritte
<b>Sede Legale</b>	Roma - Viale del Campo Boario 56/d
<b>Consiglio di Amministrazione (1)</b>	
<b>Presidente</b>	Lorenzo PELLICOLI
<b>Amministratore Delegato</b>	Marco SALA
<b>Consiglieri</b>	Pietro BOROLI Paolo CERETTI Alberto DESSY* Marco DRAGO Jaymin PATEL Severino SALVEMINI * Gianmario TONDATO DA RUOS **
* <i>Consiglieri Indipendenti</i>	
** <i>Primo Consigliere Indipendente</i>	
<b>Direttore Generale (2)</b>	Renato ASCOLI
<b>Collegio Sindacale (1):</b>	
<b>Presidente</b>	Sergio DUCA
<b>Sindaci Effettivi</b>	Angelo GAVIANI Francesco MARTINELLI
<b>Sindaci Supplenti</b>	Gian Piero BALDUCCI Giulio GASLOLI Umile Sebastiano IACOVINO Guido MARTINELLI Marco SGUAZZINI VISCONTINI
<b>Società di Revisione</b>	Reconta Ernst & Young S.p.A.
<b>Membri del Comitato di Controllo Interno (3)</b>	Severino SALVEMINI (Presidente) Alberto DESSY Gianmario TONDADO DA RUOS

***Membri del Comitato per la Remunerazione (3)***

Gianmario TONDATO DA RUOS (Presidente)  
Paolo CERETTI  
Alberto DESSY

NOTE:

- (1) Nominati dall'Assemblea degli Azionisti del 28 Aprile 2011.
- (2) Nominati dal Consiglio di Amministrazione del 28 Aprile 2009.
- (3) Nominati dal Consiglio di Amministrazione del 29 Aprile 2011.

## LOTTOMATICA GROUP

Lottomatica Group S.p.A. è l'operatore leader mondiale nel settore delle Lotterie in termini di raccolta complessiva e tramite la propria controllata GTECH Corporation, è uno dei principali fornitori di soluzioni tecnologiche per Lotterie e per giochi a livello mondiale. Obiettivo del Gruppo Lottomatica è quello di essere operatore e principale fornitore nel mondo di tecnologia per il mercato dei giochi, attraverso la realizzazione di prodotti e servizi best-in-class, mantenendo un impegno d'integrità, responsabilità e creazione di valore per gli azionisti, ai più alti livelli. Lottomatica Group è quotata alla Borsa Valori di Milano con il simbolo "LTO" e con il simbolo "LTTOY" nel programma Sponsored Level 1 American Depository Receipt (ADR) sul mercato over-the-counter degli Stati Uniti.

In questo documento, i termini "Lottomatica" o "la Società" si riferiscono a Lottomatica Group S.p.A., la controllante; il termine "GTECH" si riferisce a GTECH Corporation ed alle sue controllate, e la parola "il Gruppo", si riferisce a Lottomatica ed a tutte le sue controllate.

I settori oggetto d'informativa del Gruppo sono i seguenti:

- il settore delle **Operazioni italiane** opera e fornisce una gamma completa di servizi per giochi, tra cui lotterie tradizionali, istantanee ed online, Gratta & Vinci, scommesse sportive, *gaming machine*, c.d. skill games e transazioni commerciali non legate alle lotterie;
- il settore di **Lotterie di GTECH** opera e fornisce una gamma completa di servizi, tecnologie e prodotti per Lotterie online, istantanee e tradizionali autorizzate dallo Stato;
- il settore delle **Soluzioni di Gioco** gestisce e fornisce soluzioni, prodotti, e servizi ai terminali per le "Video lottery terminal" (VLT) e sistemi per il mercato regolamentato, slot machines a cilindri meccanici tradizionali, video e sistemi per il mercato commerciale dei giochi; e
- il settore **GTECH G2** offre prodotti e servizi d'intrattenimento multi-canale inclusi scommesse, lotterie, bingo, poker, casinò e quick games, nonché soluzioni per l'elaborazione di operazioni in tempo reale e sistemi informatici per il mercato delle scommesse sportive.

Al 30 Giugno 2011, il Gruppo è attivo in circa 60 paesi dei sei continenti, e possiede una forza lavoro pari a 8.025 dipendenti.

### Settore delle Operazioni italiane

Il settore delle Operazioni italiane include tutte le cinque linee di business principali del Gruppo: Lotterie, Scommesse Sportive, Soluzioni di Gioco, Giochi Interattivi e Servizi Commerciali.

#### *Lotterie*

Lottomatica è concessionario esclusivo in Italia del tradizionale Gioco del Lotto. Lottomatica ha accumulato una significativa esperienza in materia di gestione di tutte le attività comprese nel ciclo del valore delle Lotterie, quali, a titolo d'esempio, la raccolta delle giocate tramite la propria rete, il pagamento dei premi, la gestione della contabilità e di altre funzioni di back office, la gestione della pubblicità e delle attività promozionali, la gestione di reti di trasmissione dati e di centri d'elaborazione, l'addestramento del personale, l'assistenza clienti e la fornitura dei materiali necessari al gioco. Lottomatica gestisce Lotterie online e giochi, attraverso sistemi informatici in cui i terminali delle Lotterie o dei giochi sono collegati ad un elaboratore centrale. Si tratta, di norma, di giochi in cui i giocatori selezionano i propri numeri, come per il Lotto, e Lotterie off-line, queste ultime solitamente sono effettuate con biglietti cartacei prestampati.

Lottomatica gestisce la nuova concessione delle lotterie istantanee (Gratta & Vinci) e le lotterie tradizionali attraverso la sua controllata Lotterie Nazionali S.r.l., della quale detiene, direttamente ed indirettamente, il 51,5%.

#### *Scommesse Sportive*

Lottomatica detiene una serie di concessioni per la gestione delle scommesse sportive ed ippiche, nonché il diritto di gestire scommesse sportive a distanza. Gli eventi su cui è permesso scommettere in Italia includono gli eventi sportivi (tra cui basketball, calcio, ciclismo, sci alpino, sci di fondo, tennis, regate e pallavolo), corse di auto e moto ed eventi non sportivi legati al mondo dello spettacolo, musica, cultura ed eventi di cronaca nazionale ed internazionale.

**Soluzioni di Gioco**

Lottomatica opera nel mercato delle “*Gaming machine*”, offrendo una gestione diretta degli apparecchi da intrattenimento (c.d. AWP) e delle “*Video lottery terminal*” (VLT) installati e collegati tramite una rete ad un sistema centrale.

**Giochi Interattivi**

Lottomatica offre Giochi Interattivi come il poker online ed altri skill games, giochi da tavola e fantacalcio.

**Servizi Commerciali**

Sfruttando la propria rete distributiva e la propria esperienza nel processing delle transazioni, Lottomatica offre servizi di processing su elevati volumi di transazioni commerciali non collegate alle Lotterie, tra cui ricariche prepagate per telefonia cellulare, pagamento delle utenze, e servizi di biglietteria sportiva e musicale. Lottomatica offre sul mercato italiano servizi di riscossione e pagamento per utenze, imposte e tributi locali. Inoltre, Lottomatica offre un servizio di processing ed una rete per conto di terzi, senza provvedere alla riscossione degli importi dovuti. I servizi più importanti sono le ricariche telefoniche e le carte per la TV Digitale, il pagamento delle tasse automobilistiche, i servizi per le carte fedeltà e per i valori bollati.

**Settore delle lotterie di GTECH**

GTECH è l'operatore leader a livello mondiale nel settore dei sistemi di processing ad alta sicurezza per le Lotterie online. GTECH progetta, vende e gestisce una gamma completa di terminali per punti vendita abilitati alla gestione delle Lotterie e collegati elettronicamente ad un sistema centralizzato che svolge il ruolo d'intermediario tra i punti vendita, dove si effettuano le singole transazioni, e le autorità competenti in materia di Lotterie.

GTECH è anche un fornitore di biglietti istantanei creati tramite tecnologie avanzate e fornisce anche i servizi relativi, è inoltre specializzato nella consegna veloce di biglietti istantanei di alta qualità. Con l'utilizzo della stampa più grande, veloce e di alta qualità nel mercato, GTECH offre ai suoi clienti non solo biglietti istantanei, ma anche un programma di sviluppo di marketing per il processo intero di disegno grafico, programmazione, produzione, confezione, spedizione e consegna.

GTECH ha sviluppato e continua a sviluppare nuovi sistemi per Lotterie, a concedere in licenza nuovi marchi di giochi agli enti regolatori delle varie giurisdizioni e ad installare un'intera gamma di nuovi apparecchi per la distribuzione dei biglietti delle lotterie, tutti ideati per assicurare ai propri clienti un significativo livello di crescita delle vendite attraverso la rete distributiva esistente.

GTECH sfrutta le proprie competenze in tecnologia, distribuzione ed elaborazione delle transazioni per fornire servizi commerciali e finanziari affidabili, sicuri e ad alto volume di transazioni per istituzioni finanziarie e *retailers* sulle proprie reti di lotteria online.

**Il Settore delle Soluzioni di Gioco**

Il settore delle Soluzioni di Gioco fornisce e gestisce soluzioni, prodotti, e servizi legati alle *Video Lottery Terminal* e sistemi per il mercato regolamentato, *slot machines* a cilindri meccanici tradizionali, video e sistemi per il mercato commerciale dei giochi. Il settore delle Soluzioni di Gioco comprende Spielo, leader mondiale nel mercato delle *Video Lottery Terminal* in Nord America ed Europa, con una presenza emergente nei mercati commerciali dei giochi statunitensi, e le società del gruppo Atronic, fornitore leader di video lotterie, sistemi e contenuti di gioco in Europa, Asia e America Latina.

La combinazione delle attività di sistemi centrali di GTECH, Spielo e Atronic, crea un'organizzazione con un'importante posizione strategica sul mercato che potrebbe diventare fornitore *leader* di un'intera gamma di soluzioni per l'industria del gioco globale.

Nel settore delle Soluzioni di Gioco GTECH è il principale fornitore di sistemi centrali per i programmi regolamentati di macchine di gioco ed è un fornitore unico per i sistemi centrali, VLT, *slot machine* e videogiochi a livello mondiale. Le Soluzioni di Gioco comprendono anche prodotti che generano ricavi da servizi nei vasti mercati governativi come i casinò presenti negli Stati Uniti d'America.

### **SETTORE GTECH G2**

Le controllate di GTECH, Finsoft Limited, il gruppo Boss Media AB e St. Minver Limited, che formano "GTECH G2", offrono prodotti e servizi d'intrattenimento multi-canale incluso bingo, poker, casinò e quick games, nonché soluzioni per l'elaborazione di operazioni in tempo reale e sistemi informatici per il mercato delle scommesse sportive.

Finsoft Limited è fornitore nelle transazioni in tempo reale e nella gestione delle informazioni per le lotterie e le scommesse sportive, sia interattive che *retail*.

Boss Media AB e le sue controllate ("Boss Media") sono sviluppatori *leader* di software e sistemi innovativi per giochi digitali a distanza. I clienti di Boss Media sono operatori concessionari che utilizzano le piattaforme di Boss Media per supportare i propri giochi interattivi. Un gran numero di questi operatori sono partner all'interno della Rete di Poker Internazionale di Boss Media ("IPN"), quest'ultima è la quinta più grande rete europea di poker che ospita più di 7.000 giocatori nelle ore di punta.

St Minver Limited è un operatore leader nella gestione completa dei servizi per i giochi "*white label*". St Minver non offre prodotti e servizi ai clienti finali con il suo marchio, ma progetta, gestisce e commercializza i siti di casinò, bingo e poker per i clienti sotto i propri marchi. Inoltre, St. Minver supporta la rete IPN di Boss Media.

Per ulteriori informazioni sul Gruppo si prega di far riferimento al sito web:  
[www.lottomaticagroup.com](http://www.lottomaticagroup.com)

## RELAZIONE SULLA GESTIONE

### ANALISI DELL'ANDAMENTO ECONOMICO E FINANZIARIO

#### PREMESSA

La seguente analisi operativa e finanziaria viene fornita quale supplemento al bilancio ed alle note esplicative e deve essere letta congiuntamente a tale documento.

Nel secondo trimestre dell'esercizio 2011 i ricavi, l'EBITDA ed il risultato operativo registrano un significativo incremento rispetto allo stesso periodo dell'esercizio precedente, evidenziando un forte incremento dei risultati del settore delle Operazioni Italiane.

I ricavi nel settore delle Operazioni Italiane sono aumentati del 55% nel secondo trimestre dell'esercizio 2011 rispetto allo stesso periodo dell'esercizio precedente, principalmente per effetto dell'andamento positivo registrato nel settore delle "Soluzioni di Gioco", legato al lancio delle *Video Lottery Terminal*. La crescita dei ricavi è dovuta, oltretutto, al buon andamento del gioco "10 e Lotto", alla crescita delle vendite dei biglietti delle lotterie istantanee ed all'aumento percentuale della commissione riconosciuta al Concessionario per le Lotterie istantanee.

La crescita dei ricavi è stata il frutto di importanti iniziative strategiche. In particolare, gli investimenti nel settore delle "Soluzioni di Gioco" in Italia, nelle nuove *Video Lottery Terminal* stanno generando risultati al di sopra delle aspettative con un impatto di cannibalizzazione sui ricavi generati dalle AWP inferiore rispetto alle previsioni. Inoltre, si prevede un effetto di erosione dei ricavi, quando il mercato sarà completamente maturo, in quanto il Gruppo è stato il primo ad entrare nel business delle *Video Lottery Terminal*.

Fino ad oggi il Gruppo ha mantenuto la sua quota di mercato in termini di raccolta complessiva.

La raccolta del Gioco del Lotto, guidata principalmente dal buon andamento del gioco "10&Lotto", è cresciuta del 34% circa rispetto allo stesso periodo dell'esercizio precedente. La raccolta delle Lotterie Istantanee, registra un incremento del 13% circa nel secondo trimestre dell'esercizio 2011 rispetto allo stesso periodo dell'esercizio precedente, mantenendo il proprio trend di crescita grazie all'introduzione ed alla promozione dei nuovi giochi.

I ricavi delle Lotterie di GTECH registrati nel secondo trimestre dell'esercizio 2011 sono pari ad €192,2 milioni rispetto ad €230,5 milioni registrati nello stesso periodo dell'esercizio precedente, tale variazione è dovuta principalmente all'andamento dei tassi di cambio delle valute estere, ai fenomeni di ciclicità delle vendite di prodotti ed ai cambiamenti nel portafoglio contrattuale di GTECH. Nonostante vi sia stata una riduzione dei montepremi, i ricavi delle Lotterie di GTECH hanno proseguito con lo stesso trend di crescita iniziato alla fine dell'esercizio 2010. La crescita nei ricavi per la vendita di prodotti è principalmente dovuta all'aumento delle vendite di biglietti istantanei (principalmente nello Stato della California), legato all'aumento del *payout*. L'andamento dei ricavi risente dell'impatto negativo sulle vendite registrato nello Stato della Repubblica Ceca, dove il cliente della lotteria di GTECH è stato dichiarato insolvente.

Il settore delle "Soluzioni di Gioco" di GTECH è cresciuto del 24% circa rispetto allo stesso periodo dell'esercizio precedente, principalmente per effetto delle vendite di software ai clienti nel mercato italiano delle AWP e del buon andamento delle vendite di prodotti di Spielo in Italia.

Il settore di GTECH G2, nel corso del secondo trimestre dell'esercizio 2011, ha contribuito alla formazione dei ricavi del Gruppo per €20 milioni, registrando un incremento del 7% circa rispetto allo stesso periodo dell'esercizio 2010.

Il Gruppo ha l'obiettivo di diminuire la pressione dell'indebitamento migliorando la propria posizione finanziaria netta, pari ad €2,88 miliardi al 30 Giugno 2011, rispetto ad €2,98 miliardi al 31 Dicembre 2010. Le basi fondamentali del nostro business sono solide ed in crescita. Il Gruppo è riuscito a mantenere il trend positivo iniziato alla fine dell'esercizio 2010 e nel corso del primo trimestre dell'esercizio 2011. I risultati del secondo trimestre dell'esercizio 2011 dimostrano tale tendenza positiva.

Di seguito sono presentati i principali indicatori dell'andamento del Gruppo (migliaia di euro, eccetto gli importi relativi alle azioni).

	Trimestre chiuso al			
	30 Giugno		Variazioni	
	2011	2010	€	%
Ricavi	702.635	574.519	128.116	22,3
EBITDA	245.411	200.000	45.411	22,7
Risultato operativo	140.041	110.398	29.643	26,9
EBIT	139.979	124.540	15.439	12,4
Risultato netto	54.701	45.665	9.036	19,8
Utile diluito per azione	€ 0,27	€ 0,21	€ 0,06	23,8

	Semestre chiuso al			
	30 Giugno		Variazioni	
	2011	2010	€	%
Ricavi	1.404.709	1.119.167	285.542	25,5
EBITDA	501.290	397.337	103.953	26,2
Risultato operativo	292.708	228.488	64.220	28,1
EBIT	255.434	242.503	12.931	5,3
Risultato netto	90.678	87.003	3.675	4,2
Utile diluito per azione	€ 0,40	€ 0,38	0,02	5,3

I ricavi consolidati per i tre ed i sei mesi chiusi al 30 Giugno 2011 sono aumentati rispettivamente del 22,3% e 25,5% rispetto ai corrispondenti periodi dell'esercizio precedente. I ricavi da servizi relativi al secondo trimestre ed al primo semestre dell'esercizio 2011 sono pari rispettivamente ad €663,8 milioni ed €1,339 miliardi, fanno registrare un incremento rispettivamente del 26,3% e del 28,1%. La crescita dei ricavi in entrambi i periodi è dovuta all'ottimo andamento delle Operazioni Italiane, in particolare ad un aumento di ricavi generati nei settori delle Soluzioni di Gioco e delle Lotterie. Tale variazione risente delle fluttuazioni dell'Euro rispetto al Dollaro USA nel segmento delle Lotterie di GTECH.

L'aumento dei ricavi delle Soluzioni di Gioco, registrato nel secondo trimestre e nel primo semestre dell'esercizio 2011 rispetto ai corrispondenti periodi dell'esercizio precedente sono dovuti principalmente al buon rendimento delle "Video Lottery Terminal". L'aumento dei ricavi nel settore delle Lotterie registrati nel secondo trimestre e nel primo semestre dell'esercizio 2011 rispetto ai corrispondenti periodi dell'esercizio precedente sono conseguenza del buon andamento del Gioco del Lotto, dell'aumento nelle vendite di lotterie istantanee e dell'incremento percentuale dell'aggio relativo alla concessione del Gratta & Vinci.

L'EBITDA presenta un incremento di €45,4 milioni ed €104 milioni, rispettivamente per i tre e sei mesi chiusi al 30 Giugno 2011 rispetto ai corrispondenti periodi degli esercizi precedenti, tale variazione è conseguenza del buon andamento del Gioco del Lotto e della crescita delle lotterie istantanee in Italia, unitamente ai ricavi nei settori legati alle Soluzioni di Gioco in Italia.

Tali miglioramenti sono parzialmente compensati dalla situazione di difficoltà finanziaria del cliente della lotteria di GTECH nello Stato della Repubblica Ceca che è stato dichiarato insolvente, e dall'impatto delle variazioni nei tassi di cambio delle valute estere.

## EBITDA E EBIT

EBITDA ed EBIT sono considerati indicatori alternativi di performance, ma non sono misure definite in base agli *International Financial Reporting Standards* ("IFRS") e possono quindi non tenere conto dei requisiti disposti dagli IFRS in termini di rilevazione, valutazione e presentazione. Riteniamo che EBITDA ed EBIT aiutino a spiegare i cambiamenti delle performance operative e forniscano utili informazioni in merito alla capacità di gestire l'indebitamento e sono comunemente utilizzati dagli analisti ed investitori del settore del gioco, quali indicatori di performance.

EBITDA ed EBIT non devono essere considerati alternativi al risultato operativo quali indicatori delle nostre performance o ai flussi di cassa come misura della liquidità. Per come definiti, EBITDA ed EBIT potrebbero non essere comparabili con i medesimi indicatori utilizzati da altre società.

La composizione dell'EBITDA e dell'EBIT è la seguente:

<i>(migliaia di euro)</i>	Trimestre chiuso al			
	30 Giugno		Variazioni	
	2011	2010	€	%
Risultato operativo	140.041	110.398	29.643	26,9
Ammortamento immobilizzazioni materiali	59.137	60.976	(1.839)	(3,0)
Ammortamento immobilizzazioni immateriali	45.204	25.030	20.174	80,6
Perdite di valore (rivalutazione)	(274)	2.148	(2.422)	(112,8)
Altro	1.303	1.448	(145)	(10,0)
<b>EBITDA</b>	<b>245.411</b>	<b>200.000</b>	<b>45.411</b>	<b>22,7</b>
Risultato operativo	140.041	110.398	29.643	26,9
Risultato delle società consolidate con il metodo del Patrimonio Netto	-	(104)	104	100,0
Altri proventi	630	353	277	78,5
Altri oneri	(3.440)	(1.595)	(1.845)	(115,7)
Utili (perdite) nette su cambi	2.748	15.488	(12.740)	(82,3)
<b>EBIT</b>	<b>139.979</b>	<b>124.540</b>	<b>15.439</b>	<b>12,4</b>

<i>(migliaia di euro)</i>	Semestre chiuso al			
	30 Giugno		Variazioni	
	2011	2010	€	%
Risultato operativo	292.708	228.488	64.220	28,1
Ammortamento immobilizzazioni materiali	116.560	118.156	(1.596)	(1,4)
Ammortamento immobilizzazioni immateriali	89.508	46.759	42.749	91,4
Perdita di valore (rivalutazione)	(274)	2.148	(2.422)	(112,8)
Altro	2.788	1.786	1.002	56,1
<b>EBITDA</b>	<b>501.290</b>	<b>397.337</b>	<b>103.953</b>	<b>26,2</b>
Risultato operativo	292.708	228.488	64.220	28,1
Risultato delle società consolidate con il metodo del Patrimonio Netto	(53)	(205)	152	74,1
Altri proventi	797	657	140	21,3
Altri oneri	(6.273)	(2.838)	(3.435)	(121,0)
Utili (perdite) nette su cambi	(31.745)	16.401	(48.146)	>200,0
<b>EBIT</b>	<b>255.434</b>	<b>242.503</b>	<b>12.931</b>	<b>5,3</b>

**CONFRONTO TRA IL TRIMESTRE CHIUSO AL 30 GIUGNO 2011 ED IL TRIMESTRE CHIUSO AL 30 GIUGNO 2010**

I ricavi consolidati relativi al secondo trimestre dell'esercizio 2011 sono aumentati del 22,3% rispetto al corrispondente periodo dell'esercizio precedente, si riporta di seguito il dettaglio della voce diviso per settore operativo.

<i>(migliaia di euro)</i>	Trimestre chiuso al			
	30 Giugno		Variazioni	
	2011	2010	€	%
Operazioni Italiane	451.888	290.697	161.191	55,4
Lotterie GTECH	192.215	230.463	(38.248)	(16,6)
Soluzioni di Gioco	45.308	36.445	8.863	24,3
GTECH G2	19.665	18.358	1.307	7,1
	<u>709.076</u>	<u>575.963</u>	<u>133.113</u>	<u>23,1</u>
Elisioni intercompany	(6.505)	(1.519)	(4.986)	>200,0
Altro	64	75	(11)	(14,7)
Ricavi totali	<u>702.635</u>	<u>574.519</u>	<u>128.116</u>	<u>22,3</u>

**Settore Operazioni Italiane**

I ricavi consolidati generati da Lottomatica per il settore Operazioni Italiane, sono così costituiti:

<i>(migliaia di euro)</i>	Trimestre chiuso al			
	30 Giugno		Variazioni	
	2011	2010	€	%
Lotto	103.524	77.353	26.171	33,8
Lotterie Istantanee	103.387	81.964	21.423	26,1
Altro	471	547	(76)	(13,9)
Lotterie	<u>207.382</u>	<u>159.864</u>	<u>47.518</u>	<u>29,7</u>
Scommesse sportive	38.962	42.444	(3.482)	(8,2)
Soluzioni di gioco	160.831	50.903	109.928	>200,0
Giochi Interattivi	12.420	12.599	(179)	(1,4)
Servizi Commerciali	32.293	24.887	7.406	29,8
Ricavi totali	<u>451.888</u>	<u>290.697</u>	<u>161.191</u>	<u>55,4</u>

Il settore "Operazioni Italiane" comprende tutte le attività svolte in regimi concessori esclusivi o non esclusivi tra cui scommesse sportive, giochi pronostici, slot machines, e c.d. skill games come Poker online, nonché servizi commerciali non legati alle lotterie.

I ricavi del settore "Operazioni Italiane" derivano in parte dalla concessione del Lotto, in base alla quale Lottomatica gestisce tutte le attività connesse al ciclo di gioco, quali, a titolo d'esempio, la raccolta delle giocate, il pagamento dei premi, la gestione della contabilità e di altre funzioni di back office, la gestione della pubblicità e delle attività promozionali, la gestione della rete di trasmissione dati e dei centri d'elaborazione, la formazione del personale, l'assistenza clienti e la fornitura dei materiali necessari al gioco. I ricavi generati sono rappresentati da un aggio sulla raccolta, che per il Gioco del Lotto diminuisce proporzionalmente all'aumento della raccolta stessa realizzata nel corso dell'anno.

Una dettagliata analisi dell'andamento dei prodotti offerti e dei servizi resi nell'ambito del settore "Operazioni Italiane" relativamente ai tre mesi chiusi al 30 Giugno 2011 rispetto allo stesso periodo dell'esercizio precedente è riportata di seguito.

***Lotto***

I ricavi relativi al Gioco del Lotto registrati nel corso del secondo trimestre dell'esercizio 2011 sono cresciuti del 33,8% rispetto allo stesso periodo dell'esercizio precedente a seguito dell'incremento delle giocate, tale variazione è stata par-

zialmente compensata dalla diminuzione nella raccolta di numeri ritardatari. L'aumento del segmento della "Raccolta core" è dovuto alla crescita della raccolta del nuovo "10&Lotto".

<i>(milioni di euro)</i>	Trimestre chiuso al			
	30 Giugno		Variazioni	
	2011	2010	Raccolta	%
Raccolta core	1.460,8	1.043,8	417,0	40,0
Raccolta su numeri ritardatari	150,0	155,1	(5,1)	(3,3)
	<u>1.610,8</u>	<u>1.198,9</u>	<u>411,9</u>	<u>34,4</u>

#### **Lotterie istantanee**

I ricavi relativi alle Lotterie istantanee registrati nel corso del secondo trimestre dell'esercizio 2011 sono aumentati del 26,1% rispetto allo stesso periodo dell'esercizio precedente per effetto principalmente dell'incremento del compenso concessionario per le Lotterie istantanee.

	Trimestre chiuso al			
	30 Giugno		Variazioni	
	2011	2010	Variazioni	Variazioni %
Totale biglietti venduti (in milioni)	614,4	615,9	(1,5)	(0,2)
Totale vendite (milioni di euro)	€ 2.638,5	€ 2.343,6	€ 294,9	12,6
Prezzo medio di vendita	€ 4,29	€ 3,81	€ 0,48	12,6

#### **Scommesse Sportive**

I ricavi relativi alle scommesse sportive registrati nel corso del secondo trimestre dell'esercizio 2011 sono diminuiti dell'8,2% rispetto allo stesso periodo dell'esercizio precedente per effetto della diminuzione nella raccolta. La raccolta del secondo semestre 2010 è stata più elevata per effetto del Campionato mondiale di calcio. Al 30 Giugno 2011 la quota di mercato, in termini di raccolta complessiva, è pari al 21,6% (20,6% al 30 Giugno 2010) con operativi 1.154 punti vendita per le scommesse a quota fissa e 454 punti vendita per i concorsi pronostici.

<i>(in milioni di euro)</i>	Trimestre chiuso al			
	30 Giugno		Variazioni	
	2011	2010	Raccolta	%
Raccolta Scommesse Sportive a quota fissa	190,7	228,5	(37,8)	(16,5)
Raccolta Concorsi Pronostici	17,2	22,8	(5,6)	(24,6)
	<u>207,9</u>	<u>251,3</u>	<u>(43,4)</u>	<u>(17,3)</u>

#### **Soluzioni di Gioco**

I ricavi relativi alle Soluzioni di Gioco registrati nel corso del secondo trimestre dell'esercizio 2011 sono significativamente aumentati rispetto allo stesso periodo dell'esercizio precedente. Tale variazione è dovuta all'aumento della raccolta (+134,4%) principalmente legata al lancio delle nuove VLT (mese di Luglio 2010), che risulta parzialmente compensata dalla diminuzione della raccolta delle AWP, quest'ultima in conseguenza di una sensibile diminuzione delle AWP installate.

	Trimestre chiuso al			
	30 Giugno		Variazioni	
	2011	2010	Ammontare	%
Raccolta (in milioni)	€ 2.654,9	€ 1.132,6	€ 1.522,3	134,4
Macchine AWP installate (alla fine di Giugno)	53.008	53.614	(606)	(1,1)
Macchine VLT installate (alla fine di Giugno)	6.626	-	6.626	-

### Giochi Interattivi

I ricavi relativi ai Giochi Interattivi registrati nel corso del secondo trimestre dell'esercizio 2011 sono diminuiti dell'1,4% rispetto allo stesso periodo dell'esercizio precedente principalmente per effetto del payout maggiore registrato nel corso dei primi tre mesi dell'esercizio 2011 rispetto allo stesso periodo dell'esercizio precedente. Tale diminuzione è parzialmente compensata dalla crescita nella raccolta degli *Skill games* (principalmente Bingo), così come evidenziato nella tabella di seguito riportata.

(in milioni di euro)	Trimestre chiuso al			
	30 Giugno		Variazioni	
	2011	2010	Raccolta	%
Raccolta skill games	107,6	102,9	4,7	4,6

### Servizi Commerciali

I ricavi relativi ai Servizi Commerciali registrati nel corso del secondo trimestre dell'esercizio 2011 sono incrementati del 29,8% rispetto allo stesso periodo dell'esercizio precedente principalmente per effetto dell'incremento della vendita di ricariche delle carte telefoniche pre-pagate e per il servizio di pagamento delle bollette e di biglietteria per eventi sportivi e musicali.

### Settore Lotterie GTECH

I ricavi consolidati riferiti al settore delle Lotterie GTECH sono così costituiti:

(migliaia di euro)	Trimestre chiuso al			
	30 Giugno		Variazioni	
	2011	2010	€	%
Stati Uniti	106.355	120.268	(13.913)	(11,6)
Altri Paesi	71.673	81.912	(10.239)	(12,5)
Ricavi da servizi	178.028	202.180	(24.152)	(11,9)
Stati Uniti	4.179	3.877	302	7,8
Altri Paesi	10.008	24.406	(14.398)	(59,0)
Vendita prodotti	14.187	28.283	(14.096)	(49,8)
Stati Uniti	110.534	124.145	(13.611)	(11,0)
Altri Paesi	81.681	106.318	(24.637)	(23,2)
Totale Ricavi	192.215	230.463	(38.248)	(16,6)

I ricavi delle Lotterie di GTECH derivano principalmente dai contratti di servizi per le Lotterie a lungo termine. In base a tali contratti, il compenso per GTECH è di norma rappresentato da una percentuale sulle vendite totali di biglietti, sia per le lotterie online che per le Lotterie istantanee. Tali percentuali variano a seconda delle dimensioni della lotteria e della gamma di servizi offerti a tale Lotteria. I ricavi per la vendita di prodotti riferiti al settore delle Lotterie di GTECH derivano principalmente dall'installazione di nuovi sistemi di lotteria online, dall'installazione di nuovi software e dalla vendita di terminali ed attrezzature per le Lotterie in relazione all'espansione dei sistemi esistenti. I ricavi di GTECH generati dalla vendita dei prodotti non possono essere confrontati periodicamente a causa delle dimensioni e della tempistica delle relative transazioni di vendita.

GTECH ha sviluppato e continua a sviluppare nuovi sistemi per Lotterie, a concedere in licenza nuovi marchi di giochi agli enti regolatori delle varie giurisdizioni e ad installare un'intera gamma di nuovi apparecchi per la distribuzione dei biglietti delle lotterie, tutti ideati per assicurare ai propri clienti un significativo livello di crescita delle vendite attraverso la rete distributiva esistente.

### Ricavi per Servizi

I ricavi per servizi generati dalle lotterie statunitensi nel corso del secondo trimestre dell'esercizio 2011 sono diminuiti dell'11,6% rispetto allo stesso periodo dell'esercizio precedente principalmente per effetto dell'indebolimento del dolla-

ro rispetto all'euro ed ai cambiamenti del portafoglio contrattuale. Tale variazione è parzialmente compensata dai nuovi contratti acquisiti e dall'aumento nei ricavi delle vendite relative ai contratti esistenti.

I ricavi per servizi generati dalle lotterie internazionali nel corso del secondo trimestre dell'esercizio 2011 sono diminuiti del 12,5% rispetto allo stesso periodo dell'esercizio precedente, principalmente per effetto delle variazioni nei tassi di cambio delle valute estere rispetto all'euro e delle variazioni contrattuali. La performance delle vendite internazionali è stata influenzata negativamente dalla diminuzione nelle vendite nella Repubblica Ceca, dove un cliente della lotteria di GTECH è stato dichiarato fallito. Il Gruppo sta monitorando attentamente gli sviluppi legati al contratto, così come descritto nella sezione degli Impegni e Rischi della presente relazione.

### ***Vendita di Prodotti***

I ricavi generati dalla vendita di prodotti subiscono fluttuazioni nel corso degli esercizi per effetto del diverso mix, volume e tempistica delle transazioni di vendita. I ricavi generati dalla vendita di prodotti di lotterie internazionali nel corso del secondo trimestre dell'esercizio 2011 sono diminuiti di €14,1 milioni rispetto allo stesso periodo dell'esercizio precedente. Non sono state registrate vendite di prodotti singolarmente considerate significative nel corso del trimestre chiuso al 30 Giugno 2011. I ricavi registrati nel corso del secondo trimestre dell'esercizio 2011 comprendono la vendita di un nuovo sistema centrale e nuovi terminali per le lotterie nel Sud Australia e la vendita di nuovi terminali per le lotterie e servizi per l'implementazione di progetti in Spagna.

### **Settore Soluzioni di Gioco**

I ricavi consolidati relativi al settore delle Soluzioni di Gioco sono così costituiti:

<i>(migliaia di euro)</i>	Trimestre chiuso al			
	30 Giugno		Variazioni	
	2011	2010	€	%
Ricavi da servizi	19.963	16.488	3.475	21,1
Vendita prodotti	25.345	19.957	5.388	27,0
Ricavi totali	45.308	36.445	8.863	24,3

Le vendite di prodotti sono aumentate di €5,4 milioni nel corso del secondo trimestre dell'esercizio 2011 rispetto al corrispondente periodo dell'esercizio precedente principalmente per effetto delle vendite di software nel mercato italiano delle AWP.

### **Settore GTECH G2**

I ricavi consolidati relativi al settore GTECH G2 sono così costituiti:

<i>(migliaia di euro)</i>	Trimestre chiuso al			
	30 Giugno		Variazioni	
	2011	2010	€	%
Ricavi da servizi	18.536	16.988	1.548	9,1
Vendita prodotti	1.129	1.370	(241)	(17,6)
Ricavi totali	19.665	18.358	1.307	7,1

### Costi operativi consolidati

(migliaia di euro)	Trimestre chiuso al			
	30 Giugno		Variazioni	
	2011	2010	€	%
Materie prime, servizi ed altri costi	368.977	282.905	86.072	30,4
Personale	113.135	116.047	(2.912)	(2,5)
Ammortamento immobilizzazioni materiali	59.137	60.976	(1.839)	(3,0)
Ammortamento immobilizzazioni immateriali	45.204	25.030	20.174	80,6
Perdite di valore (rivalutazione)	(274)	2.148	(2.422)	(112,8)
Capitalizzazione costi per lavori interni - manodopera e spese generali	(23.585)	(22.985)	(600)	(2,6)
<b>Totale costi operativi</b>	<b>562.594</b>	<b>464.121</b>	<b>98.473</b>	<b>21,2</b>
Incidenza percentuale sui ricavi totali	80,1%	80,8%		

I costi operativi consolidati relativi al secondo trimestre dell'esercizio 2011 sono aumentati di €985 milioni rispetto allo stesso periodo dell'esercizio precedente. Tale variazione risulta proporzionale all'aumento dei ricavi (22,3%). Inoltre la voce comprende la quota di competenza dell'ammortamento della "Up front fee" di €800 milioni versata per la nuova concessione delle lotterie istantanee, ammortizzato a quote costanti per un periodo di nove anni a partire dal mese di Ottobre 2010.

### Utili (perdite) su cambi

Gli utili e le perdite su cambi sono classificati come realizzati (poste monetarie) e non realizzati (poste non-monetarie) come segue:

#### *Utili (perdite) nette su cambi*

(migliaia di euro)	Trimestre chiuso al			
	30 Giugno		Variazioni	
	2011	2010	€	%
Utili (perdite) su cambi realizzati	574	(722)	(1.296)	(179,5)
Utili su cambi non realizzati	2.174	16.210	14.036	86,6
	<b>2.748</b>	<b>15.488</b>	<b>12.740</b>	<b>82,3</b>

#### *Utili (perdite) su cambi non realizzati*

Gli utili e le perdite su cambi non realizzati (non-monetari) sono stati generati dalle seguenti operazioni:

(migliaia di euro)	Trimestre chiuso al			
	30 Giugno		Variazioni	
	2011	2010	€	%
Finanziamento intercompany	9.093	-	(9.093)	-
Debito GTECH in euro	(6.789)	-	6.789	-
Senior Credit Facility GTECH	-	14.110	14.110	100,0
Altro	(130)	2.100	2.230	106,2
	<b>2.174</b>	<b>16.210</b>	<b>14.036</b>	<b>86,6</b>

#### *Finanziamento Intercompany*

Nel mese di Dicembre 2010, Lottomatica ha emesso un finanziamento di €150 milioni verso GTECH. Tale finanziamento rientra nella più ampia operazione di rifinanziamento del debito del Gruppo, pari ad €2,65 miliardi per il quale il Management ha stabilito la sua conversione in capitale. L'operazione ha comportato perdite su cambi non realizzati nel corso del primo trimestre dell'esercizio 2011 pari ad €9,1 milioni, registrati nel conto economico consolidato, successivamente riesposti nel prospetto di conto economico complessivo consolidato.

#### *Debito di GTECH in euro*

GTECH è indebitata in euro al fine di allinearsi ai flussi di cassa generati dal Gruppo. Al 30 Giugno 2011 il debito residuo del Revolver Facility (€500 milioni) di GTECH è pari ad €435 milioni, Tale indebitamento ha comportato perdite

su cambi non realizzati nel corso del secondo trimestre dell'esercizio 2011 dovute alle fluttuazioni del tasso di cambio Euro/Dollaro.

#### **Copertura del Senior Credit Facility di GTECH**

Al 30 Giugno 2011 il 47% circa dell'indebitamento del Gruppo è in dollari USA, di conseguenza è esposto alle fluttuazioni del tasso di cambio tra euro e dollaro. Al 30 Giugno 2010, il 50% circa di tale debito in dollari USA è stato protetto con un *collar hedge*, il quale impone un tasso di cambio medio da euro a dollaro pari a 1,27. Il debito non coperto è provvisto di una copertura naturale sui futuri ricavi e flussi di cassa espressi in valuta statunitense.

#### **Interessi passivi**

(migliaia di euro)	Trimestre chiuso al			
	30 Giugno		Variazioni	
	2011	2010	€	%
Prestito obbligazionario Hybrid	(16.090)	(16.090)	-	-
Euro Bond 750	(9.691)	(9.510)	181	1,9
Euro Bond 500	(6.908)	-	6.908	-
Facilities	(6.756)	-	6.756	-
Interessi sulla Swap Liability	(471)	(785)	(314)	(40,0)
Senior Credit Facility GTECH	-	(14.614)	(14.614)	(100,0)
Altro	(2.064)	(1.524)	540	35,4
	<u>(41.980)</u>	<u>(42.523)</u>	<u>(543)</u>	<u>(1,3)</u>

Il decremento degli interessi passivi è dovuto principalmente ai tassi d'interesse minori, parzialmente compensato dall'aumento del debito residuo medio.

#### **CONFRONTO TRA IL SEMESTRE CHIUSO AL 30 GIUGNO 2011 ED IL SEMESTRE CHIUSO AL 30 GIUGNO 2010**

I ricavi consolidati relativi al primo semestre dell'esercizio 2011 sono aumentati del 25,5% rispetto allo stesso periodo dell'esercizio precedente, così come evidenziato nella tabella di seguito riportata.

(migliaia di euro)	Semestre chiuso al			
	30 Giugno		Variazioni	
	2011	2010	€	%
Operazioni Italiane	911.775	591.869	319.906	54,1
Lotterie GTECH	381.774	423.428	(41.654)	(9,8)
Soluzioni di Gioco	93.962	69.675	24.287	34,9
GTECH G2	38.857	36.733	2.124	5,8
	<u>1.426.368</u>	<u>1.121.705</u>	<u>304.663</u>	<u>27,2</u>
Elisioni intercompany	(21.789)	(2.685)	(19.104)	>200,0
Altro	130	147	(17)	(11,6)
Ricavi totali	<u>1.404.709</u>	<u>1.119.167</u>	<u>285.542</u>	<u>25,5</u>

### Settore Operazioni Italiane

I ricavi consolidati generati da Lottomatica per il settore Operazioni Italiane, sono così costituiti:

(migliaia di euro)	Semestre chiuso al			
	30 Giugno		Variazioni	
	2011	2010	€	%
Lotto	217.353	155.692	61.661	39,6
Lotterie Istantanee	210.193	170.412	39.781	23,3
Altro	1.022	1.103	(81)	(7,3)
Lotterie	428.568	327.207	101.361	31,0
Scommesse sportive	97.705	91.642	6.063	6,6
Soluzioni di Gioco	297.083	100.301	196.782	196,2
Giochi Interattivi	27.058	24.023	3.035	12,6
Servizi Commerciali	61.361	48.696	12.665	26,0
Ricavi totali	911.775	591.869	319.906	54,1

Di seguito è riportata un'analisi dettagliata dell'andamento dei prodotti offerti e dei servizi resi nell'ambito del settore Operazioni Italiane relativamente al primo semestre dell'esercizio 2011 rispetto allo stesso periodo dell'esercizio precedente.

#### **Lotto**

I ricavi relativi al Gioco del Lotto registrati nel corso del primo semestre dell'esercizio 2011 sono aumentati del 39,6% rispetto allo stesso periodo dell'esercizio precedente a causa della corrispondente crescita delle giocate complessive e della raccolta di numeri ritardatari. L'incremento del segmento della "Raccolta core" è dovuto alla crescita della raccolta del nuovo "10&Lotto".

(milioni di euro)	Semestre chiuso al			
	30 Giugno		Variazioni	
	2011	2010	Raccolta	%
Raccolta core	2.898,4	2.200,6	697,8	31,7
Raccolta su numeri ritardatari	462,6	202,2	260,4	128,8
	3.361,0	2.402,8	958,2	39,9

#### **Lotterie istantanee**

I ricavi relativi alle Lotterie istantanee registrati nel corso del primo semestre dell'esercizio 2011 sono aumentati del 23,3% rispetto allo stesso periodo dell'esercizio precedente per effetto dell'incremento del compenso concessionario per le Lotterie istantanee e le vendite di biglietti.

	Semestre chiuso al			
	30 Giugno		Variazioni	
	2011	2010	Variazioni	Variazioni %
Totale biglietti venduti (in milioni)	1.220,6	1.252,0	(31,4)	(2,5)
Totale vendite (milioni di euro)	€ 5.370,9	€ 4.833,3	€ 537,6	11,1
Prezzo medio di vendita	€ 4,40	€ 3,86	€ 0,54	14,0

#### **Scommesse Sportive**

I ricavi relativi alle scommesse sportive registrati nel corso del primo semestre dell'esercizio 2011 sono aumentati del 6,6% rispetto allo stesso periodo dell'esercizio precedente a causa di un *payout* minore, parzialmente compensato dalla diminuzione nella raccolta.

<i>(in milioni)</i>	Semestre chiuso al			
	30 Giugno		Variazioni	
	2011	2010	Raccolta	%
Raccolta Scommesse Sportive a quota fissa	466,3	511,3	(45,0)	(8,8)
Raccolta Concorsi Pronostici	38,1	48,7	(10,6)	(21,8)
	<u>504,4</u>	<u>560,0</u>	<u>(55,6)</u>	<u>(9,9)</u>

### **Soluzioni di Gioco**

I ricavi relativi alle Soluzioni di Gioco registrati nel corso del primo semestre dell'esercizio 2011 sono aumentati significativamente rispetto allo stesso periodo dell'esercizio precedente (+196,2%) principalmente a seguito del lancio delle nuove VLT (mese di Luglio 2010). Tale variazione è parzialmente compensata dalla diminuzione della raccolta delle AWP, quest'ultima conseguenza del minore numero di AWP installate.

	Semestre chiuso al			
	30 Giugno		Variazioni	
	2011	2010	Ammontare	%
Raccolta (in milioni)	€ 4.986,6	€ 2.247,1	€ 2.739,5	121,9
Macchine AWP installate (alla fine di Giugno)	53.008	53.614	(606)	(1,1)
Macchine VLT installate (alla fine di Giugno)	6.626	-	6.626	-

### **Giochi Interattivi**

I ricavi relativi ai Giochi interattivi registrati nel corso del primo semestre dell'esercizio 2011 sono aumentati del 12,6% rispetto allo stesso periodo dell'esercizio precedente principalmente per effetto della crescita della raccolta degli *Skill games* (principalmente Bingo e Poker), così come evidenziato nella tabella seguente:

<i>(in milioni di euro)</i>	Semestre chiuso al			
	30 Giugno		Variazioni	
	2011	2010	Raccolta	%
Raccolta skill games	225,0	205,6	19,4	9,4

### **Servizi Commerciali**

I ricavi relativi ai Servizi Commerciali registrati nel corso del primo semestre dell'esercizio 2011 sono aumentati del 26% rispetto allo stesso periodo dell'esercizio precedente principalmente per effetto dell'aumento della vendita di ricariche telefoniche pre-pagate, del servizio di pagamento delle bollette e di biglietteria sportiva e musicale.

### **Settore Lotterie GTECH**

I ricavi consolidati riferiti al settore delle Lotterie di GTECH sono così costituiti:

<i>(migliaia di euro)</i>	Semestre chiuso al			
	30 Giugno		Variazioni	
	2011	2010	€	%
Stati Uniti	217.124	229.263	(12.139)	(5,3)
Altri Paesi	142.890	160.470	(17.580)	(11,0)
Ricavi da servizi	360.014	389.733	(29.719)	(7,6)
Stati Uniti	6.036	7.130	(1.094)	(15,3)
Altri Paesi	15.724	26.565	(10.841)	(40,8)
Vendita prodotti	21.760	33.695	(11.935)	(35,4)
Stati Uniti	223.160	236.393	(13.233)	(5,6)
Altri Paesi	158.614	187.035	(28.421)	(15,2)
Totale ricavi	381.774	423.428	(41.654)	(9,8)

#### ***Ricavi per Servizi***

I ricavi per servizi generati dalle lotterie statunitensi nel primo semestre dell'esercizio 2011 sono diminuiti del 5,3% rispetto allo stesso periodo dell'esercizio precedente principalmente per effetto dell'indebolimento del dollaro rispetto all'euro ed a seguito dei cambiamenti del portafoglio contrattuale. Tale variazione è parzialmente compensata dai nuovi contratti acquisiti dall'aumento nei ricavi delle vendite relative ai contratti esistenti. La crescita nei ricavi delle vendite relative ai contratti esistenti è principalmente dovuta all'effetto dell'aumento nelle vendite di biglietti istantanei in California, dovute all'aumento del *payout*.

I ricavi per servizi generati dalle lotterie internazionali nel primo semestre dell'esercizio 2011 sono diminuiti dell'11% rispetto allo stesso periodo dell'esercizio precedente principalmente per effetto delle variazioni nei tassi di cambio delle valute estere rispetto all'euro ed al cambiamento del portafoglio contrattuale. La *performance* delle vendite internazionali è stata influenzata negativamente dalla diminuzione nelle vendite nella Repubblica Ceca, dove uno dei clienti principali di GTECH è stato dichiarato fallito. Il Gruppo sta monitorando attentamente gli sviluppi legati al contratto, così come descritto nella sezione Impegni e Rischi della presente relazione.

#### ***Ricavi per la Vendita di Prodotti***

I ricavi generati dalla vendita di prodotti subiscono fluttuazioni nel corso degli esercizi per effetto del diverso mix, volume e tempistica delle transazioni di vendita. I ricavi generati dalla vendita di prodotti di lotterie internazionali sono cresciuti di €11,9 milioni nel corso del primo semestre dell'esercizio 2011 rispetto all'esercizio precedente. Non sono state registrate vendite di prodotti singolarmente considerate significative nel corso del primo semestre dell'esercizio 2011. I ricavi registrati nel corso del primo semestre dell'esercizio 2011 comprendono la vendita di un nuovo sistema centrale e nuovi terminali per le lotterie nel Sud Australia e la vendita di nuovi terminali per le lotterie e servizi per l'implementazione di progetti in Spagna.

### **Settore Soluzioni di Gioco**

I ricavi consolidati relativi al settore delle Soluzioni di Gioco sono così costituiti:

<i>(migliaia di euro)</i>	Semestre chiuso al			
	30 Giugno		Variazioni	
	2011	2010	€	%
Ricavi da servizi	38.744	31.398	7.346	23,4
Vendita prodotti	55.218	38.277	16.941	44,3
Ricavi totali	93.962	69.675	24.287	34,9

Le vendite di prodotti relative al settore Soluzioni di Gioco nel primo semestre dell'esercizio 2011 sono aumentate di €16.9 milioni rispetto al corrispondente periodo dell'esercizio precedente principalmente per effetto delle vendite intra-settoriali di VLT e per effetto delle vendite di software nel mercato italiano delle AWP.

### Settore GTECH G2

I ricavi consolidati relativi al settore GTECH G2 sono così costituiti:

	Semestre chiuso al			
	30 Giugno		Variazioni	
	2011	2010	€	%
<i>(migliaia di euro)</i>				
Ricavi da servizi	36.691	34.174	2.517	7,4
Vendita prodotti	2.166	2.559	(393)	(15,4)
Ricavi totali	38.857	36.733	2.124	5,8

### Costi operativi consolidati

	Semestre chiuso al			
	30 Giugno		Variazioni	
	2011	2010	€	%
<i>(migliaia di euro)</i>				
Materie prime, servizi ed altri costi	719.503	540.785	178.718	33,0
Personale	230.696	223.733	6.963	3,1
Ammortamento immobilizzazioni materiali	116.560	118.156	(1.596)	(1,4)
Ammortamento immobilizzazioni immateriali	89.508	46.759	42.749	91,4
Perdite di valore (rivalutazione)	(274)	2.148	(2.422)	(112,8)
Capitalizzazione costi per lavori interni - manodopera e spese generali	(43.992)	(40.902)	(3.090)	(7,6)
<b>Totale costi operativi</b>	<b>1.112.001</b>	<b>890.679</b>	<b>221.322</b>	<b>24,8</b>
Incidenza percentuale sui ricavi totali	79,2%	79,6%		

I costi operativi consolidati relativi al primo semestre dell'esercizio 2011 sono aumentati di €221,3 milioni rispetto allo stesso periodo dell'esercizio precedente. Tale variazione risulta proporzionale all'aumento dei ricavi (25,5%). Inoltre, la voce comprende la quota di competenza dell'ammortamento della "Up front fee" di €800 milioni versata per la nuova concessione delle lotterie istantanee, ammortizzato a quote costanti per un periodo di nove anni a partire dal mese di Ottobre 2010.

Il Gruppo destina risorse significative sia per migliorare gli attuali prodotti ed i sistemi che per lo sviluppo di nuovi prodotti. L'ammontare complessivo delle spese in ricerca e sviluppo registrati rispettivamente nel primo semestre dell'esercizio 2011 e nel primo semestre dell'esercizio 2010 sono pari ad €28,2 milioni ed a €27,8 milioni.

Al 30 Giugno 2011, il Gruppo possiede una forza lavoro pari a 8.025 dipendenti, di cui si riporta la composizione:

Organico	Numero dipendenti		
	30 Giugno	31 Dicembre	Media
	2011	2010	2011
Dirigenti	425	413	419
Quadri	1.067	1.015	1.049
Impiegati ed operai	6.137	5.836	5.957
Lavoratori con contratti temporanei	396	338	375
	<b>8.025</b>	<b>7.602</b>	<b>7.800</b>

### Utili (perdite) su cambi

Si riporta di seguito un dettaglio degli Utili e perdite su cambi realizzati (poste monetarie) e non realizzati (poste non-monetarie):

(migliaia di euro)	Semestre chiuso al			
	30 Giugno		Variazioni	
	2011	2010	€	%
Utili (perdite) su cambi realizzati	1.035	(650)	(1.685)	>200,0
Utili (perdite) su cambi non realizzate	(32.780)	17.051	49.831	>200,0
	<u>(31.745)</u>	<u>16.401</u>	<u>48.146</u>	<u>&gt;200,0</u>

### *Utili (perdite) su cambi non realizzati*

Gli utili e le perdite su cambi non realizzati (poste non-monetarie) sono stati generati dalle seguenti operazioni:

(migliaia di euro)	Semestre chiuso al			
	30 Giugno		Variazioni	
	2011	2010	€	%
Debito GTECH in euro	(30.128)	-	30.128	-
Senior Credit Facility GTECH	-	15.581	15.581	100,0
Altro	(2.652)	1.470	4.122	>200,0
	<u>(32.780)</u>	<u>17.051</u>	<u>49.831</u>	<u>&gt;200,0</u>

### *Debito di GTECH in euro*

GTECH è indebitata in euro al fine di allinearsi ai flussi di cassa generati dal Gruppo. Al 30 Giugno 2011 il debito residuo del *Revolver Facility* (€500 milioni) di GTECH è pari ad €435 milioni, l'indebitamento ha comportato la registrazione di perdite su cambi non realizzati nel corso del primo semestre dell'esercizio 2011 dovute alle fluttuazioni del tasso di cambio Euro/Dollaro.

### *Copertura del Senior Credit Facility di GTECH*

Al 30 Giugno 2011 il 47% circa dell'indebitamento del Gruppo è in dollari USA, di conseguenza è esposto alle fluttuazioni del tasso di cambio tra euro e dollaro. Al 30 Giugno 2010, il 50% circa di tale debito in dollari USA è stato protetto con un *collar hedge*, il quale impone un tasso di cambio medio da euro a dollaro pari a 1,27. Il debito non coperto è provvisto di una copertura naturale sui futuri ricavi e flussi di cassa espressi in valuta statunitense.

### Interessi passivi

(migliaia di euro)	Semestre chiuso al			
	30 Giugno		Variazioni	
	2011	2010	€	%
Prestito obbligazionario Hybrid	(32.011)	(32.011)	-	-
Euro Bond 750	(19.377)	(19.137)	240	1,3
Euro Bond 500	(13.814)	-	13.814	-
Facilities	(13.175)	-	13.175	-
Interessi sulla Swap Liability	(1.077)	(1.671)	(594)	(35,5)
Senior Credit Facility GTECH	-	(27.806)	(27.806)	(100,0)
Altro	(4.263)	(3.156)	1.107	35,1
	<u>(83.717)</u>	<u>(83.781)</u>	<u>(64)</u>	<u>(0,1)</u>

La variazione degli interessi passivi è dovuta principalmente ai tassi d'interesse minori, parzialmente compensati dall'aumento del debito residuo medio.

### Numero medio ponderato delle azioni emesse e sottoscritte

Il numero medio ponderato delle azioni emesse e sottoscritte durante il primo semestre dell'esercizio 2011 è di 172 milioni di azioni, e presenta un incremento di 3,9 milioni di azioni rispetto allo stesso periodo dell'esercizio 2010. Tale variazione è principalmente legata alla distribuzione di 3,4 milioni di azioni quale dividendo dell'esercizio 2010.

### Imposte sui redditi

L'aliquota fiscale effettiva del Gruppo applicata per il primo semestre dell'esercizio 2011 è pari al 47,5% rispetto al 45,7% dell'esercizio precedente. La variazione in aumento è dovuta principalmente alla svalutazione delle imposte differite attive riconducibili a perdite fiscali di esercizi precedenti non più riportabili a nuovo. L'aumento nell'aliquota fiscale effettiva non ha avuto nessun impatto sulle imposte versate nel primo semestre dell'esercizio 2011.

### **LIQUIDITÀ, MEZZI FINANZIARI E POSIZIONE FINANZIARIA**

L'obiettivo del Gruppo è quello di continuare a mantenere una gestione bilanciata della leva finanziaria, assicurando la necessaria flessibilità tramite l'utilizzo di liquidità generata dalle attività operative, scoperti di conto corrente bancario e finanziamenti bancari. È opinione del Gruppo che la propria capacità di generare liquidità dalla gestione operativa da reinvestire nelle proprie attività, sia uno dei suoi punti di forza fondamentali che, unitamente alla capacità d'indebitamento, gli consentirà di rispettare i propri obblighi finanziari soddisfacendo altresì le proprie esigenze operative nell'immediato futuro. Il Gruppo prevede di utilizzare la liquidità generata principalmente dalle attività operative per il soddisfacimento dei propri obblighi contrattuali e per il pagamento dei dividendi. Lottomatica prevede altresì che la sua crescita sarà finanziata mediante una combinazione di liquidità generata da attività operative, fonti di liquidità esistenti, accesso al mercato dei capitali, ed altre fonti di finanziamento. Il *rating* creditizio del Gruppo, che secondo *Moody's Investors Service* è di Baa3, mentre per *Standard and Poor's Rating Service* è BBB-, contribuisce alla capacità di attingere al mercato dei capitali a prezzi vantaggiosi.

### Sintesi del Rendiconto Finanziario

	30 Giugno	
	2011	2010
<i>(migliaia di euro)</i>		
<b>Flussi di cassa netti da attività operative</b>	420.415	405.683
Acquisti di sistemi, attrezzature ed altre attività correlate a contratti	(193.514)	(121.218)
Utili (perdite realizzate sugli strumenti di copertura degli investimenti)	(7.631)	7.912
Acquisti di immobilizzazioni immateriali	(5.075)	(526.969)
Pagamento put di Medstroms Invest AB	-	(20.415)
Investimenti in Titoli di Stato	-	(18.537)
Altri investimenti	-	(9.761)
Altre attività d'investimento	(6.685)	(10.789)
<b>Flussi di cassa netti utilizzati per attività d'investimento</b>	<b>(212.905)</b>	<b>(699.777)</b>
Interessi pagati	(93.358)	(106.270)
Dividendi pagati - Interessi di minoranza	(38.420)	(45.638)
Rimborso strumenti derivati	(16.465)	-
Aumento di capitale (rendita da capitale) - Interessi di minoranza	(8.000)	187.200
Aumento di capitale - Northstar Lottery Group LLC	7.038	-
Profitti netti derivanti da (ripianamento) debiti	91.967	29.110
Dividendi pagati	-	(124.815)
Altre attività finanziarie	(7.616)	(6.039)
<b>Flusso di cassa generato da attività finanziarie</b>	<b>(64.854)</b>	<b>(66.452)</b>
<b>Flusso di cassa netto</b>	<b>142.656</b>	<b>(360.546)</b>

### *Analisi dei Flussi di Cassa*

Durante il primo semestre dell'esercizio 2011, il Gruppo ha generato un flusso di cassa netto dalle attività operative pari ad €420,4 milioni, in aumento per €14,7 milioni rispetto allo stesso periodo dell'esercizio precedente. Tale variazione è dovuta principalmente all'incremento dell'EBITDA generato dal buon andamento delle Operazioni Italiane.

**Investimenti**

Gli investimenti in sistemi, attrezzature ed altre attività, pari ad €193,5 milioni, sono legati principalmente ai settori delle Soluzioni di Gioco e del Lotto in Italia ed all'implementazione di sistemi di lotterie negli Stati del Texas, Illinois e Polonia.

**Finanziamenti**

Gli interessi passivi, pari ad €93,4 milioni, fanno riferimento principalmente al prestito obbligazionario *Hybrid* e alle *Facilities*. L'azionista di minoranza di Northstar Lottery Group LLC, che detiene il 20% della partecipazione, ha conferito €7 milioni a favore del consorzio, consorzio di cui GTECH Corporation detiene il restante 80% e che ha firmato un contratto di private-management della durata di dieci anni con la Lotteria dell'Illinois per la gestione delle operazioni ordinarie relative alle lotterie ed le sue funzioni principali. I proventi netti dai finanziamenti fanno riferimento principalmente ai *revolving facilities* di GTECH pari ad €500 milioni. Al 30 Giugno 2011, disponibilità liquide e mezzi equivalenti ammontano ad €293,9 milioni.

Le attività del Gruppo sono ad alta remuneratività di capitale. Si prevede che le principali fonti di liquidità possano essere rappresentate dalla liquidità generata dall'attività operativa e dai finanziamenti *revolving facilities* per un totale di €900 milioni. Al 30 Giugno 2011 la quota di finanziamento ancora disponibile su queste *facilities* era pari ad €448,9 milioni. Queste *Facilities* prevedono clausole e restrizioni quali, tra gli altri, obblighi relativi al mantenimento di determinati indici (*ratios*) finanziari, limiti agli investimenti, alle acquisizioni ed ai dividendi. Non ci si aspetta che tali *covenants* possano avere impatto sulle disponibilità liquide o sulle risorse di capitale del Gruppo. Al 30 Giugno 2011, risultavano rispettate tutte le *covenants* applicabili.

Attualmente il Gruppo ritiene che i flussi di cassa derivanti dalla gestione operativa, le liquidità esistenti, la capacità d'attrazione dei finanziamenti, nonché l'accesso alle fonti di capitale aggiuntive saranno sufficienti, nel prevedibile futuro per:

- finanziare l'atteso fabbisogno di capitale circolante;
- finanziare le spese in conto capitale per il servizio del debito; e
- finanziare la crescita interna attesa.

La strategia del Gruppo è volta a mantenere la capacità di finanziamento, al fine di creare una flessibilità finalizzata a fronteggiare nuove opportunità di investimento non prevedibili. Nei prossimi tre anni non sono previste acquisizioni significative.

**Situazione Patrimoniale e finanziaria consolidata sintetica**

<i>(migliaia di euro)</i>	30 Giugno	31 Dicembre	Variazioni	
	2011	2010	€	%
Sistemi, attrezzature ed altre attività nette correlate a contratti	913.090	887.132	25.958	2,9
Avviamento	2.980.630	3.157.279	(176.649)	(5,6)
Attività immateriali nette	1.512.883	1.639.198	(126.315)	(7,7)
Altro	131.318	141.981	(10.663)	(7,5)
Totale attività non correnti	5.537.921	5.825.590	(287.669)	(4,9)
Rimanenze	183.923	165.314	18.609	11,3
Crediti commerciali ed altri crediti	676.473	712.239	(35.766)	(5,0)
Altre attività correnti	85.340	80.369	4.971	6,2
Disponibilità liquide e mezzi equivalenti	293.893	152.405	141.488	92,8
Attività destinate alla vendita	27.000	27.000	-	-
Totale Attività	6.804.550	6.962.917	(158.367)	(2,3)
Patrimonio Netto	2.204.987	2.358.885	(153.898)	(6,5)
Debiti a lungo termine, al netto della quota a breve	2.855.876	2.825.412	30.464	1,1
Imposte differite	129.667	133.578	(3.911)	(2,9)
Passività finanziarie non correnti	56.634	113.619	(56.985)	(50,2)
Altre passività non correnti	71.772	77.086	(5.314)	(6,9)
Totale passività non correnti	3.113.949	3.149.695	(35.746)	(1,1)
Passività correnti	867.533	978.509	(110.976)	(11,3)
Debiti a breve termine	35.475	7.458	28.017	>200,0
Passività finanziarie correnti	108.928	69.200	39.728	57,4
Parte corrente dei debiti a lungo termine	117.230	118.822	(1.592)	(1,3)
Imposte sul reddito	86.086	19.410	66.676	>200,0
Altre passività correnti	270.362	260.938	9.424	3,6
Totale Patrimonio Netto e Passività	6.804.550	6.962.917	(158.367)	(2,3)

L'incremento di €26 milioni della voce "Sistemi, attrezzature ed altre attività nette correlate a contratti", è principalmente dovuto ad investimenti per €183,3 milioni, parzialmente compensati da svalutazioni per €110,3 milioni e dalle conversioni delle poste in valuta estera per €47 milioni.

Il decremento di €176,6 milioni della voce "Avviamento" è principalmente dovuto alla conversione delle poste in valuta estera.

Il decremento di €126,3 milioni della voce "Immobilizzazioni immateriali" è principalmente dovuto agli ammortamenti di periodo, per €89,5 milioni, ed alla conversione delle poste in valuta estera, per €42 milioni.

L'incremento di €18,6 milioni della voce "Rimanenze" è principalmente dovuto all'aumento nei beni in lavorazione legati alle implementazioni di sistemi nel settore delle Lotterie di GTECH.

Il decremento di €35,8 milioni della voce "Crediti commerciali ed altri crediti" è dovuto principalmente alla riduzione dei tempi di incasso, parzialmente compensate dall'aumento nelle vendite nelle Operazioni Italiane.

Il decremento di €153,9 milioni della voce "Patrimonio netto" è riconducibile prevalentemente alla conversione delle poste in valuta estera per €195 milioni ed al pagamento di dividendi agli azionisti di minoranza per €38,4 milioni. Tale variazioni sono parzialmente compensate dal risultato di periodo pari ad €90,7 milioni.

L'incremento di €30,5 milioni della voce "Debiti a lungo termine al netto della quota a breve" è dovuto principalmente al finanziamento pari a US\$ 20 milioni della Revolving di GTECH (€500 milioni) unitamente alla conversione delle poste in valuta estera.

Il decremento di €57 milioni della voce “Passività finanziarie non correnti” è dovuto principalmente alla riclassifica delle passività swap di tassi d’interesse con scadenza Giugno 2012 nella voce “Passività finanziarie correnti”.

Il decremento di €111 milioni della voce “Debiti verso fornitori” è dovuto principalmente alla tempistica dei pagamenti nei settori delle Operazioni Italiane e delle Lotterie di GTECH.

L’incremento di €28 milioni della voce “Debiti a breve termini” è dovuto principalmente ai finanziamenti netti collegati con le linee di credito.

L’incremento di €39,7 milioni della voce “Passività finanziarie correnti” è dovuto principalmente alla riclassifica degli swap sui finanziamenti con maturazione nel mese di Giugno 2012.

L’incremento di €66,7 milioni della voce “Debiti per Imposte” è riconducibile alla differente tempistica di pagamento delle stesse.

**Posizione Finanziaria netta consolidata**

La posizione finanziaria netta consolidata al 30 Giugno 2011 ha subito una variazione di €100 milioni rispetto al 31 Dicembre 2010 principalmente per effetto dell'incremento dell'EBTIDA generato dalle Operazioni Italiane, parzialmente compensato dai costi legati all'implementazione dei sistemi di lotterie negli Stati del Texas, Illinois e Polonia. La posizione finanziaria netta consolidata è determinata come segue:

<i>(migliaia di euro)</i>	30 Giugno 2011	31 Dicembre 2010	Variazioni
Cassa	839	430	409
Disponibilità liquide	293.054	151.975	141.079
<b>Disponibilità liquide e mezzi equivalenti</b>	293.893	152.405	141.488
<b>Crediti finanziari a breve termine</b>	4.864	6.673	(1.809)
Facilities	48.659	51.950	(3.291)
Debiti finanziari a breve	35.475	7.458	28.017
Swap Liability	31.161	32.410	(1.249)
Interest rate swap	29.836	-	29.836
Euro Bond 750	23.082	2.926	20.156
Euro Bond 500	15.677	2.240	13.437
Prestito obbligazionario Hybrid	15.426	46.618	(31.192)
Altro	62.316	51.878	10.438
<b>Debiti finanziari correnti</b>	261.632	195.480	66.152
<b>Indebitamento netto a breve (liquidità)</b>	(37.125)	36.402	(73.527)
Facilities	878.705	848.888	29.817
Euro Bond 750	744.840	746.016	(1.176)
Prestito Obbligazionario Hybrid	737.164	735.836	1.328
Euro Bond 500	494.172	493.797	375
Swap Liability	15.706	29.953	(14.247)
Interest rate swap	-	47.414	(47.414)
Altro	41.923	37.127	4.796
<b>Indebitamento a lungo termine</b>	2.912.510	2.939.031	(26.521)
<b>Posizione Finanziaria Netta</b>	2.875.385	2.975.433	(100.048)

### **Riconciliazione del patrimonio netto del Gruppo**

La riconciliazione del patrimonio netto di Lottomatica Group S.p.A. con il patrimonio netto consolidato del Gruppo è presentata nella tabella seguente:

(migliaia di euro)	Attribuibile agli azionisti		Interessi di minoranza	Consolidato
	Lottomatica Group S.p.A.	Controllate		
Totale Patrimonio Netto al 1° Gennaio 2011	2.145.847	(231.454)	444.492	2.358.885
Risultato netto di periodo	67.232	845	22.601	90.678
Ammortamento dell'utile non riconosciuto da swap su tasso d'interesse sul <i>discontinued cash flow hedge</i>	(286)	-	-	(286)
Perdite nette non riconosciute sugli strumenti derivati	-	(6.887)	(376)	(7.263)
Proventi netti non riconosciuti sugli investimenti disponibili per la vendita	-	29	-	29
Differenze da conversione	-	(195.021)	-	(195.021)
Altri componenti della perdita complessiva	(286)	(201.879)	(376)	(202.541)
Acquisto azioni proprie (208.655 azioni)	(2.940)	-	-	(2.940)
Pagamenti basati su azioni	287	-	-	287
Distribuzione dividendi	-	-	(38.420)	(38.420)
Rendita da capitale	-	-	(8.000)	(8.000)
Aumento di capitale - Northstar Lottery Group LLC	-	-	7.038	7.038
Totale Patrimonio Netto al 30 Giugno 2011	<u>2.210.140</u>	<u>(432.488)</u>	<u>427.335</u>	<u>2.204.987</u>

### **Operazioni con parti correlate**

Nel corso del primo semestre dell'esercizio 2011 non si sono registrate operazioni significative con parti correlate, incluse transazioni infragruppo, tali da potersi considerare inusuali od atipiche. Tutte le operazioni svolte con parti correlate fanno parte delle normali attività delle società del Gruppo. Tutte le operazioni si sono concluse entro termini standard di mercato secondo la natura dei beni e/o servizi erogati.

Ulteriori informazioni sulle operazioni con parti correlate, nonché informazioni specifiche richieste da CONSOB sono disponibili nella Nota 28 del presente Bilancio Semestrale Consolidato.

## IMPEGNI E RISCHI

### Northstar Lottery Group LLC

Nel mese di Gennaio 2011, Northstar Lottery Group LLC ("Northstar"), consorzio di cui GTECH Corporation detiene una partecipazione dell'80%, ha firmato un contratto di private-management della durata di dieci anni con la Lotteria dell'Illinois. Fatto salvo il controllo della Lotteria dell'Illinois sulle decisioni di business rilevanti, Northstar gestirà autonomamente le operazioni ordinarie della Lotteria dell'Illinois e le sue funzioni principali.

La remunerazione per i servizi di gestione della Northstar avverrà sotto forma di commissioni annuali per il rimborso di costi operativi e legati alla gestione delle lotterie. Northstar avrà inoltre diritto a ricevere degli incentivi annuali se raggiungerà determinati obiettivi di vendite. A sua volta Northstar, si impegna a corrispondere allo Stato dell'Illinois delle somme stabilite qualora non dovesse raggiungere un livello minimo concordato di prestazioni.

Nella misura in cui i proventi annui ottenuti dallo Stato superino i livelli-base stabiliti dallo Stato stesso per ogni anno e resi noti durante la procedura di aggiudicazione, Northstar beneficerà di incentivi economici, misurabili in base a diversi parametri di performance, fino ad un valore massimo annuo pari al 5% dei proventi effettivamente ottenuti dallo Stato.

L'offerta di Northstar garantisce un livello minimo di proventi ogni anno per i primi cinque anni di contratto, a partire dall'esercizio che si chiuderà il 30 Giugno 2012. Gli incentivi economici di cui Northstar potrebbe beneficiare, potrebbero essere ridotti qualora non venissero raggiunti i livelli di performance garantiti dalla stessa Northstar. Il limite annuo degli incentivi/penalità non potrà superare il 5% dei proventi effettivi registrati nell'anno. Poiché il contratto è ancora nella fase iniziale, non è attualmente possibile stimare l'impatto finanziario legato alla garanzia di un livello minimo di proventi.

### Repubblica Ceca

Il 29 Marzo 2011 la lotteria di GTECH nella Repubblica Ceca è stata dichiarata insolvente e il 27 Maggio 2011 il Tribunale Municipale di Praga ha dichiarato il fallimento. Nel corso del procedimento di insolvenza e fallimento la lotteria continua ad operare sotto la gestione del Commissario Straordinario (*Insolvency Trustee*) nominato dal tribunale. GTECH ha un rapporto pluriennale con questo cliente (dal 1992). Conformemente ai termini del contratto, il quale è stato riconosciuto dal Commissario Straordinario (*Insolvency Trustee*), valido ancora per oltre dieci anni, GTECH fornisce servizi di gestione per le lotterie online, compresa la gestione dei circa 7.000 terminali già operativi e dell'hardware e software per il sistema centrale, nonché servizi di supporto per le lotterie, per la rete di comunicazione e di manutenzione. Al 30 Giugno 2011, i crediti commerciali di GTECH al netto del fondo svalutazione verso il cliente della Repubblica Ceca ammontavano ad €4,4 milioni, di cui €2,7 milioni incassati nel mese di Luglio. La recuperabilità dei crediti commerciali residui si basa sulla risoluzione di alcuni eventi futuri che prescindono dal controllo del Gruppo. In ogni caso sia GTECH che il Commissario Straordinario (*Insolvency Trustee*) condividono l'obiettivo di continuare a generare ricavi. Il Gruppo ha circa €12,3 milioni in sistemi, attrezzature ed altre attività e circa €15,7 milioni in immobilizzazioni immateriali relative a contratti inclusi nel prospetto della situazione patrimoniale finanziaria consolidata. Sebbene la lotteria continui ad essere operativa l'impatto sui ricavi è stato significativo. Gli eventi futuri determineranno la recuperabilità delle attività e pertanto l'impatto finanziario non è attualmente stimabile.

## SVILUPPI SIGNIFICATIVI

Dall'inizio del secondo trimestre 2011, il Gruppo ha registrato un numero consistente di sviluppi strategici significativi.

### *Sviluppi del secondo trimestre 2011*

#### Sviluppi Contrattuali

Nel mese di Aprile 2011, GTECH ha firmato l'estensione contrattuale di dieci anni con la società giamaicana Supreme Ventures Limited, alla quale continuerà a fornire la tecnologia per le lotterie online e servizi continuativi fino al 10 Gennaio 2026. GTECH ha fornito tecnologie di lotterie online e servizi a Supreme Ventures dal 2001, anno in cui quest'ultima ha iniziato ad offrire giochi online.

Nel mese di Maggio 2011, GTECH ha firmato un contratto di dieci anni con La Française des Jeux (FDJ), società che gestisce la lotteria nazionale francese, per la fornitura di 500 apparecchi ITVM Gemini™ Compact e dei relativi servizi. Si prevede che le macchine verranno consegnate nel quarto trimestre del 2011.

Nel mese di Giugno 2011, GTECH ha firmato un'estensione contrattuale di cinque anni con la Georgia Lottery Corporation. GTECH continuerà a fornire le tecnologie dedicate alle lotterie online fino all'11 Settembre 2018, oltre a nuovi prodotti e servizi.

Nel mese di Giugno 2011, GTECH ha firmato un nuovo contratto di cinque anni per gestire, in qualità di operatore privato, la lotteria online "Baloto" per conto di ETESA En Liquidacion, l'agenzia che regolamenta le attività di gioco in Colombia. Il contratto è stato assegnato in seguito ad una procedura di offerta pubblica avvenuta nel corso del primo semestre 2011. GTECH si era già aggiudicata nel Dicembre 1999 un contratto di concessione decennale per l'offerta online del Baloto. Secondo quanto previsto dal nuovo contratto di concessione, GTECH continuerà a gestire il Baloto online, trasferendo il 32,32% dei ricavi alla Sanità colombiana. GTECH amplierà anche la rete di punti vendita, che arriveranno a 10.000, e prevede di apportare innovazioni al gioco. Il contratto di concessione decorrerà da Aprile 2012.

Nel mese di Giugno 2011, la controllata Spielo Manufacturing ULC (Spielo) ha firmato un contratto, ottenuto al termine di una procedura di gara, con la Société des loteries vidéo du Québec (SLVQ), controllata di Loto-Québec, per la fornitura di un nuovo sistema centrale che gestirà, monitorerà e controllerà l'intera rete dei 5.500 terminali per videolotterie prodiGi ®(VLT). Il contratto iniziale, di cinque anni, comprende delle opzioni per eventuali estensioni. Le VLT verranno installate nel 2013. Oltre al contratto per il nuovo sistema centrale, Spielo si è aggiudicato, a seguito di una procedura di gara, il contratto per la fornitura del sistema centrale di monitoraggio delle VLT per la gestione della rete complessiva di SLVQ.

#### Altri Sviluppi

In data 28 Aprile 2011, l'Assemblea degli Azionisti ha approvato le proposte formulate dal Consiglio di Amministrazione relative alla destinazione del risultato di esercizio 2010. E' stato pertanto deliberato di portare a nuovo l'utile di esercizio, e di assegnare gratuitamente agli azionisti una azione propria Lottomatica Group ogni 50 azioni possedute, a partire dal 26 Maggio 2011, con data di stacco della cedola il 23 Maggio 2011, per un totale di 3.372.851 azioni proprie. L'Assemblea ha integrato la delibera assembleare del 30 Aprile 2010 autorizzativa del programma di acquisto e disposizione di azioni proprie attualmente in vigore, prevedendo tra le sue finalità e modalità dispositive anche l'assegnazione di azioni proprie agli azionisti.

L'Assemblea Ordinaria, dopo aver determinato in nove il numero dei Consiglieri di Amministrazione per il triennio 2011-2013, ha nominato Amministratori i signori: Pietro Boroli, Paolo Ceretti, Alberto Dessy, Marco Drago, Jaymin Patel, Lorenzo Pelliccioli, Marco Sala, Severino Salvemini, Gianmario Tondato Da Ruos, tutti tratti dall'unica lista, presentata dall'azionista di maggioranza De Agostini S.p.A. Gli Amministratori Alberto Dessy, Severino Salvemini e Gianmario Tondato Da Ruos hanno attestato il possesso dei requisiti di indipendenza previsti dall'art. 148, comma 3, del c.d. "Testo Unico della Finanza" (richiamato dal precedente art. 147-ter, ultimo comma) nonché di quelli previsti dal Codice di Autodisciplina degli emittenti quotati promosso da Borsa Italiana S.p.A.. Lorenzo Pelliccioli è stato confermato Presidente del Consiglio di Amministrazione.

L'Assemblea Ordinaria ha altresì nominato il Collegio Sindacale, che rimarrà anch'esso in carica per il triennio 2011-2013. Sono stati nominati sindaci effettivi i signori Sergio Duca, Angelo Gaviani e Francesco Martinelli, e sindaci sup-

plenti i signori Marco Sguazzini Viscontini, Giulio Gasloli, Gian Piero Balducci, Umile Sebastiano Iacovino e Guido Martinelli, tutti tratti dall'unica lista, presentata dall'azionista di maggioranza De Agostini S.p.A. Sergio Duca è stato confermato Presidente del Collegio Sindacale.

L'Assemblea Ordinaria ha anche approvato l'adozione del piano di *stock option* 2011-2017 e del piano di *stock allocation* 2011-2015, entrambi riservati a dipendenti di Lottomatica e/o di sue controllate.

In data 28 Aprile 2011, l'Assemblea Straordinaria ha inoltre approvato la proposta di delega al Consiglio di Amministrazione, ai sensi dell'art. 2443 del codice civile, della facoltà di aumentare in una o più volte ed in via scindibile il capitale sociale (i) a pagamento e/o a titolo gratuito, con esclusione del diritto di opzione ai sensi dell'art. 2441, quarto comma, secondo periodo del codice civile, per un importo complessivo massimo di nominali €17.201.537, al servizio di piani incentivazione a base azionaria e/o di operazioni straordinarie, previa revoca delle deleghe esistenti ormai in scadenza, e (ii) a pagamento, anche ai sensi dell'art. 2441, quinto comma del codice civile, per un importo complessivo massimo di nominali €125 milioni, al servizio di tãune clausole del prestito obbligazionario ibrido emesso nel 2006, con scadenza al 2066, a seguito di scadenza della delega esistente.

In data 12 Aprile 2011, dopo la chiusura del primo trimestre 2011, Lottomatica Scommesse S.r.l. ha acquisito il restante 5% della partecipazione della LS Alpha S.r.l. per €50.000, portando la quota di partecipazione al 100%.

#### ***Sviluppi dopo la chiusura del secondo trimestre 2011***

##### **Sviluppi Contrattuali**

Nel mese di Luglio 2011, dopo la chiusura del secondo trimestre 2011, la controllata Spielo International Canada ULC, al termine di una procedura di gara, ha firmato un contratto di cinque anni in Canada per fornire alla Alberta Gaming and Liquor Commission (AGLC) il sistema centrale per "Video lottery terminal" (VLT) INTELLIGENT™. Il nuovo sistema fornito da Spielo verrà installato alla fine dell'anno 2011 e sarà operativo a metà dell'anno 2012. L'accordo prevede anche la possibilità di cinque estensioni contrattuali della durata di un anno ciascuna.

## FATTORI DI RISCHIO ED INCERTEZZA

Il Gruppo ritiene che un sistema di politiche, processi e controlli ben definiti sia fondamentale per una gestione efficace dei seguenti rischi:

(i) **Rischio di Mercato:** Il rischio di mercato è il rischio che le variazioni dei tassi di interesse e dei tassi di cambio impattino negativamente sul valore delle attività e passività.

Una parte del portafoglio debiti del Gruppo è esposto agli interessi passivi derivanti tassi di interesse di mercato. Variazioni dei tassi di interesse generalmente non generano impatti significativi sul valore equo di mercato di tale indebitamento, ma potrebbero avere effetti rilevanti sul risultato delle operazioni, business, condizioni finanziarie o prospettive del Gruppo.

Lottomatica è un gruppo a business globale ed una parte sostanziale dei suoi ricavi deriva da operazioni al di fuori dell'Unione Europea. I bilanci potrebbero quindi variare da periodo a periodo, se ci sono movimenti significativi dell'euro contro le altre valute.

(ii) **Rischio di Credito:** è il rischio di perdita finanziaria derivante da un cliente o controparte che non rispetta i loro obblighi contrattuali. Una parte significativa dei ricavi del gruppo deriva dalle concessioni dell'Amministrazione Autonoma dei Monopoli di Stato ("AAMS"), con conseguente significativa concentrazione dell'esposizione al rischio di credito. Il management ritiene che in futuro, una parte significativa delle sue attività e della redditività continuerà a dipendere dalle concessioni AAMS.

(iii) **Rischio di Liquidità:** è il rischio di mancanza di disponibilità di adeguate fonti di finanziamento per le attività del Gruppo. Negli ultimi anni, alcuni contratti di licenza in Italia hanno richiesto pagamenti anticipati. Contratti di GTECH in genere richiedono anticipi sulle spese in conto capitale. La capacità del Gruppo di mantenere i contratti esistenti alla data del loro rinnovamento e di investire in nuove opportunità di contratti dipende dalla sua capacità di accedere a nuove fonti di capitale per finanziare tali investimenti.

(iv) **Rischio Paese:** è il rischio che modifiche ai regolamenti o leggi, o l'economia di un paese in cui il Gruppo opera, abbiano impatti negativi sul rendimento previsto; Lottomatica è un gruppo un business globale e genera parte sostanziale dei suoi ricavi da operazioni al di fuori dell'Italia. I rischi connessi con le operazioni internazionali di Lottomatica derivano, in particolare da una differente regolamentazione governativa del settore delle lotterie online, da controlli o restrizioni sui cambi, e dalla significativa instabilità politica. Altri rischi economici per l'attività internazionale del Gruppo potrebbero derivare dall'inflazione, dal rischio di cambio (sia ammortamenti che svalutazioni), dalla liquidità dei mercati dei cambi, dai tassi di interesse elevati, dal default del debito, dai mercati dei capitali instabili e dalle restrizioni agli investimenti esteri diretti. I rischi politici includono il cambiamento di leadership, il cambiamento delle politiche governative, nuovi controlli sui cambi che regolano il flusso di denaro all'interno o all'esterno di un paese, il fallimento di un governo di onorare i contratti esistenti, cambiamenti nella legislazione fiscale e la corruzione, così come l'avversione al rischio a livello mondiale guidato da disordini politici, guerre e terrorismo. Infine, i rischi di instabilità sociale, lotta contro la criminalità ad alta in alcuni dei paesi in cui il Gruppo opera, per cattive condizioni economiche e politiche, scontri, disoccupazione e precarie condizioni di salute.

(v) **Rischio Operativo:** è il rischio che eventi esterni o fattori interni, si traducano in perdite. Le Concessioni del Gruppo in Italia, i contratti di lotterie negli Stati Uniti ed in altre giurisdizioni, e gli appalti di servizi diversi, spesso richiedono fidejussioni per garantire le prestazioni nell'ambito di tali contratti e vincolano il Gruppo al risarcimento dei danni in caso di mancato raggiungimento degli obiettivi di performance del Gruppo. I crediti derivanti dalle fidejussioni, le lettere di credito e/o il risarcimento del danno materiale potrebbero avere effetti negativi sui risultati di Gruppo nelle operazioni, business, condizioni finanziarie o prospettive.

(vi) **Procedimenti giudiziari:** Data la natura della sua attività, il Gruppo è impegnato in una serie di procedimenti legali, normativi e arbitrati che coinvolgono, tra le altre cose, rivendicazioni da e contro di essa, così come ingiunzioni da parte di terzi derivanti dal normale svolgimento della propria attività. Il Gruppo è inoltre oggetto di indagini relative alle sue operazioni in corso. I risultati di queste procedure e simili procedimenti non possono essere previsti con certezza. Risoluzioni sfavorevoli di tali procedimenti o ritardi significativi nelle delibere possono avere effetti negativi sul business del Gruppo, sulla sua condizione finanziaria e sui risultati delle operazioni, comportare il pagamento di danni o penali di notevole entità e/o a sostenere costi che possano superare il fondo rischi per contenzioso accantonato o, in de-

terminate circostanze, causare la cessazione o revoca della concessione, licenza o autorizzazione, e comportare un effetto negativo sui risultati operativi nonché sulle prospettive e condizioni finanziarie del Gruppo.

(vii) **Rapporti con il Governo:** Le attività del Gruppo sono oggetto di ampio e complesso regolamento governativo che varia da una giurisdizione all'altra, tra cui diverse regolamentazioni sull'idoneità individuali per dirigenti, amministratori, azionisti principali e dipendenti chiave. Il Gruppo ritiene di aver sviluppato procedure atte a soddisfare tali requisiti normativi. Tuttavia qualsiasi inadempimento da parte del Gruppo di conformarsi o ottenere l'idoneità richiesti potrebbe indurre le autorità di regolamentazione per cercare di limitare l'attività del Gruppo nella loro giurisdizione. Al fine di gestire la propria attività, per il Gruppo è necessario ottenere e mantenere le licenze nelle varie giurisdizioni. Non ci può essere alcuna garanzia che il Gruppo sarà in grado di rinnovare una delle sue licenze esistenti, e la perdita, il rifiuto o il mancato rinnovo di una delle sue licenze potrebbe avere un effetto negativo significativo sui risultati delle operazioni, dei business o sulle prospettive.

Il Gruppo è inoltre oggetto di indagini derivanti dalla presenza nel settore delle lotterie e dei giochi. Le autorità, in generale, svolgono tali indagini prima e dopo l'aggiudicazione di un contratto o l'emissione di una licenza e, a seguito di queste indagini, hanno il potere di impedire al Gruppo l'aggiudicazione del contratto o l'emissione della licenza. Il fallimento del Gruppo, od il fallimento di qualsiasi membro del suo personale, sistemi o macchine, per ottenere o mantenere una licenza o richiedere un'autorizzazione potrebbe avere un impatto negativo sulla sua capacità di ottenere o mantenere le licenze richieste e le approvazioni in altre giurisdizioni. Eventuali perdite di contratti farebbero diminuire le aree geografiche in cui il Gruppo può operare e, di conseguenza potrebbero avere significativi effetti negativi sui risultati di operazioni, business o sulle prospettive del Gruppo.

Inoltre ci sono stati, potrebbero esserci in futuro e sono attualmente in corso vari tipi di verifiche svolte dalle autorità su possibili illeciti connessi alle gare per contratti di lotteria e/o aggiudicazione dei medesimi. Tali verifiche sono condotte dalle Autorità indipendentemente, perciò il Gruppo non è necessariamente a conoscenza del suo coinvolgimento. La reputazione di integrità del Gruppo è un fattore importante per quanto riguarda le attività svolte con le autorità delle lotterie e delle giurisdizioni: un'accusa o sospetto di comportamenti illeciti attribuibili al Gruppo, o una estesa verifica, potrebbero avere impatti negativi sui risultati operativi, economici e finanziari del Gruppo, nonché sulla sua capacità di mantenere contratti esistenti o di ottenere nuovi contratti o rinnovi. Per di più, la pubblicità negativa causata da tali procedimenti potrebbe avere impatti negativi sulla reputazione del Gruppo, sulle operazioni economiche e finanziarie, sulle condizioni economiche e finanziarie, nonché sulle prospettive future.

## EVOLUZIONE PREVEDIBILE DELLA GESTIONE

Nel corso del primo semestre del 2011 i mercati hanno dovuto gestire una nuova ondata di instabilità politica con origine in Nord Africa e Medio Oriente. La crescita dell'economia mondiale dovrà considerare un aumento nel costo dell'energia ed altre difficoltà legate alla crisi economica.

I governi di tutto il mondo hanno sostenuto strategie di aumento di liquidità in modo da favorire la situazione creditizia. Tali politiche, nonostante la loro efficacia nei mercati finanziari, non hanno risolto il problema della disoccupazione in vari Stati. Sebbene i deficit richiedano una politica finanziaria severa, per la creazione di nuovi posti di lavoro sarebbe necessario un aumento nella spesa pubblica.

Le previsioni attuali indicano uno scenario con tassi d'interessi bassi negli Stati Uniti. Invece, in risposta ai primi segni d'inflazione, la Banca Centrale Europea ha aumentato di 50 punti base i tassi d'interesse nella zona dell'euro. Il Gruppo ha clienti (principalmente Stati o enti pubblici) in varie giurisdizioni in tutto il mondo che sono in cerca di opportunità per far crescere le loro fonti di risorse in un periodo nel quale le entrate fiscali sono sostanzialmente diminuite causando un forte disavanzo nei conti pubblici.

Riteniamo che il Gruppo disponga delle risorse necessarie, sia in termini di capitali che di *know-how*, per svolgere un ruolo di *leadership* in questo mutevole contesto. Crediamo che il Gruppo sia strutturato per mantenere la sua posizione in tutte le zone geografiche in cui opera.

L'obiettivo strategico del Gruppo è quello di mantenere la posizione di leader globale nel mercato del gioco pubblico, oltre che di sviluppare le iniziative già descritte.

La strategia del Gruppo può riassumersi nel seguente modo:

- continuare ad incrementare le vendite nei c.d. "*same stores*" (vendite relative ai contratti esistenti);
- aggiudicarsi contratti in nuove giurisdizioni e presentare offerte per ricoprire il ruolo di operatore delle lotterie;
- lancio tempestivo del programma delle Video lottery terminal in Italia, mediante soluzioni "chiavi in mano" agli altri concessionari; e
- lancio di nuove piattaforme di distribuzione soprattutto nei canali interattivi.

Nel corso del 2011 è prevista un'ulteriore crescita dei ricavi ed EBITDA congiuntamente alla riduzione netta del debito. Nella maggior parte delle giurisdizioni in cui il Gruppo opera, sono stati emanati dei programmi di austerità che generano pressioni anche sul settore dei giochi da intrattenimento. Nonostante queste preoccupazioni, le vendite relative ai contratti esistenti di GTECH stanno mantenendo le loro *performance* sia a livello internazionale che negli Stati Uniti, principalmente per effetto delle nuove iniziative. Spielo e GTECH G2 hanno mantenuto le aspettative di risultato.

In Italia i nuovi prodotti e giochi hanno evidenziato un elevato livello di gradimento e partecipazione da parte dei giocatori. Le *Video lottery terminal*, 10eLotto e i nuovi giochi legati al Gratta & Vinci stanno ottenendo risultati positivi.

### COMPOSIZIONE DELL'AZIONARIATO

Azionista	Numero di azioni	% sulle azioni in circolazione
Gruppo De Agostini	90.705.192	52,731%
DeA Partecipazioni	9.871.546	5,739%
Mediobanca	21.918.941	12,742%
Assicurazioni Generali	4.901.354	2,849%

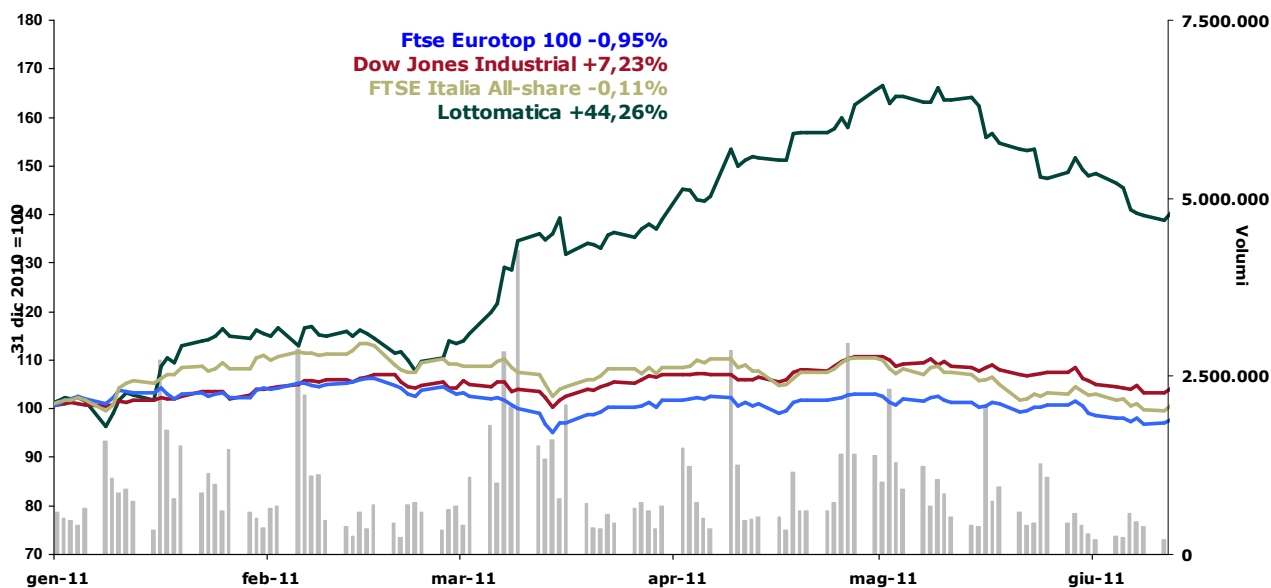
Lottomatica non detiene azioni proprie.

Il capitale sociale deliberato al 30 Giugno 2011 ammonta ad €181.482.744, di cui €172.015.373 sottoscritto e versato, suddiviso in 172.015.373 azioni ordinarie del valore nominale di €1,00 ciascuna.

#### Andamento delle azioni Lottomatica al 30 Giugno 2011

Il prezzo medio delle azioni per i primi sei mesi del 2011 è pari ad €12,4. Sono state scambiate nel periodo circa 116 milioni di azioni, con una media giornaliera di scambi pari a circa 912.030.

La capitalizzazione di Borsa di Lottomatica al 30 Giugno 2011 era pari a circa €2,3 miliardi.



(Fonte: Bloomberg Borsa Italiana)

<sup>1</sup> L'11.469% del 12.742% delle azioni di Mediobanca sono detenute solo ed esclusivamente ai fini della conversione del Mandatory Exchangeable Bond emesso da UBI Banca International SA nel 2009. Mediobanca ha rinunciato a tutti i diritti di voto, amministrativi ed economici relativi alla partecipazione dell'11.469%

# Tabella dei contratti in essere al 30 Giugno 2011

**Tabella 1 Concessioni in Italia**

La tabella seguente illustra le Concessioni in Italia di Lottomatica al 30 Giugno 2011.

Titolare	Scopo	Data di inizio del contratto in vigore (1)	Data di scadenza del contratto in vigore	Attuali Opzioni di Proroga
<i>Lottomatica Group S.p.A.</i>	Attivazione e gestione della rete per il Gioco del Lotto	Marzo 1993	Giugno 2016 (2)	Non rinnovabile
<i>Lotterie Nazionali S.r.l.</i>	Gestione delle lotterie nazionali ad estrazione istantanea, anche attraverso il canale interattivo	Ottobre 2010	Settembre 2019	Rinnovabile
<i>Lottomatica Videolot Rete S.p.A.</i>	Attivazione e gestione della rete per la gestione telematica delle apparecchiature da intrattenimento legalizzate (VideoLotterie)	Luglio 2004	Dicembre 2011, o, se precedente, la data di esecuzione delle nuove concessioni stabilita da AAMS mediante nuova gara d'appalto rilasciata a partire da Maggio 2011, e non oltre Settembre 2011	Non rinnovabile
<i>Lottomatica Scommesse S.r.l.</i>	Attivazione e gestione della rete per giochi sportivi, totoscommesse e scommesse sportive, gestita tramite canali interattivi. N. 4032	Marzo 2007	Giugno 2016	Non rinnovabile
<i>Lottomatica Scommesse S.r.l.</i>	Attivazione e gestione dei nuovi giochi ippici, totoscommesse e scommesse ippiche. N. 4313	Marzo 2007	Giugno 2016	Non rinnovabile
<i>Lottomatica Scommesse S.r.l.</i>	Attivazione e gestione dei nuovi giochi ippici, totoscommesse e scommesse ippiche. Concessione n. 4803	Agosto 2009	Giugno 2016	Non rinnovabile
<i>Lottomatica Scommesse S.r.l.</i>	Attivazione e gestione delle scommesse sportive. Ventitre concessioni (3)	Dalla data di esecuzione di ogni concessione	Giugno 2012	Non rinnovabile
<i>Lottomatica Scommesse S.r.l.</i>	Attivazione e gestione delle scommesse ippiche. Concessione n. 1056	Maggio 2009	Giugno 2012	Non rinnovabile
<i>Toto Carovigno S.p.A.</i>	Attivazione e gestione delle scommesse ippiche. Concessione n. 1100	Gennaio 2007	Giugno 2012	Non rinnovabile
<i>Toto Carovigno S.p.A.</i>	Attivazione e gestione delle scommesse sportive. Due concessioni (4)	Aprile ed Agosto 2007	Giugno 2012	Non rinnovabile
<i>LS Alpha S.r.l.</i>	Attivazione e gestione delle scommesse sportive. Nove concessioni (5)	Novembre 2008	Giugno 2012	Non rinnovabile
<i>Labet S.r.l.</i>	Attivazione e gestione della rete per scommesse sportive. Diciassette concessioni	Giugno 2009	Giugno 2012	Non rinnovabile
<i>Siderbet S.r.l.</i>	Attivazione e gestione nuovi giochi ippici, toto scommesse e scommesse ippiche. N. 4850	Agosto 2009	Giugno 2016	Non rinnovabile

(1) Data di effettività del contratto.

(2) Come indicato nella Nota 30 dei commenti al bilancio consolidato riguardo ai contenziosi, la data di scadenza indicate è in contenzioso con AAMS.

- (3) Concessioni no. 3055, 3146, 3155, 3165, 3169, 3180, 3184, 3192, 3199, 3264, 3480, 3483, 3613, 3674, 3672, 3705, 3732, 3733, 3742, 3302, 3055, 3613 e 3483.
- (4) Concessioni no. 3067 e 3673 tramite canale interattivo.
- (5) Concessioni no. 3173, 3413, 3414, 3416, 3475, 3558, 3559, 3651 e 3751.
- (6) Concessioni no. 3064, 3065, 3066, 3103, 3119, 3167, 3504, 3514, 3515, 3516, 3517, 3519, 3520, 3521, 3522, 3523 e 3621.

**Tabella 2 Contratti di gestione dei servizi per Lotterie**

Salvo quando diversamente indicato, la successiva tabella riporta le autorità competenti in materia di Lotterie con cui GTECH ha stipulato Contratti di gestione per cui aveva, alla data del 30 Giugno 2011, completato l'installazione di sistemi operativi per le Lotterie, e riguardo alle quali GTECH è fornitore unico di elaboratori e terminali centrali e servizi accessori. La tabella indica altresì la data di scadenza di ciascun contratto e, alla data del 30 Giugno 2011, il numero approssimativo dei terminali installati in ciascuno Stato.

<u>Stato</u>	Numero approssimativo di <u>Terminali installati (1)</u>	Data di inizio del <u>contratto</u> <u>in vigore*</u>	Data di scadenza del <u>contratto in vigore</u>	Attuali opzioni <u>di proroga**</u>
<b>Stati Uniti:</b>				
Arizona (2)	2.900	Novembre 2005	Agosto 2014	2 per 1 anno
California	21100	Ottobre 2003	Ottobre 2019	(3)
Florida	13.700	Gennaio 2005	Marzo 2015	---
Georgia	9.600	Settembre 2003	Settembre 2018	---
Illinois	7.300	Aprile 2000	Giugno 2011 (4)	---
Kansas	1.900	Luglio 2008	Giugno 2018	---
Kentucky	2.800	Aprile 1997	Luglio 2011 (5)	---
Michigan	11.200	Gennaio 2009	Gennaio 2015	6 per 1 anno
Minnesota	3.100	Giugno 2002	Febbraio 2016	---
Missouri	4.800	Dicembre 2004	Giugno 2012	3 per 1 anno e 5 anni aggiuntivi
Nebraska	1.250	Dicembre 2010	Giugno 2017	4 per 1 anno
New Jersey	6.200	Gennaio 2009	Ottobre 2017	Oltre 3 anni
New York	18.450	Settembre 2009	Agosto 2017	Oltre 3 anni
North Carolina	6.400	Gennaio 2006	Marzo 2017	---
Oregon (6)	3.550	Ottobre 2007	Novembre 2015	3 per 1 anno
Rhode Island	1.200	Luglio 2003	Giugno 2023	---
South Dakota	620	Agosto 2009	Agosto 2014	5 per 1 anno
Tennessee	4.800	Gennaio 2004	Aprile 2015	---
Texas	17.400	Ottobre 2001	Agosto 2011 (7)	---
Virginia	5.400	Giugno 2006	Ottobre 2014	3 per 1 anno o 1 per 3 anni
Washington	4.100	Luglio 2006	Luglio 2016	---
West Virginia	1.700	Giugno 2009	Giugno 2014	2 per 1 anno
Wisconsin	3.200	Novembre 2003	Giugno 2012 (8)	(8)
<b>Resto del mondo:</b>				
Anguilla -LILHCo		15 Maggio 2007	Maggio 2017	---
Antigua/ Barbuda -LILHCo		57 Settembre 1996	Settembre 2016	---
Argentina -Boldt S.A. (Buenos Aires Lottery/IPLC) (9)		4.300 Novembre 1999	Novembre 2012	---

<u>Stato</u>	Numero approssimativo di <u>Terminali installati (1)</u>	Data di inizio del <u>contratto</u> <u>in vigore*</u>	Data di scadenza del <u>contratto in vigore</u>	Attuali opzioni <u>di proroga**</u>
Barbados - LILHCo	238	Giugno 2005	Giugno 2023	---
Bermuda - LILHCo	2	---	---	Rinnovo annuale automatico
Cile -Pollo Chilena de Beneficencia S.A.	2.600	Settembre 2008	Agosto 2016	Oltre 24 mesi
Cina  -Beijing Welfare Lottery	2.452	Febbraio 2004	Dicembre 2015	Automatico: 3 per 1 anno a meno che una parte dia notifica almeno 180 giorni prima della fine dell'inizio o dell'estensione del termine
-Shenzhen Welfare Lottery	1.500	Luglio 2010	Aprile 2021	Automatico: 3 per 18 mesi a meno che una parte dia notifica almeno 180 giorni prima della fine dell'inizio o dell'estensione del termine
Colombia -ETESA (10)	5.000	Dicembre 1999	Aprile 2012	---
- Apulestas En Linea S.A	3.000	Marzo 2007	Settembre 2012	---
Repubblica Ceca -SAZKA	7.000	Ottobre 1992	Dicembre 2022	---
Repubblica Dominicana -Loto Real del Ciba, CXA	1.500	Agosto 2008	Agosto 2028	---
Irlanda - An Post Nat'l Lottery Company	3.700	Giugno 2002	Dicembre 2011	---
Jamaica -Supreme Ventures Limited	1.100	Novembre 2000	Gennaio 2016	---
Lussemburgo -Loterie Nationale (11)	530	Giugno 2001	Ottobre 2012	---
Messico -Pronosticos Para La Assistencia Publica	9.400	Settembre 2005	Settembre 2014	---
Nigeria - Secure Electronic Technology plc.	3.500 (12)	Novembre 2008	Dicembre 2016 (12)	10 anni (12)
Polonia -Totalizator Sportowy	12.500	Maggio 2001	Dicembre 2011 (13)	1 per 1 anno
Repubblica Slovacca -TIPOS, National Lottery Company, a.s.	2.450	Marzo 1996	Dicembre 2018	---

<u>Stato</u>	Numero approssimativo di <u>Terminali installati (1)</u>	Data di inizio del <u>contratto</u> <u>in vigore*</u>	Data di scadenza del <u>contratto in vigore</u>	Attuali opzioni <u>di proroga**</u>
Spagna - Organizacion Nacional de Ciegos Espanoles (ONCE) (14)	8.000	Maggio 2010	Dicembre 2020	5 anni ed a seguire per periodi biennuali se nessuna parte richiede la sospensione
St. Kitts/Nevis -LILHCo	54 (15)	Febbraio 2004 (16)	(15) Febbraio 2014 (16)	--- 1 per 10 anni (16)
St. Maarten -LILHCo	47	Settembre 2007	Settembre 2017	1 per 10 anni (17)
Taiwan - Taiwan Sport Lottery Corp. (18)	1.064	Aprile 2008	Dicembre 2013	---
Trinidad & Tobago -National Lotteries Control Board	800	Dicembre 1993	Settembre 2011	---
Turchia -Turkish National Lottery (19)	4.000	Febbraio 1996	Febbraio 1996	Novembre 2012 (19)
Regno Unito -The National Lottery (20)	29.000	Febbraio 2009	Gennaio 2019	---
Isole Vergini U.S. -LILHCo	85	Dicembre 2001	Dicembre 2011	2 per 5 anni

\* Data di inizio del contratto

\*\* Possibilità di proroga a disposizione delle autorità competenti ai medesimi termini e condizioni del contratto in vigore. A volte le autorità competenti, al momento della proroga, rinegoziano i termini e le condizioni del contratto.

- (1) Il totale non comprende i terminali di validazione delle Lotterie istantanee né le macchine per la vendita di biglietti delle Lotterie istantanee (ITVM).
- (2) Nel mese di Febbraio 2009 GTECH e la Lotteria dell'Arizona hanno stipulato un contratto separato della durata di cinque anni per la fornitura di un sistema di gestione e distribuzione di biglietti istantanei e servizi correlati. Il contratto include cinque opzioni di estensione di un anno ciascuna.
- (3) Dopo la chiusura del periodo di rinnovo previsto, il contratto manterrà gli stessi termini e condizioni finché le parti non daranno notifica di cessione con almeno due anni di anticipo.
- (4) Nel mese di Gennaio 2011 Northstar ha firmato un contratto di private-management della durata di dieci anni con lo Stato dell'Illinois. Il restante 20% del consorzio fa capo a Scientific Games International Inc., controllata di Scientific Games Corporation. Secondo quanto stabilito dal contratto, Northstar gestirà, con la supervisione dello Stato dell'Illinois tutte le operazioni giornaliere della Lotteria e le principali attività. Il contratto di GTECH con il Dipartimento delle Entrate, Divisione di Lotterie, è scaduto in data 30 Giugno 2011, e Northstar ha iniziato le sue attività ai sensi del contratto con il medesimo Dipartimento di Ricavi a partire dal 1° Luglio 2011, dopo la chiusura del secondo trimestre.
- (5) Nel mese di Agosto 2010, GTECH ha siglato un contratto con la Kentucky Lottery Corporation per la fornitura di una gamma completa di servizi e prodotti per le lotterie online. La decorrenza del contratto è di sette anni. L'inizio è previsto per il mese di Luglio 2011 con otto opzioni di proroga di un anno.
- (6) Nel mese di Novembre 2010, GTECH ha firmato un contratto con la Commissione di Lotterie nell'Oregon per la fornitura di un programma di fedeltà per i giocatori, nonché servizi e sistemi di gestione dei giochi e marketing. Il contratto è in vigore fino a Dicembre 2012 quando potrà essere rinnovato tramite notifica scritta di entrambe le parti.
- (7) Nel mese di Dicembre 2010, GTECH ha firmato un nuovo contratto con la Texas Lottery per la fornitura di un'ampia gamma di prodotti e soluzioni di lotterie. Il contratto decorrerà da Settembre 2011 ad Agosto 2020 con tre ulteriori opzioni di estensione contrattuale, della durata di due anni l'una.

- (8) Con efficacia da Luglio 2009, il contratto tra GTECH e la Divisione di Lotterie del Wisconsin, Dipartimento delle Entrate, è stato prorogato fino a Giugno 2012. Inoltre, la rettifica prevede che da Giugno 2012 il contratto verrà esteso fino a Giugno 2013.
- (9) In ottemperanza del contratto, Boldt, in qualità di operatore, ha acquistato il sistema di lotteria e licenze di software da GTECH ad inizio del rispettivo contratto.
- (10) Il contratto di GTECH del mese di Dicembre 1999 con le autorità colombiane Etesa non è considerato un contratto di gestione dei sistemi per le lotterie, in quanto alla fine del termine contrattuale, nel mese di Gennaio 2011, il sistema rimane di proprietà di Etesa. Nel mese di Aprile 2012, entrerà in vigore un nuovo contratto quinquennale stipulato da GTECH con ETESA. Così come con il contratto di Dicembre 2009, allo scadere del termine contrattuale, i nuovi terminali installati rimarranno di proprietà di Etesa.
- (11) Nel mese di Gennaio 2011 GTECH ha firmato un contratto con la Lotteria Nazionale lussemburghese, per la fornitura di una gamma completa di soluzioni, tra cui un nuovo sistema per lotterie online e istantanee, terminali, macchine per la vendita self-service, un sistema multimediale digitale, nuovi giochi e servizi continuativi dedicati ai giocatori. Il contratto, la cui entrata in vigore è prevista nel mese di Novembre del 2012 quando il nuovo sistema diventerà operativo, avrà una durata di otto anni con un'opzione di estensione per ulteriori cinque anni.
- (12) I terminali utilizzati nel contratto non sono terminali forniti da GTECH, ma sono terminali mobili della Secure Electronic Technology plc (SET). Il contratto di GTECH scade nel mese di Dicembre 2016, la stessa data di scadenza della concessione di SET. Il contratto ha un'opzione di estensione di dieci anni.
- (13) Nel mese di Luglio 2010, un consorzio di società facenti capo a GTECH ha siglato un contratto con Totalizator Sportowy Sp.Z o.o., per la fornitura di un'ampia gamma di servizi su base continuativa e di tecnologie applicate alle lotterie. Il contratto, della durata di sette anni, decorrerà dal 1° Dicembre 2011 ed include un'opzione per un'estensione di tre anni.
- (14) Nel mese di Ottobre 2009, GTECH Global Lottery SLU, insieme al partner spagnolo Logista SA, ha creato una joint venture chiamata UTE Logista. GTECH ha firmato un contratto con ONCE per la creazione di un canale complementare di punti vendita ONCE *non-blind*. Il contratto è in vigore da Maggio 2010.
- (15) Il contratto di concessione nell'isola St. Kitts attualmente opera su base annuale. Il contratto triennale è stato approvato dallo Stato e si sta attendendo per la sua finalizzazione.
- (16) Per effetto di una devolution della struttura politica della federazione delle isole St. Kitts & Nevis, i termini della licenza per l'isola Nevis non sono applicabili nell'isola di St. Kitts.
- (17) L'estensione dell'opzione per questo contratto può essere esercitata con il reciproco accordo tra le parti.
- (18) La Taiwan Sport Lottery Corporation gestisce una joint venture nella quale GTECH ha una partecipazione del 24,5% e per la quale GTECH fornisce beni e servizi di lotterie.
- (19) La durata del contratto con le autorità turche può essere rinnovata per periodi successivi di un anno, salvo disdetta tempestiva da una delle parti. L'autorità turca ha, inoltre, la facoltà di assumersi la responsabilità della fornitura di determinati servizi in qualunque momento, successivamente allo scadere del secondo anno dall'avviamento del sistema.
- (20) Gestito dal consorzio Camelot Group Plc.

**Tabella 3 Contratti di vendita dei prodotti**

La tabella seguente riporta un elenco dei clienti diretti o indiretti di GTECH che, dal mese di Gennaio 2009, hanno acquistato (o hanno convenuto di acquistare) da GTECH nuovi sistemi online, software e/o terminali ed attrezzature in relazione all'espansione o alla sostituzione dei sistemi Lotteria esistenti. La tabella non include le giurisdizioni nelle quali GTECH ha un contratto di consulenza con le autorità delle lotterie salvo che i prodotti destinati alla vendita non siano parte di un separato accordo.

<u>Stato</u>	<u>Cliente</u>
Argentina	Boldt – Instituto Provincial de Loterias y Casinos de la Provincia de Buenos Aires
Australia	New South Wales Lotteries Corporation Lotteries Commission of South Australia
Belarus	Sport-Pari
Belgio	Loterie Nationale de Belgique
Canada	Atlantic Lottery Corporation British Columbia Lottery Corporation Western Canada Lottery Corporation
Repubblica Ceca	SAZKA, a.s.
Danimarca	Danske Spil A/S
Finlandia	Veikkaus Oy
Francia	La Francaise des Jeux
Germania	Sachsische Lotto – GmbH Westdeutsche Lotterie GmbH & Co. Lotterie Treuhandgesellschaft mbH Thuringen
Indiana	Hoosier Lottery
Israele	Mifal Hapayis
Lituania	UAB Olifėja
Lussemburgo	Loterie Nationale
Madagascar	Reel Mada SA, Damalot Technical Services LTD and Gamlot Technologies LTD
Malaysia	Pan Malaysian Pools
Maryland	Maryland State Lottery Commission
Massachusetts	Massachusetts State Lottery Commission
Mauritius	Lottotech Ltd.
Nuova Zelanda	New Zealand Lotteries Commission
Pennsylvania	Scientific Games International, Inc.
Polonia	Totalizator Sportowy Sp. zo.o
Portogallo	Santa Casa de Misericordia de Lisboa
Russia	Russkoe Lotte
Singapore	Singapore Pools (Pte) Ltd.
Spagna	Organizacion Nacional de Ciegos Espanoles (ONCE) UTE Logista GTECH, Legge 18/1982, N. 1 Ibermatica S.A.
Svizzera	Loterie de la Suisse Romande
Ucraina	Ukraine National Lottery
Regno Unito	Camelot Group plc
Virginia	Virginia Lottery

**Tabella 4 Contratti relativi alle ITVM**

La tabella seguente riporta le autorità competenti con cui GTECH ha stipulato Contratti di gestione degli impianti ITVM (*Facilities Management Contracts*, o “FMCs”). Tale tabella indica altresì (salvo quanto indicato nelle note) le informazioni storiche relative al numero di ITVM forniti in virtù dei Contratti di Vendita di Prodotti per ITVM (*Product Sales Contracts* o “PSCs”), attualmente in servizio. Infine, la tabella indica la data di scadenza di ogni FMC, ed il numero approssimativo di ITVM installati in ciascuno stato alla data del 30 Giugno 2011.

Stato	FMC oppure PSC	Numero approssimativo di ITVM in servizio	Data di inizio del FMC in vigore*	Data di scadenza del FMC in vigore	Attuali opzioni di proroga**
Arizona	FMC	850	Febbraio 2009	Gennaio 2015	5 per 1 anno
Belgio	PSC	20	--	--	--
California	(1)	4.200	--	--	--
Connecticut	(2)	200	Luglio 2010	Settembre 2013	3 per 1 anno
Florida	(1)	1.500	--	--	--
Francia	PSC	575	--	--	--
Georgia	(1)	850	--	--	--
Islanda	PSC	25	--	--	--
Illinois	FMC	3.470	Luglio 2004	Giugno 2011	--
Indiana	PSC	1.570	--	--	--
Italia	PSC	500	--	--	--
Kentucky	FMC	1.500	Dicembre 2007	Giugno 2011 (4)	--
Lussemburgo	FMC	120	Settembre 2005	Ottobre 2012 (4)	--
Maine	(5)	150	Settembre 2004	Giugno 2012	--
Maryland	PSC	850	--	--	--
Massachusetts	PSC	1.600	--	--	--
Michigan	(1)	1.550	--	--	--
Minnesota	(1)	300	--	--	--
Missouri	FMC	1.120	Marzo 2007	Giugno 2012	(6)
New Jersey	(1)	1.000	--	--	--
New York	(7)	4.500	(7)	(7)	--
North Carolina	(1)	1.230	--	--	--
Oregon	PSC	500	--	--	--
Pennsylvania	PSC	4.150	--	--	--
Rhode Island	(1)	150	--	--	--
Singapore Pools	PSC	48	--	--	--
South Dakota	(1)	50	--	--	--
Svizzera	PSC	75	--	--	--
Tennessee	(1)	600	--	--	--
Texas	(1)	1.320	--	--	--
Virginia	(8)	2.170	Giugno 2004	Giugno 2014	--
Washington	(1)	960	--	--	--
Wisconsin	(1)	500	--	--	--

\* Data di inizio del contratto

\*\* Possibilità di proroga a disposizione delle autorità competenti ai medesimi termini e condizioni del contratto in vigore. A volte le autorità competenti, al momento della proroga, rinegoziano i termini e le condizioni del contratto.

- (1) Rappresenta il numero di ITVM installate ai sensi di un Contratto di gestione online degli impianti. Per ulteriori informazioni si veda la tabella precedente dei Contratti di gestione degli impianti.
- (2) Il contratto con la Connecticut Lottery Corporation non è un contratto di gestione degli impianti tradizionale, piuttosto un contratto di leasing con commissioni versate mensilmente nel quale GTECH fornisce servizi aggiuntivi.
- (3) Il contratto con la Kentucky Lottery Corporation contiene scadenze diverse per il leasing del sistema di lotteria rispetto alla scadenza del contratto stesso, partendo dalla data di consegna con l'opzione di due rinnovi annuali. Il leasing del sistema di lotteria è scaduto nel mese di Marzo 2011, e la proprietà del sistema è stata trasferita alla Lotteria. Il termine contrattuale è scaduto il 30 Giugno 2011.
- (4) Nel mese di Gennaio 2011 GTECH ha firmato un contratto con la Lotteria Nazionale lussemburghese, per la fornitura di una gamma completa di soluzioni, tra cui un nuovo sistema per lotterie online e istantanee, terminali, macchine per la vendita self-service, un sistema multimediale digitale, nuovi giochi e servizi continuativi dedicati ai giocatori. Il contratto, la cui entrata in vigore è prevista nel mese di Novembre 2012 quando il nuovo sistema diventerà operativo, avrà una durata di otto anni con un'opzione di estensione per ulteriori cinque anni.
- (5) Il contratto di GTECH con la Divisione di Servizi Amministrativi e Finanziari del Maine, Ufficio per le lotterie e le bevande alcoliche, non è un contratto tradizionale, ma piuttosto un leasing a rate mensili nel quale GTECH fornisce servizi relativi.
- (6) Il contratto è rinnovabile annualmente dopo il termine iniziale.
- (7) GTECH fornisce servizi di mantenimento per le ITVMs che sono di proprietà della Lotteria di New York. Il termine del contratto per certe ITVMs è scaduto nel mese di Agosto 2010 quando il nuovo sistema online è stato completamente implementato. Per quanto riguarda le ITVMs di proprietà della Lotteria di New York che non sono connesse al nuovo sistema, la scadenza del contratto è previsto per il mese di Giugno 2011. Il contratto potrà essere esteso per un periodo di un anno oltre Giugno 2011 per le ITVMs non connesse al nuovo sistema, ma ogni estensione è soggetta ad approvazione da parte dell'Avvocatura generale e della Sovrintendenza dello Stato di New York.
- (8) La Lotteria della Virginia ha siglato un contratto con Scientific Games International, Inc. (di succeduta a Oberthur Gaming Technologies Corporation) per la quale GTECH è stata subappaltata per la fornitura di ITVMs e la gestione del magazzino e la distribuzione di biglietti istantanei. Inoltre, 200 ITVMs sono state fornite da GTECH dal contratto descritto nella Tabella 2.

**Tabella 5A – 5D Contratti relativi alle Soluzioni di Gioco**

Le tabelle seguenti riportano le autorità competenti con cui Spielo, Atronic e GTECH hanno stipulato contratti per la fornitura di prodotti di gioco.

**Tabella 5A Giurisdizioni - Spielo**

La tabella seguente riporta le giurisdizioni nelle quali, dal mese di Gennaio 2009, i clienti di Spielo hanno acquistato (o hanno convenuto di acquistare) da Spielo software e/o gaming machine.

<b>Giurisdizione</b>	<b>Numero di Casinò</b>
Arizona	4
California	13
Connecticut	2
Florida	4
Indiana	6
Iowa	6
Maryland	2
Michigan	8
Minnesota	7
Mississippi	2
Missouri	4
New Brunswick	1
New Mexico	5
New Mexico Tracks	1
New York	2
North Carolina	1
Nova Scotia	1
Oregon	3
Pennsylvania	4
Price Edward Island	1
South Dakota	3
Winsconsin	2

**Clients sponsorizzati dagli Stati**

La tabella seguente riporta le giurisdizioni nelle quali, dal 30 Giugno 2011, i clienti di Spielo hanno contratti con clienti sponsorizzati dagli Stati per fornire soluzioni di gioco e/o sistemi centrali di video, e il numero approssimativo di macchine di gioco istallate da Spielo in ciascuna giurisdizione.

<u>Giurisdizione</u>	<u>Natura del contratto</u>	<u>Numero approssimativo di macchine da gioco</u>
Maryland	Macchine da Gioco Vendita prodotti	940
Oregon	Macchine da Gioco Vendita prodotti	2.341
Quebec	Macchine da Gioco Vendita prodotti (1)	--
Svezia	Macchine da Gioco Vendita prodotti	6.336

**Tabella 5B Giurisdizioni – Atronic International**

La tabella seguente riporta le giurisdizioni nelle quali, dal mese di Gennaio 2009, i clienti di Atronic International hanno acquistato (o hanno convenuto di acquistare) da Atronic International software e/o gaming machine.

<b>Giurisdizione</b>	<b>Numero di Casinò</b>
Africa	29
Asia	37
Europa	367
America Latina	265
Nord America	6

**Tabella 5C Giurisdizioni – Atronic Americas**

La tabella seguente riporta le giurisdizioni nelle quali, dal mese di Gennaio 2009, i clienti di Atronic Americas hanno acquistato (o hanno convenuto di acquistare) da Atronic Americas software e/o gaming machine.

<b>Giurisdizione</b>	<b>Numero di Casinò</b>
Alberta	1
Arizona	17
British Columbia	1
California	46
Colorado	25
Connecticut	2
Florida	15
Idaho	4
Illinois	3
Indiana	11
Iowa	17
Kansas	3
Manitoba	1
Michigan	17
Minnesota	18
Mississippi	22
Missouri	11
Nevada	123
New Brunswick	1
New Jersey	11
New Mexico	17
New York	3
North Carolina	1
North Dakota	2
Nova Scotia	2
Oklahoma	8
Ontario	5
Oregon	8
Pennsylvania	9
Prince Edward Island	1
Puerto Rico	6
Saskatchewan	1
South Dakota	12
Wisconsin	16

### **Clients sponsorizzati dagli Stati**

La tabella seguente riporta le giurisdizioni nelle quali, dal 30 Giugno 2011, i clienti di Atronic hanno contratti con clienti sponsorizzati dagli Stati per fornire macchine da gioco, e il numero approssimativo di macchine di gioco installate da Atronic in ciascuna giurisdizione.

<b><u>Giurisdizione</u></b>	<b><u>Natura del contratto</u></b>	<b><u>Numero approssimativo di macchine da gioco</u></b>	<b><u>Data d'inizio del contratto corrente *</u></b>	<b><u>Data di scadenza del contratto corrente</u></b>	<b><u>Opzioni di estensione correnti **</u></b>
Delaware	Partecipazione	783	Maggio 2002	Giugno 2011	1 di 2 anni, dopo accordo tra le parti (2)
New York	Partecipazione	1.263	Maggio 2003	Dicembre 2017	--

**Tabella 5D Giurisdizioni - Gaming machine e/o Sistemi di GTECH**

La tabella seguente riporta le giurisdizioni con le quali GTECH ha siglato contratti per fornire gaming machine e/o sistemi di lotterie. La tabella indica altresì la natura dei contratti (a quota fissa o partecipazioni) e, dal 31 Dicembre 2010, il numero approssimativo delle gaming machine installati da GTECH in ogni giurisdizione.

<u>Giurisdizione</u>	<u>Natura del contratto</u>	<u>Numero approssimato di Macchine da Gioco</u>	<u>Data d'inizio del contratto corrente *</u>	<u>Data di scadenza del contratto corrente</u>	<u>Opzioni di estensione correnti **</u>
<b><u>Macchine da Gioco</u></b>					
Rhode Island	Partecipazione	2.859	Luglio 2003	Luglio 2023	--
<b><u>Sistemi Centrali</u></b>					
Maryland	Fixed Fee	--	Gennaio 2010	Settembre 2015 (3)	1 di 5 anni
Oregon	Fixed Fee	--	Novembre 1995	Ottobre 2012	1 di 1 anni, dopo accordo tra le parti
Argentina	Partecipazione	--	Marzo 2010	Aprile 2012	2 di 2 anni
Kansas	Partecipazione	--	Dicembre 2009	Dicembre 2019	2 di 2 anni di comune accordo
Pennsylvania	Partecipazione	--	Giugno 2006	Giugno 2011 (4)	--
Rhode Island	Partecipazione	--	Luglio 2003	Luglio 2023	--
Louisiana	Vendita prodotti	--	--	--	--
Svezia (AB Svenska Spel)	Vendita prodotti	--	--	--	--
<i>Canada:</i>					
Alberta Gaming & Liquor Commission	Vendita prodotti (5)	--	--	--	--
Atlantic Lottery Corporation	Vendita prodotti (5)	--	--	--	--
Manitoba Lottery Corporation	Vendita prodotti (5)	--	--	--	--
Saskatchewan Liquor and Gaming Authority	Vendita prodotti (5)	--	--	--	--

\* Data di inizio del contratto

\*\* Possibilità di proroga a disposizione delle autorità competenti ai medesimi termini e condizioni del contratto in vigore. A volte le autorità competenti, al momento della proroga, rinegoziano i termini e le condizioni del contratto.

- (1) Nel mese di Giugno 2011, Spielo ha firmato un contratto con la Société des loteries vidéo du Québec (SLVQ), controllata di Loto-Québec, per la fornitura di un nuovo sistema centrale che gestirà, monitorerà e controllerà l'intera rete dei 5.500 terminali per videolotterie prodiGi® (VLT). Il contratto iniziale, della durata di cinque anni, comprende delle opzioni per estensioni. Le VLT verranno installate nel 2013.
- (2) Attualmente è ancora in corso il processo di negoziazione con la Lotteria per esercitare le restanti opzioni di estensione di due anni.
- (3) La durata del contratto sarà di cinque anni a partire dalla data di attivazione della prima VLT. La data di scadenza del contratto sarà allineata secondo la data di inizio effettivo.
- (4) GTECH si è aggiudicata un'estensione temporanea di un anno.
- (5) Rappresenta il contratto di mantenimento del sistema centrale.

# **Bilancio Consolidato Semestrale Abbreviato al 30 Giugno 2011**

## **Prospetti di Bilancio e Note Esplicative**

**GRUPPO LOTTOMATICA E CONTROLLATE  
 PROSPETTO DELLA SITUAZIONE PATRIMONIALE FINANZIARIA CONSOLIDATA**

<i>(migliaia di euro)</i>	<i>Note</i>	30 Giugno 2011	31 Dicembre 2010
<b>ATTIVITA'</b>			
<b>Attività non correnti</b>			
Sistemi, attrezzature ed altre attività nette correlate ai contratti	8	913.090	887.132
Immobili, impianti e macchinari	9	83.530	91.496
Avviamento	10	2.980.630	3.157.279
Immobilizzazioni immateriali	11	1.512.883	1.639.198
Investimenti in imprese controllate		9	237
Altre attività non correnti	12	24.152	25.611
Attività finanziarie non correnti		15.094	15.626
Imposte differite attive		8.533	9.011
<b>Totale attività non correnti</b>		<u>5.537.921</u>	<u>5.825.590</u>
<b>Attività correnti</b>			
Rimanenze	13	183.923	165.314
Crediti commerciali ed altri crediti	14	676.473	712.239
Altre attività correnti	12	64.939	64.169
Attività finanziarie correnti		4.864	6.673
Crediti tributari		15.537	9.527
Disponibilità liquide e mezzi equivalenti	15	293.893	152.405
<b>Totale attività correnti</b>		<u>1.239.629</u>	<u>1.110.327</u>
Attività non correnti disponibili per la vendita	16	27.000	27.000
<b>TOTALE ATTIVITA'</b>		<u>6.804.550</u>	<u>6.962.917</u>
<b>PATRIMONIO NETTO E PASSIVITA'</b>			
<b>Patrimonio Netto</b>			
Capitale Sociale		172.015	172.015
Riserva Sovraprezzo Azioni		1.702.688	1.705.628
Azioni proprie		-	(60.113)
Utili (perdite) portate a nuovo		11.790	(56.287)
Altre riserve	17	(108.841)	153.150
		1.777.652	1.914.393
<b>Interessi di minoranza</b>		427.335	444.492
<b>Totale Patrimonio Netto</b>		<u>2.204.987</u>	<u>2.358.885</u>
<b>Passività non correnti</b>			
Finanziamenti a lungo termine	18	2.855.876	2.825.412
Fondo imposte differite		129.667	133.578
Fondi a lungo termine		18.770	19.334
Altre passività non correnti	19	53.002	57.752
Passività finanziarie non correnti		56.634	113.619
<b>Totale passività non correnti</b>		<u>3.113.949</u>	<u>3.149.695</u>
<b>Passività correnti</b>			
Debiti commerciali e altri debiti		867.533	978.509
Finanziamenti a breve termine	18	35.475	7.458
Altre passività correnti	19	268.499	259.130
Passività finanziarie correnti		108.928	69.200
Quota a breve dei finanziamenti a lungo termine	18	117.230	118.822
Quota a breve dei fondi a lungo termine		1.863	1.808
Debiti tributari		86.086	19.410
<b>Totale passività correnti</b>		<u>1.485.614</u>	<u>1.454.337</u>
<b>TOTALE PATRIMONIO NETTO E PASSIVITA'</b>		<u>6.804.550</u>	<u>6.962.917</u>

**GRUPPO LOTTOMATICA E CONTROLLATE**  
**CONTO ECONOMICO CONSOLIDATO**

	Note	Per il semestre chiuso al	
		30 Giugno	
		2011	2010
<i>(migliaia di euro)</i>			
Ricavi da servizi		1.339.240	1.045.422
Vendita di prodotti		65.469	73.745
<b>Totale ricavi</b>	7	<b>1.404.709</b>	<b>1.119.167</b>
Materie prime, servizi ed altri costi	20	719.503	540.785
Personale	21	230.696	223.733
Ammortamento immobilizzazioni materiali	22	116.560	118.156
Ammortamento immobilizzazioni immateriali	11	89.508	46.759
Perdite di valore (rivalutazione)		(274)	2.148
Incremento di immobilizzazioni per lavori interni		(43.992)	(40.902)
<b>Totale costi</b>		<b>1.112.001</b>	<b>890.679</b>
<b>Risultato Operativo</b>	7	<b>292.708</b>	<b>228.488</b>
Interessi attivi		1.003	1.513
Risultato delle società consolidate con il metodo del Patrimonio Netto		(53)	(205)
Altri proventi		797	657
Altri oneri		(6.273)	(2.838)
Utili (perdite) su cambi, nette	23	(31.745)	16.401
Interessi passivi	24	(83.717)	(83.781)
		<b>(119.988)</b>	<b>(68.253)</b>
<b>Risultato prima delle imposte</b>		<b>172.720</b>	<b>160.235</b>
Imposte sul reddito	25	82.042	73.232
<b>Risultato di periodo</b>		<b>90.678</b>	<b>87.003</b>
Attribuibile a:			
Quota di pertinenza del Gruppo		68.077	64.292
Quota di pertinenza di Terzi		22.601	22.711
		<b>90.678</b>	<b>87.003</b>
<b>Utile (perdita) per azione/ADR</b>			
Base - Risultato di periodo attribuibile alla quota di pertinenza del Gruppo		€ 0,40	€ 0,38
Diluito - Risultato di periodo attribuibile alla quota di pertinenza del Gruppo		€ 0,40	€ 0,38

**GRUPPO LOTTOMATICA E CONTROLLATE**  
**CONTO ECONOMICO CONSOLIDATO**

	Note	Per il trimestre chiuso al	
		30 Giugno	
		2011	2010
<i>(migliaia di euro)</i>			
Ricavi da servizi		663.772	525.533
Vendita di prodotti		38.863	48.986
<b>Totale ricavi</b>	7	702.635	574.519
Materie prime, servizi ed altri costi	20	368.977	282.905
Personale	21	113.135	116.047
Ammortamento immobilizzazioni materiali	22	59.137	60.976
Ammortamento immobilizzazioni immateriali		45.204	25.030
Perdite di valore (rivalutazione)		(274)	2.148
Incremento di immobilizzazioni per lavori interni		(23.585)	(22.985)
<b>Totale costi</b>		562.594	464.121
<b>Risultato Operativo</b>	7	140.041	110.398
Interessi attivi		542	806
Risultato delle società consolidate con il metodo del Patrimonio Netto		-	(104)
Altri proventi		630	353
Altri oneri		(3.440)	(1.595)
Utili (perdite) su cambi, nette	23	2.748	15.488
Interessi passivi	24	(41.980)	(42.523)
		(41.500)	(27.575)
<b>Risultato prima delle imposte</b>		98.541	82.823
Imposte sul reddito	25	43.840	37.158
<b>Risultato di periodo</b>		54.701	45.665
Attribuibile a:			
Quota di pertinenza del Gruppo		46.168	34.853
Quota di pertinenza di Terzi		8.533	10.812
		54.701	45.665
<b>Utile (perdita) per azione/ADR</b>			
Base - Risultato di periodo attribuibile alla quota di pertinenza del Gruppo		€ 0,27	€ 0,21
Diluito - Risultato di periodo attribuibile alla quota di pertinenza del Gruppo		€ 0,27	€ 0,21

**GRUPPO LOTTOMATICA E CONTROLLATE  
 PROSPETTO DI CONTO ECONOMICO COMPLESSIVO CONSOLIDATO**

(migliaia di euro)

	Note	Per il semestre chiuso al 30 Giugno	
		2011	2010
<b>Risultato netto del periodo</b>		<u>90.678</u>	<u>87.003</u>
Proventi (oneri) netti sui tassi di interesse swap (cash flow hedges)		-	(1.278)
Effetto fiscale (costo)/provento		-	536
		-	(742)
Ammortamento proventi sui tassi di interesse swap nel discontinued cash flow hedge		(286)	(285)
Perdite nette sugli strumenti derivati (cash flow hedges)	26	(10.536)	11.079
Effetto fiscale (costo)/provento		3.273	(4.069)
		(7.263)	7.010
Proventi (oneri) netti sulle attività disponibili per la vendita		29	73
Proventi (oneri) netti sulle transazioni in valuta estera		(199.421)	368.500
Effetto fiscale (costo)/provento		4.400	104
		(195.021)	368.604
<b>Altri componenti dell'utile (perdita) complessivo, al netto delle imposte</b>		<u>(202.541)</u>	<u>374.660</u>
<b>Utile (perdita) complessivo totale, al netto delle imposte</b>		<u>(111.863)</u>	<u>461.663</u>
Attribuibile a:			
Quota di pertinenza del Gruppo		(134.088)	438.952
Quota di pertinenza di Terzi		22.225	22.711
		<u>(111.863)</u>	<u>461.663</u>

**GRUPPO LOTTOMATICA E CONTROLLATE**  
**PROSPETTO DI CONTO ECONOMICO COMPLESSIVO CONSOLIDATO**

<i>(migliaia di euro)</i>	Note	Per il trimestre chiuso al 30 Giugno	
		2011	2010
<b>Risultato netto del periodo</b>		<u>54.701</u>	<u>45.665</u>
Proventi netti sui tassi di interesse swap (cash flow hedges)		75	994
Effetto fiscale (costo)/provento		<u>-</u>	<u>(384)</u>
		75	610
Ammortamento proventi sui tassi di interesse swap nel discontinued cash flow hedge		(143)	(143)
Perdite nette sugli strumenti derivati (cash flow hedges)	26	(1.320)	8.801
Effetto fiscale (costo)/provento		<u>(35)</u>	<u>(3.385)</u>
		(1.355)	5.416
Perdita netta sulle attività disponibili per la vendita		44	(18)
Proventi (oneri) netti sulle transazioni in valuta estera		(52.303)	215.058
Effetto fiscale (costo)/provento		<u>4.400</u>	<u>104</u>
		(47.903)	215.162
<b>Altri componenti dell'utile (perdita) complessivo, al netto delle imposte</b>		<u>(49.282)</u>	<u>221.027</u>
<b>Utile (perdita) complessivo totale, al netto delle imposte</b>		<u>5.419</u>	<u>266.692</u>
Attribuibile a:			
Quota di pertinenza del Gruppo		(2.738)	255.880
Quota di pertinenza di Terzi		<u>8.157</u>	<u>10.812</u>
		<u>5.419</u>	<u>266.692</u>

RENDICONTO FINANZIARIO CONSOLIDATO	Note	Per il semestre chiuso al	
		30 Giugno	
(migliaia di euro)		2011	2010
<b>Attività operative</b>			
Risultato prima delle imposte		172.720	160.235
Aggiustamento per riconciliare l'utile al lordo delle imposte con i flussi finanziari netti			
Ammortamenti e svalutazioni immobilizzazioni materiali	22	116.560	118.156
Ammortamento immobilizzazioni immateriali	11	89.508	46.759
Perdite di valore (rivalutazioni)		(274)	2.148
Interessi attivi		(1.003)	(1.513)
Interessi passivi	24	83.717	83.781
Perdite su cambi non realizzate	23	32.780	(17.051)
Costi di <i>stock options</i>	27	287	2.031
Oneri non realizzati su contratti IRS		2.364	-
Altro		7.024	(2.984)
Perdite (utili) nette su cambi	23	(1.035)	650
Imposte sui redditi pagate		(11.725)	(13.558)
<b>Flussi finanziari da attività operative prima di variazioni nel Capitale Circolante Netto</b>		<b>490.923</b>	<b>378.654</b>
Variazione del Capitale Circolante Netto:			
Rimanenze		(24.184)	(10.383)
Crediti commerciali ed altri crediti		23.267	149.554
Attività finanziarie correnti		530	9.275
Debiti		(85.044)	(112.979)
Ratei passivi		11.089	9.655
Anticipi da clienti		15.572	(6.500)
Retribuzione dipendenti		(10.183)	(16.098)
Altro		(1.555)	4.505
<b>Flussi di cassa netti da attività operative</b>		<b>420.415</b>	<b>405.683</b>
<b>Attività d'investimento</b>			
Acquisti di sistemi, attrezzature ed altre attività correlate a contratti		(193.514)	(121.218)
Proventi realizzati sugli investimenti netti		(7.631)	7.912
Acquisti di immobilizzazioni immateriali		(5.075)	(526.969)
Acquisti di immobili, impianti e macchinari		(3.984)	(5.651)
Acquisizioni operazioni italiane	11	(2.866)	(8.260)
Interessi attivi		1.002	1.392
Pagamento opzione put Medstroms Invest AB	29	-	(20.415)
Investimenti in Titoli di Stato		-	(18.537)
Altri investimenti		-	(9.761)
Altro		(837)	1.730
<b>Flussi finanziari netti da (impiegati in) attività d'investimento</b>		<b>(212.905)</b>	<b>(699.777)</b>
<b>Attività di finanziamento</b>			
Interessi pagati		(93.358)	(106.270)
Dividendi pagati - Interessi di minoranza		(38.420)	(45.638)
Pagamento strumenti derivati		(16.465)	-
Aumento di capitale (rendita di capitale) - Interessi di minoranza		(8.000)	187.200
Acquisto azioni proprie		(2.940)	-
Pagamenti di debiti a lungo termine		(566)	(2.007)
Aumento di capitale - Northstar Lottery Group LLC		7.038	-
Accensione finanziamenti a breve termine		29.144	24.837
Debiti a lungo termine		63.389	6.280
Dividendi pagati		-	(124.815)
Altro		(4.676)	(6.039)
<b>Flussi finanziari netti da (impiegati in) attività di finanziamento</b>		<b>(64.854)</b>	<b>(66.452)</b>
Aumento (riduzione) netto delle disponibilità liquide		142.656	(360.546)
Effetto delle variazioni di cambio		(1.168)	444
Disponibilità liquide e mezzi equivalenti ad inizio periodo		152.405	469.335
<b>Disponibilità liquide e mezzi equivalenti a fine periodo</b>	15	<b>293.893</b>	<b>109.233</b>

**GRUPPO LOTTOMATICA E CONTROLLATE**  
**PROSPETTO CONSOLIDATO DELLE VARIAZIONI DEL PATRIMONIO NETTO**

Per il semestre chiuso al 30 Giugno 2011 (migliaia di euro)	Attribuzione agli azionisti della Capogruppo					Interessi di minoranza	Totale Patrimonio Netto	
	Capitale Sociale	Riserva Sovrapprezzo Azioni	Riserva Azioni Proprie	Utili a nuovo	Altre Riserve (Nota 17)			Totale
Saldo al 1° Gennaio 2011	172.015	1.705.628	(60.113)	(56.287)	153.150	1.914.393	444.492	2.358.885
Risultato di periodo	-	-	-	68.077	-	68.077	22.601	90.678
Altri componenti del risultato complessivo	-	-	-	-	(202.165)	(202.165)	(376)	(202.541)
Totale risultato complessivo	-	-	-	68.077	(202.165)	(134.088)	22.225	(111.863)
Azioni proprie assegnate in sostituzione del dividendo (3.372.851 azioni)	-	-	62.989	-	(62.989)	-	-	-
Azioni proprie acquisite (208.655 azioni)	-	(2.940)	(2.940)	-	2.940	(2.940)	-	(2.940)
Pagamenti basati su azioni (Nota 27)	-	-	-	-	287	287	-	287
Azioni rilasciate dopo l'esercizio delle stock option	-	-	64	-	(64)	-	-	-
Dividendi	-	-	-	-	-	-	(38.420)	(38.420)
Rendita da capitale	-	-	-	-	-	-	(8.000)	(8.000)
Aumento di capitale - Northstar Lottery Group LLC	-	-	-	-	-	-	7.038	7.038
Saldo al 30 Giugno 2011	172.015	1.702.688	-	11.790	(108.841)	1.777.652	427.335	2.204.987

**GRUPPO LOTTOMATICA E CONTROLLATE**
**PROSPETTO CONSOLIDATO DELLE VARIAZIONI DEL PATRIMONIO NETTO**

Per il semestre chiuso al 30 Giugno 2010

(migliaia di euro)

	Attribuzione agli azionisti della Capogruppo					Interessi di minoranza	Totale Patrimonio Netto	
	Capitale Sociale	Riserva Sovrapprezzo Azioni	Riserva Azioni Proprie	Utili a nuovo	Altre Riserve (Nota 17)			Totale
Saldo al 1° Gennaio 2010	172.015	1.404.252	(63.502)	66.807	258.162	1.837.734	59.073	1.896.807
Risultato di periodo	-	-	-	64.292	-	64.292	22.711	87.003
Altri componenti del risultato complessivo	-	-	-	-	374.660	374.660	-	374.660
Totale risultato complessivo	-	-	-	64.292	374.660	438.952	22.711	461.663
Distribuzione dividendi (€0,74 per azione)	-	(3.637)	-	(121.178)	-	(124.815)	-	(124.815)
Destinazione risultato	-	-	-	(3.946)	3.946	-	-	-
Pagamenti basati su azioni (Nota 27)	-	-	-	-	2.031	2.031	-	2.031
Azioni rilasciate dopo l'esercizio delle stock option	-	-	1.807	-	(1.807)	-	-	-
Cambiamento nel fair value delle opzioni put/call derivanti dalle acquisizioni	-	-	-	(209)	-	(209)	-	(209)
Acquisto di partecipazioni non di controllo	-	-	-	-	(3.078)	(3.078)	-	(3.078)
Aumento di capitale	-	-	-	-	-	-	187.200	187.200
Distribuzione dividendi	-	-	-	-	-	-	(45.638)	(45.638)
Termine programma di buy back	-	307.266	-	-	(307.266)	-	-	-
Altro	-	200	-	(304)	-	(104)	-	(104)
Saldo al 30 Giugno 2010	172.015	1.708.081	(61.695)	5.462	326.648	2.150.511	223.346	2.373.857

**NOTE ESPLICATIVE AL BILANCIO CONSOLIDATO SEMESTRALE ABBREVIATO**

**1. Informazioni societarie**

Lottomatica Group S.p.A. è uno degli operatori più importanti del mondo in termini di raccolta, e tramite la sua controllata GTECH Corporation, è un operatore leader di Lotterie ed un provider di soluzioni tecnologiche nel mercato globale. Le sue principali attività sono descritte nella Nota 7.

Nelle presenti Note Esplicative, il termine “Lottomatica” si riferisce a Lottomatica Group S.p.A. la capogruppo e le sue controllate escluso GTECH, il termine “GTECH” si riferisce a GTECH Holdings Corporation ed alle sue controllate, e i termini “Gruppo”, “noi”, “nostro/a/e/i” e “ci” si riferiscono a Lottomatica e a tutte le controllate incluse nel presente bilancio consolidato.

Lottomatica è una società per azioni costituita e domiciliata in Italia e la cui sede legale è a Roma, in Viale del Campo Boario. Il socio di maggioranza di Lottomatica è De Agostini S.p.A., società che opera da circa un secolo nel settore dell’editoria, della comunicazione e dei servizi finanziari. Le azioni di Lottomatica sono negoziate presso la Borsa Italiana con il simbolo LTO. Inoltre, Lottomatica ha aderito al programma *Sponsored Level 1 American Depository Receipt* (ADR), la cui negoziazione avviene sul mercato *over-the-counter* (OTC) americano con il simbolo “LTTOY”.

La pubblicazione del bilancio consolidato semestrale abbreviato del Gruppo per il periodo chiuso al 30 Giugno 2011 è stata autorizzata dal Consiglio di Amministrazione in data 28 Luglio 2011.

**2. Criteri di redazione**

Il bilancio consolidato semestrale abbreviato relativo al semestre chiuso al 30 Giugno 2011 è stato redatto in conformità all’*International Accounting Standards (“IAS”) 34 Bilanci Intermedi*. Il bilancio consolidato semestrale abbreviato non espone tutta l’informativa richiesta nella redazione del bilancio annuale consolidato, per tale motivo è necessario leggere il bilancio consolidato semestrale abbreviato unitamente al bilancio annuale di Gruppo al 31 Dicembre 2010.

Il bilancio consolidato semestrale abbreviato è redatto in euro e tutti i valori sono arrotondati alle migliaia di euro (€/000) (fatta eccezione per le azioni e per i datiper azione) se non altrimenti indicato. I dati relativi al semestre chiuso al 30 Giugno 2011 non sono stati assoggettati a revisione legale completa, mentre i dati relativi al bilancio chiuso al 31 Dicembre 2010 sono stati assoggettati a revisione legale completa.

La presentazione del bilancio consolidato semestrale abbreviato al 30 Giugno 2011 è omogenea alla presentazione del bilancio annuale chiuso al 31 Dicembre 2010.

***Principi di consolidamento***

Il Gruppo presenta le attività e passività correnti e non correnti classificate separatamente nel prospetto della situazione patrimoniale - finanziaria consolidata.

Il conto economico consolidato è presentato utilizzando la classificazione basata sulla natura dei costi piuttosto che in base alla loro funzione. Il management ritiene che tale presentazione fornisca informazioni più rilevanti.

Il prospetto consolidato delle variazioni del patrimonio netto comprende solo dettagli delle transazioni con la proprietà, mentre le altre variazioni vengono presentate separatamente.

Il conto economico complessivo viene presentato in due prospetti; un conto economico consolidato ed un conto economico complessivo consolidato.

Il rendiconto finanziario consolidato è presentato utilizzando il metodo indiretto.

**3. Principi contabili significativi**

I principi contabili del Gruppo adottati per la redazione del bilancio consolidato semestrale abbreviato sono omogenei con quelli utilizzati per la redazione del bilancio annuale del Gruppo chiuso al 31 Dicembre 2010, fatta eccezione per l’adozione dei nuovi e rivisti principi dell’International Accounting Standards Board (IASB) e interpretazioni dell’International Financial Reporting Interpretations Committee (IFRIC), applicati al 1° Gennaio 2011, così come di

**NOTE ESPLICATIVE AL BILANCIO CONSOLIDATO SEMESTRALE ABBREVIATO**

seguito descritto. L'adozione di tali modifiche e interpretazioni non ha avuto effetti significativi sulla posizione finanziaria o sul rendimento del Gruppo.

**IAS 24 - Informativa di bilancio sulle operazioni con parti correlate (Rivisto)**

Lo IAS 24 modificato chiarisce la definizione di parte correlata al fine di semplificare l'identificazione dei soggetti correlati e di eliminare le incoerenze nelle interpretazioni ed introduce un'esenzione dai requisiti generali di informativa sulle parti correlate per le operazioni con un Governo e con entità controllate, sotto controllo comune o sotto l'influenza significativa del Governo.

**IAS 32 - Strumenti Finanziari: Presentazione – Classificazione dell'emissione dei diritti (Modificato)**

Lo IAS 32 include una modifica alla definizione di passività finanziaria al fine della classificazione dell'emissione di diritti in valuta estera (e di alcune opzioni e warrant) come strumenti rappresentativi di capitale nei casi in cui questi strumenti sono dati su base pro-rata a tutti i detentori della stessa classe di uno strumento (non derivato) rappresentativo di capitale dell'entità, o per l'acquisto di un numero fisso di strumenti rappresentativi di capitale dell'entità per un ammontare fisso in una qualsiasi valuta.

**IFRIC 14 - Pagamenti anticipati relativi a una previsione di contribuzione minima (Modificato)**

La modifica all'IFRIC 14 fornisce linee guida per la definizione del valore recuperabile dell'attivo netto di un fondo pensione. La modifica consente ad un'entità di trattare i pagamenti anticipati relativi a una previsione di contribuzione minima come un'attività.

**IFRIC 19 - Estinzione di Passività Finanziarie con Strumenti rappresentativi di Capitale**

L'IFRIC 19 chiarisce che gli strumenti rappresentativi di capitale emessi a favore di un creditore per estinguere una passività finanziaria si qualificano come corrispettivo pagato. Gli strumenti rappresentativi di capitale emessi sono misurati al fair value. Nel caso in cui questo non possa essere attendibilmente definito, gli strumenti sono misurati al fair value della passività estinta. Qualsiasi utile o perdita è imputato immediatamente a conto economico.

**Miglioramenti agli IFRS emessi nel mese di Maggio 2010**

Nel mese di Maggio 2010, lo IASB ha emanato una serie di miglioramenti ai principi al fine di eliminare principalmente le incongruenze e di chiarirne la terminologia. Gli effetti dei miglioramenti sono descritti di seguito.

- **IFRS 3 - Aggregazioni Aziendali** – La modifica fornisce chiarimenti sul metodo di valutazione degli interessi relativi a partecipazioni di minoranza, specifica come misurare pagamenti basati su azioni non sostituite e sostituite volontariamente, e chiarisce i requisiti ad interim per i pagamenti integrativi alle aggregazioni aziendali avvenute prima del 1° Luglio 2009 – data di applicazione dell'IFRS 3.
- **IFRS 7 - Strumenti Finanziari: Informazioni integrative** – La modifica evidenzia l'interazione tra le informazioni quantitative e qualitative e la natura e portata dei rischi associati agli strumenti finanziari.
- **IAS 1 - Presentazione del Bilancio** - La modifica chiarisce che un'entità può esporre un'analisi dei valori del conto economico complessivo sia nel prospetto delle variazioni del patrimonio netto che nelle note esplicative.
- **IAS 27 - Bilancio Consolidato e Separato (Rivisto)** - La modifica chiarisce i requisiti apportati agli altri principi in ottemperanza allo IAS 27.
- **IAS 34 - Bilanci Intermedi** - La modifica chiarisce le informazioni integrative richieste per gli eventi significativi, le transazioni, e strumenti finanziari ed il loro valore equo.
- **IFRIC 13 - Programmi di fidelizzazione della clientela** – La modifica chiarisce la contabilizzazione del valore equo dei premi legati alla fidelizzazione della clientela.

**4. Valutazioni discrezionali e stime contabili significative**

La preparazione del bilancio del Gruppo richiede al management di effettuare valutazioni discrezionali, stime ed ipotesi che possono avere effetti sui valori di ricavi, costi, attività, passività, e l'indicazione di passività potenziali, alla data di bilancio. Tuttavia, l'incertezza su queste ipotesi e stime potrebbe tradursi in risultati, che potrebbero richiedere un adeguamento sostanziale del valore contabile di tali attività e/o passività, rilevabili negli esercizi successivi.

**NOTE ESPLICATIVE AL BILANCIO CONSOLIDATO SEMESTRALE ABBREVIATO**

**Valutazioni discrezionali**

Nell'applicare i principi contabili di Gruppo, gli Amministratori hanno assunto decisioni basate sulle seguenti valutazioni discrezionali (escluse quelle che comportano delle stime) con un effetto significativo sui valori iscritti a bilancio:

***Impegni da leasing finanziario e da leasing operativo***

Il Gruppo detiene in locazione la struttura (terreno e fabbricato) che ospita la sede di GTECH a Providence (*world headquarter*), nel Rhode Island (Stati Uniti). Il Gruppo ritiene che il valore corrente dei canoni minimi futuri per il fabbricato è sostanzialmente pari al valore equo relativo alla porzione di fabbricato locata dal Gruppo e dunque tale porzione viene contabilizzata come leasing finanziario. Il Gruppo ritiene altresì che, la proprietà del terreno non sarà acquisita alla fine del contratto in oggetto, pertanto il terreno viene contabilizzato come leasing operativo.

**Stime e ipotesi**

Di seguito sono presentate le ipotesi chiave riguardanti il futuro e altre importanti fonti d'incertezza nelle stime alla data di chiusura del bilancio, che potrebbero produrre rettifiche significative nei valori contabili delle attività e passività entro il prossimo esercizio.

***Riduzione durevole di valore di sistemi, attrezzature ed altre attività relative a contratti***

I valori contabili di sistemi, attrezzature ed altre attività relative a contratti vengono sottoposti a verifica di impairment quando si determinano eventi o cambiamenti nelle condizioni che rendono il valore contabile non più recuperabile. Ciò richiede l'effettuazione di una stima da parte del management dei futuri flussi di cassa attesi dalle attività generatrici e la scelta anche di un adeguato tasso di sconto per calcolare il valore attuale di tali flussi di cassa. Il valore dei sistemi, attrezzature e altri beni connessi a contratti/concessioni al 30 Giugno 2011 ed al 31 Dicembre 2010 era, rispettivamente pari ad €913,1 milioni ed €887,1 milioni. Ulteriori dettagli sono forniti nella Nota 8.

***Riduzione durevole di valore dell'avviamento***

L'avviamento viene sottoposto a verifica per eventuali riduzioni durevoli di valore con periodicità almeno annuale. Detta verifica richiede una stima del valore d'uso o valore equo meno costi di vendita dell'unità generatrice di flussi finanziari cui è attribuito l'avviamento. La stima del valore d'uso o valore equo meno costi di vendita è a sua volta basata sulla stima dei flussi finanziari attesi dall'unità e sulla loro attualizzazione in base a un tasso di sconto adeguato.

Al 30 Giugno 2011 ed al 31 Dicembre 2010 il valore contabile dell'avviamento era, rispettivamente, pari ad €3 miliardi ed €3,2 miliardi. Ulteriori dettagli sono forniti nella Nota 10.

***Riduzione durevole di valore delle immobilizzazioni immateriali***

Il Gruppo determina se le attività immateriali con vita utile indefinita sono soggette ad eventuali riduzioni di valore con periodicità almeno annuale. Ciò richiede l'effettuazione di una stima da parte del management dei futuri flussi di cassa attesi da tali attività e la scelta anche di un adeguato tasso di sconto per calcolare il valore attuale di tali flussi di cassa. Il valore contabile dei beni immateriali al 30 Giugno 2011 ed al 31 Dicembre 2010 era pari, rispettivamente, ad €1,5 miliardi ed €1,6 miliardi. Ulteriori dettagli sono forniti nella Nota 11.

***Pagamenti basati su azioni***

Il Gruppo misura il costo delle transazioni con i dipendenti, regolata con strumenti di capitale, facendo riferimento al valore equo degli strumenti alla data in cui sono stati assegnati. La determinazione del valore equo richiede l'individuazione del modello di valutazione più appropriato per la concessione di strumenti azionari, il quale dipende dai termini e condizioni dell'assegnazione. Questo richiede anche la determinazione dei dati più appropriati, comprese stime sull'aspettativa di vita dell'opzione, la volatilità e la resa dei dividendi.

***Imposte***

Esistono incertezze rispetto le interpretazioni delle normative fiscali complesse e sull'ammontare e tempistica dei redditi imponibili futuri. Data l'ampia gamma di rapporti internazionali e la natura a lungo termine e la complessità dei contratti esistenti, eventuali differenze tra i risultati attuali e i risultati previsti, o modifiche future su tali risultati, potrebbero richiedere future modifiche sui redditi imponibili e di conseguenza sul carico fiscale registrato. Il Gruppo effettua accantonamenti basati su stime ragionevoli per le possibili conseguenze dei controlli da parte delle autorità fiscali dei rispettivi paesi in cui opera. L'ammontare di questi accantonamenti si basa su diversi fattori quali l'esperienza di precedenti verifiche fiscali o le diverse interpretazioni della normativa fiscale da parte della società

**NOTE ESPLICATIVE AL BILANCIO CONSOLIDATO SEMESTRALE ABBREVIATO**

soggetta a tassazione e da parte dell' autorità fiscale competente. Queste differenze di interpretazione possono sorgere su una vasta gamma di problemi a seconda delle condizioni prevalenti nel rispettivo domicilio delle società del Gruppo.

Le attività fiscali differite sono correlate alle perdite fiscali non utilizzate ed ai crediti fiscali, nella misura in cui è probabile che in futuro si genereranno utili di esercizio tali da permettere l' utilizzo delle perdite fiscali non utilizzate e dei crediti fiscali. È richiesta un' attività di stima impegnativa da parte del management per determinare l' ammontare delle attività fiscali che possono essere rilevate sulla base del livello di utili tassabili futuri, sulla tempistica della loro manifestazione e sulle strategie di pianificazione fiscale. In considerazione di tali fattori, il valore delle attività fiscali differite relative a perdite fiscali ed ai crediti fiscali sono (in migliaia di euro):

	30 Giugno 2011	31 Dicembre 2010
Imposte anticipate contabilizzate su perdite fiscali	98,4	112,9
Imposte anticipate non contabilizzate su perdite fiscali	26,8	22,1
Imposte attive contabilizzate relative a crediti d' imposta	0,5	1,3
Imposte attive non contabilizzate relative a crediti d' imposta	17,8	22,8

**Valutazione del valore equo dei corrispettivi potenziali**

I corrispettivi potenziali, risultanti da aggregazioni aziendali, sono valutati al fair value alla data di acquisizione come parte dell' aggregazione aziendale. Qualora il corrispettivo potenziale soddisfi la definizione di derivato e quindi viene considerato una passività finanziaria, il suo valore è successivamente rideterminato ad ogni data di chiusura bilancio. La determinazione del fair value è basata sui flussi di cassa attualizzati. Le ipotesi chiave prendono in considerazione la probabilità di raggiungimento di ciascun obiettivo di performance ed il fattore di sconto.

**Valore equo degli strumenti finanziari**

Qualora il valore equo delle attività e passività finanziarie registrate nel prospetto della posizione finanziaria non possono essere acquisite dal mercato attivo, il loro valore equo viene determinato utilizzando tecniche di valutazione come il modello di flussi di cassa attualizzati. I valori da inserire nei modelli vengono acquisiti, ove possibile, dai mercati, nel caso questo non sia fattibile, è necessaria una valutazione discrezionale per stabilire i valori equi. Tale valutazione prende in considerazione valori quali rischio liquidità, rischio credito e volatilità. Le variazioni nelle ipotesi potrebbero avere un impatto sul valore equo registrato degli strumenti finanziari.

**5. Principi emessi ma non ancora in vigore**

Sono di seguito illustrati i principi, le modifiche e le revisioni che, alla data di redazione del presente bilancio infrannuale consolidato del Gruppo risultavano già emanati dallo IASB e dall' IFRIC ma non ancora approvati ed adottati dall' Unione Europea.

**IFRS 1 - Prima adozione degli International Financial Reporting Standards**

La modifica all' IFRS 1, relativa a situazioni di iperinflazione, emanata nel mese di Dicembre 2010 diviene effettiva per gli esercizi chiusi a partire dal 1° Luglio 2011. La modifica in oggetto non sarà applicabile al Gruppo.

**IFRS 7 - Strumenti Finanziari: Informazioni integrative**

La modifica all' IFRS 7 emanata nel mese di Ottobre 2010, diviene effettiva per gli esercizi chiusi a partire dal 1° Luglio 2011. Tale modifica aumenta i requisiti di informazioni integrative richiesti per le operazioni che riguardano il trasferimento di attività finanziarie, richiede miglioramenti all' informativa nell' IFRS 7 per quanto concerne le attività di trasferimento di attività che non vengono eliminate ed introducono nuove informative per le attività rispetto alle quali, anche laddove vengano eliminate, le entità continuano ad avere un' esposizione anche dopo la vendita. Non si ritiene comunque che l' adozione di tali modifiche, prevista dal 1° Gennaio 2012, possa avere impatti sulla posizione finanziaria o sul risultato del Gruppo.

**IFRS 9 - Strumenti finanziari – Classificazione e Valutazione**

L' IFRS 9, emanato nel mese di Novembre 2009, diverrà applicabile per gli esercizi che iniziano a partire dal 1° Gennaio 2013. Il principio è il primo passo del progetto dello IASB per la sostituzione dello IAS 39 *Strumenti Finanziari: Rilevazione e Valutazione* ed introduce i nuovi requisiti per la classificazione e valutazione delle attività finanziarie. Nelle fasi successive, lo IASB affronterà le questioni che riguardano la classificazione e valutazione delle passività

**NOTE ESPLICATIVE AL BILANCIO CONSOLIDATO SEMESTRALE ABBREVIATO**

finanziarie, le operazioni di copertura e l'eliminazione di attività finanziarie. Il Gruppo sta valutando l'impatto che tale modifica avrà sul bilancio consolidato quando verrà applicato (1° Gennaio 2013).

***IFRS 9 - Strumenti finanziari (Rivisto)***

L'IFRS 9 (Rivisto), emanato nel mese di Ottobre 2010, diverrà applicabile per gli esercizi che iniziano a partire dal 1° Gennaio 2013. Il principio conserva i requisiti per la classificazione e valutazione delle attività finanziarie emanati nel mese di Novembre 2009, ma aggiunge chiarimenti sulla classificazione e valutazione delle passività finanziarie. Il Gruppo sta valutando l'impatto che tale modifica avrà sul bilancio consolidato quando verrà applicato (1° Gennaio 2013).

***IFRS 10 – Bilancio consolidato***

L'IFRS 10, emanato nel mese di Maggio 2011, diverrà applicabile retrospettivamente per gli esercizi che iniziano a partire dal 1° Gennaio 2013. Il principio stabilisce un modello di controllo da applicare a tutte le entità, comprese le "società veicolo" ("special purpose entity"), al fine di identificare le società che devono essere definite quali controllate, e quindi dispongano dei requisiti per essere incluse nel bilancio consolidato della controllante. Pertanto, il principio potrebbe cambiare le entità che fanno parte di un gruppo. Il Gruppo sta valutando l'impatto che tale modifica avrà sul bilancio consolidato quando verrà applicato (1° Gennaio 2013).

***IFRS 11 Accordi Congiunti***

L'IFRS 11, emanato nel mese di Maggio 2011, diverrà applicabile retrospettivamente per gli esercizi che iniziano a partire dal 1° Gennaio 2013. Il principio descrive il trattamento contabile di un "accordo congiunto", definito come un accordo contrattuale su cui due o più parti hanno il controllo congiunto. Inoltre, il principio rimuove l'opzione di utilizzo del consolidamento proporzionale come metodo di consolidamento per le imprese a controllo congiunto, stabilendo che dovranno essere valutate con il metodo del patrimonio netto. Il Gruppo sta valutando l'impatto che tale modifica avrà sul bilancio consolidato quando verrà applicato (1° Gennaio 2013).

***IFRS 12 Informativa sulle partecipazioni in altre imprese***

L'IFRS 12, emanato nel mese di Maggio 2011, diverrà applicabile retrospettivamente per gli esercizi che iniziano a partire dal 1° Gennaio 2013. Il principio richiede miglioramenti riguardo l'informativa legata alle partecipazioni in società controllate, accordi congiunti, società collegate e società veicolo in modo che gli utilizzatori del bilancio possano valutare il grado di controllo, le eventuali limitazioni delle attività e passività consolidate, l'esposizione di rischio derivanti dal coinvolgimento con entità non consolidate ed il coinvolgimento degli azionisti di minoranza nelle attività di società consolidate. Una modifica significativa introdotta dal principio è l'obbligo di rivelare i criteri utilizzati per determinare se la società effettivamente controlla un'altra entità. Il Gruppo sta valutando l'impatto che tale modifica avrà sul bilancio consolidato quando verrà applicato (1° Gennaio 2013).

***IFRS 13 Misurazione del Valore Equo***

L'IFRS 13, emanato nel mese di Maggio 2011, diverrà applicabile per gli esercizi che iniziano a partire dal 1° Gennaio 2013. Il principio fornisce una nuova definizione di valore equo, introduce indicazioni su come determinarlo e richiede informazioni integrative riguardanti la misura dello stesso. Tuttavia, il principio non cambia i requisiti concernenti gli elementi che devono essere valutati o indicati al valore equo, ma fornisce indicazioni su come esso dovrebbe essere applicato qualora sia espressamente richiesto o consentito da altri principi IFRS. Il Gruppo sta valutando l'impatto che tale modifica avrà sul bilancio consolidato quando verrà applicato (1° Gennaio 2013).

***IAS 1 Presentazione del Bilancio (Modificato)***

Lo IAS 1 (Modificato), emanato nel mese di Giugno 2011, diverrà applicabile per gli esercizi che iniziano a partire dal 1° Luglio 2012. Le modifiche richiedono il raggruppamento di elementi presentati all'interno del conto economico complessivo che possono essere successivamente riclassificati nel conto economico. Le modifiche riaffermano i requisiti esistenti, ovvero che gli elementi nel conto economico complessivo e nel conto economico devono essere presentati in un singolo prospetto oppure in due prospetti separati. Non si ritiene comunque che l'adozione di tali modifiche, prevista dal 1° Gennaio 2013, possa avere impatti sulla posizione finanziaria o sul risultato del Gruppo.

***IAS 12 - Imposte sui Redditi: Recupero delle Attività sottostanti (Modificato)***

Le modifiche allo IAS 12, emanate nel mese di Dicembre 2010, diverranno applicabili per gli esercizi che iniziano il 1° Gennaio 2012. Tali modifiche introducono un'eccezione alle regole generali previste dallo IAS 12 per gli investi-

#### NOTE ESPLICATIVE AL BILANCIO CONSOLIDATO SEMESTRALE ABBREVIATO

menti immobiliari valutati utilizzando il modello di valore equo previsto nello IAS 40 *Investimenti immobiliari*. Non si ritiene comunque che la sua adozione, prevista dal 1° Gennaio 2012, possa avere impatti sulla posizione finanziaria o sul risultato del Gruppo.

##### ***IAS 19 Benefici per i Dipendenti (Modificato)***

Lo IAS 19 (Modificato), emanato nel mese di Giugno 2011, diverrà applicabile per gli esercizi che iniziano a partire dal 1° Gennaio 2013. Le modifiche sono volte a migliorare la contabilità dei benefici ai dipendenti e TFR, eliminando la possibilità di differire il riconoscimento degli utili e perdite, il c.d. "metodo del corridoio", razionalizzando la presentazione delle variazioni nelle attività e passività derivanti da piani a benefici definiti che richiedono una ulteriore misurazione - che sarà inclusa nel conto economico complessivo - e valorizzando i requisiti di informativa per gli stessi piani a benefici definiti. Non si ritiene comunque che l'adozione di tali modifiche, prevista dal 1° Gennaio 2013, possa avere impatti sulla posizione finanziaria o sul risultato del Gruppo.

##### ***IAS 27 Bilanci Separati (Modificato)***

Lo IAS 27 (Modificato), emanato nel mese di Maggio 2011 a seguito dei nuovi principi IFRS 10, IFRS 11 e IFRS 12, diverrà applicabile per gli esercizi che iniziano a partire dal 1° Gennaio 2013. Il principio modificato comprende requisiti contabili ed obblighi di informativa sulle operazioni svolte con società controllate, joint venture e collegate quando l'impresa predispone un bilancio separato. Il principio richiede all'impresa che redige il bilancio separato di contabilizzare tali operazioni al costo o in conformità con l'IFRS 9 *Strumenti finanziari*. Non si ritiene comunque che l'adozione di tali modifiche, prevista dal 1° Gennaio 2013, possa avere impatti sulla posizione finanziaria o sul risultato del Gruppo.

##### ***IAS 28 Partecipazioni in società collegate e joint venture (Modificato)***

Lo IAS 27 (Modificato), emanato nel mese di Maggio 2011 a seguito dei nuovi principi IFRS 10, IFRS 11 e IFRS 12, diverrà applicabile per gli esercizi che iniziano a partire dal 1° Gennaio 2013. Il principio modificato prescrive la contabilizzazione delle partecipazioni in società collegate e stabilisce i requisiti per l'applicazione del metodo del patrimonio netto nella contabilizzazione delle partecipazioni in società collegate e joint venture. Non si ritiene comunque che l'adozione di tali modifiche, prevista dal 1° Gennaio 2013, possa avere impatti sulla posizione finanziaria o sul risultato del Gruppo.

#### **6. Aggregazioni d'impres e acquisizione di partecipazione di minoranza**

Nel mese di Gennaio 2011, dopo la chiusura dell'esercizio 2010, GTECH Global Services Corporation Limited ("GGSC") ha acquisito il restante 10% di St. Enodoc Holdings Limited e controllate, inclusa St. Minver Limited (di seguito "St. Minver"), portando la sua partecipazione nel gruppo al 100%.

Ai sensi del contratto di vendita del 2008, il 10% di St Minver rimaneva di proprietà di Gary Shaw, fondatore e Presidente, fino al 2012, momento in cui sia Mr. Shaw che GTECH potranno esercitare il diritto di indurre GTECH all'acquisto delle azioni di Mr. Shaw ad un prezzo pari al valore equo stabilito da revisori indipendenti alla data di esercizio. L'acquisizione è stata contabilizzata tenendo presente che il Gruppo non aveva il diritto di acquisizione delle azioni di proprietà di Mr. Shaw in quanto esse erano oggetto di un'opzione put/call. Di conseguenza, è stata registrata una diminuzione nel patrimonio netto pari alla differenza tra il valore equo della passività stimata a Mr. Shaw per tali azioni ed interessi di minoranza. Gli interessi di minoranza al 31 Dicembre 2010 sono compresi nelle passività finanziarie correnti nella posizione finanziaria consolidata del Gruppo.

Nel mese di Gennaio 2011 GGSC e Gary Shaw hanno firmato un nuovo contratto (estinguendo il contratto di vendita originale), nel quale GGSC ha concordato di acquisire il restante 10% di St. Minver e di vendere la sua partecipazione del 30% nella società St. Endellion Limited ("St. Endellion") a Gary Shaw (azionista del 70% di St. Endellion) per un prezzo di acquisizione netto pari ad €1,9 milioni. Il prezzo di acquisizione è stato versato in due rate; nel mese di Gennaio 2011 sono stati versati €0,5 milioni e nel mese di Marzo 2011 sono stati versati €1,4 milioni.

## NOTE ESPLICATIVE AL BILANCIO CONSOLIDATO SEMESTRALE ABBREVIATO

**7. Informativa di settore**

Le attività operative del Gruppo sono organizzate e gestite separatamente in base alla natura dei prodotti e servizi forniti, ed ogni settore rappresenta un'unità strategica di business. Il Gruppo è attualmente operativo nei seguenti 4 settori di attività:

- il settore Operazioni Italiane opera e fornisce una gamma completa di servizi per giochi, tra cui lotterie tradizionali, istantanee ed online, Gratta & Vinci, scommesse sportive, gaming machine, c.d. *skill games* interattivi e transazioni commerciali non legate alle lotterie;
- il settore Lotterie GTECH opera e fornisce una gamma completa di servizi, tecnologie e prodotti per Lotterie online, istantanee e tradizionali autorizzate dallo Stato;
- il settore delle Soluzioni di Gioco fornisce e gestisce soluzioni, prodotti, e servizi legati alle Video Lottery Terminal e sistemi per il mercato regolamentato, *slot machines* a cilindri meccanici tradizionali, video e sistemi per il mercato commerciale dei giochi;
- il settore GTECH G2 offre prodotti e servizi d'intrattenimento multi-canale, inclusi bingo, poker, casinò e *quick games*, nonché soluzioni per l'elaborazione di operazioni in tempo reale e sistemi informatici per il mercato di scommesse sportive.

Nessun settore operativo è stato aggregato nella costituzione degli stessi. Le vendite tra settori vengono effettuate a normali condizioni di mercato e non hanno impatto sul presente bilancio infrannuale consolidato.

Il management monitora separatamente i risultati operativi dei settori per decidere l'allocazione di risorse e attua l'assessment sull'andamento. L'andamento dei settori viene valutato in base al risultato operativo.

Le tabelle seguenti presentano i dati sui ricavi e l'utile (perdita) operativo relativi ai settori di attività del Gruppo per il trimestre ed il semestre chiusi al 30 Giugno 2011 ed al 30 Giugno 2010.

NOTE ESPLICATIVE AL BILANCIO CONSOLIDATO SEMESTRALE ABBREVIATO

	Trimestre chiuso al 30 Giugno 2011			
	Ricavi totali	Ricavi Intercompany	Ricavi da terzi	Risultato Operativo
<i>(migliaia di euro)</i>				
<b>Settore Operativo</b>				
Operazioni Italiane	451.888	-	451.888	137.934
Lotterie GTECH	192.215	(1.479)	190.736	17.928
Soluzioni di Gioco	45.308	(3.268)	42.040	2.629
GTECH G2	19.665	(1.758)	17.907	(574)
	<u>709.076</u>	<u>(6.505)</u>	<u>702.571</u>	<u>157.917</u>
Elisioni intercompany	(6.505)	6.505	-	(894)
Costi operativi	-	-	-	(2.709)
Altro	64	-	64	(14.273)
	<u>702.635</u>	<u>-</u>	<u>702.635</u>	<u>140.041</u>
	Trimestre chiuso al 30 Giugno 2010			
	Ricavi totali	Ricavi Intercompany	Ricavi da terzi	Risultato Operativo
<i>(migliaia di euro)</i>				
<b>Settore Operativo</b>				
Operazioni Italiane	290.697	-	290.697	100.580
Lotterie GTECH	230.463	(625)	229.838	36.831
Soluzioni di Gioco	36.445	-	36.445	(4.219)
GTECH G2	18.358	(894)	17.464	(1.888)
	<u>575.963</u>	<u>(1.519)</u>	<u>574.444</u>	<u>131.304</u>
Elisioni intercompany	(1.519)	1.519	-	(619)
Costi operativi	-	-	-	(1.895)
Altro	75	-	75	(18.392)
	<u>574.519</u>	<u>-</u>	<u>574.519</u>	<u>110.398</u>

La voce "Altro" rappresenta l'ammortamento delle immobilizzazioni materiali ed immateriali collegate all'acquisizione di GTECH avvenuta nel mese di Agosto 2006.

**NOTE ESPLICATIVE AL BILANCIO CONSOLIDATO SEMESTRALE ABBREVIATO**

	Semestre chiuso al 30 Giugno 2011			
	Ricavi totali	Ricavi Intercompany	Ricavi da terzi	Risultato Operativo
<i>(migliaia di euro)</i>				
<b>Settore Operativo</b>				
Operazioni Italiane	911.775	-	911.775	289.255
Lotterie GTECH	381.774	(3.297)	378.477	38.848
Soluzioni di Gioco	93.962	(15.745)	78.217	4.204
GTECH G2	38.857	(2.747)	36.110	(2.084)
	<u>1.426.368</u>	<u>(21.789)</u>	<u>1.404.579</u>	<u>330.223</u>
Elisioni intercompany	(21.789)	21.789	-	(3.611)
Costi operativi	-	-	-	(5.317)
Altro	130	-	130	(28.587)
	<u>1.404.709</u>	<u>-</u>	<u>1.404.709</u>	<u>292.708</u>
	Semestre chiuso al 30 Giugno 2010			
	Ricavi totali	Ricavi Intercompany	Ricavi da terzi	Risultato Operativo
<i>(migliaia di euro)</i>				
<b>Settore Operativo</b>				
Operazioni Italiane	591.869	-	591.869	212.587
Lotterie GTECH	423.428	(792)	422.636	65.639
Soluzioni di Gioco	69.675	-	69.675	(6.279)
GTECH G2	36.733	(1.893)	34.840	(2.685)
	<u>1.121.705</u>	<u>(2.685)</u>	<u>1.119.020</u>	<u>269.262</u>
Elisioni intercompany	(2.685)	2.685	-	40
Costi operativi	-	-	-	(4.629)
Altro	147	-	147	(36.185)
	<u>1.119.167</u>	<u>-</u>	<u>1.119.167</u>	<u>228.488</u>

La voce "Altro" rappresenta l'ammortamento delle immobilizzazioni materiali ed immateriali collegate all'acquisizione di GTECH avvenuta nel mese di Agosto 2006.

Le seguenti tabelle presentano gli ammortamenti, le svalutazioni e le perdite di valore per i settori operativi del Gruppo per il trimestre ed il semestre chiusi al 30 Giugno 2011 e 30 Giugno 2010.

NOTE ESPLICATIVE AL BILANCIO CONSOLIDATO SEMESTRALE ABBREVIATO

Trimestre chiuso al 30 Giugno 2011			
	Ammortamenti immobilizzazioni materiali	Ammortamenti immobilizzazioni immateriali	Perdite di valore (Rivalutazioni)
<i>(migliaia di euro)</i>			
<b>Settore Operativo</b>			
Operazioni Italiane	18.191	32.213	-
Lotterie GTECH	33.010	464	(274)
Soluzioni di Gioco	3.605	383	-
GTECH G2	981	1.056	-
	<u>55.787</u>	<u>34.116</u>	<u>(274)</u>
Costi operativi	15	-	-
Altro	3.335	11.088	-
	<u>59.137</u>	<u>45.204</u>	<u>(274)</u>
Trimestre chiuso al 30 Giugno 2010			
	Ammortamenti immobilizzazioni materiali	Ammortamenti immobilizzazioni immateriali	Perdite di valore
<i>(migliaia di euro)</i>			
<b>Settore Operativo</b>			
Operazioni Italiane	16.367	7.703	-
Lotterie GTECH	35.239	677	-
Soluzioni di Gioco	4.036	1.287	2.148
GTECH G2	761	1.492	-
	<u>56.403</u>	<u>11.159</u>	<u>2.148</u>
Costi operativi	18	-	-
Altro	4.555	13.871	-
	<u>60.976</u>	<u>25.030</u>	<u>2.148</u>

La voce "Altro" rappresenta gli ammortamenti, le svalutazioni e le perdite di valore delle immobilizzazioni materiali ed immateriali collegate all'acquisizione di GTECH avvenuta nel mese di Agosto 2006.

NOTE ESPLICATIVE AL BILANCIO CONSOLIDATO SEMESTRALE ABBREVIATO

Semestre chiuso al 30 Giugno 2011			
	Ammortamenti immobilizzazion i materiali	Ammortamenti immobilizzazioni immateriali	Perdite di valore (Rivalutazioni)
<i>(migliaia di euro)</i>			
<b>Settore Operativo</b>			
Operazioni Italiane	34.678	63.458	-
Lotterie GTECH	65.949	1.052	(274)
Soluzioni di Gioco	6.957	1.058	-
GTECH G2	1.965	2.155	-
	<u>109.549</u>	<u>67.723</u>	<u>(274)</u>
Costi operativi	30	-	-
Altro	6.981	21.785	-
	<u>116.560</u>	<u>89.508</u>	<u>(274)</u>

Semestre chiuso al 30 Giugno 2010			
	Ammortamenti immobilizzazion i materiali	Ammortamenti immobilizzazioni immateriali	Perdite di valore
<i>(migliaia di euro)</i>			
<b>Settore Operativo</b>			
Operazioni Italiane	31.598	13.887	-
Lotterie GTECH	67.605	1.295	-
Soluzioni di Gioco	7.643	2.536	2.148
GTECH G2	1.512	2.541	-
	<u>108.358</u>	<u>20.259</u>	<u>2.148</u>
Costi operativi	28	-	-
Altro	9.770	26.500	-
	<u>118.156</u>	<u>46.759</u>	<u>2.148</u>

La voce "Altro" rappresenta gli ammortamenti, le svalutazioni e le perdite di valore delle immobilizzazioni materiali ed immateriali collegate all'acquisizione di GTECH avvenuta nel mese di Agosto 2006.

NOTE ESPLICATIVE AL BILANCIO CONSOLIDATO SEMESTRALE ABBREVIATO

**8. Sistemi, attrezzature ed altre attività correlate a contratti**

<i>(migliaia di euro)</i>	Terreni e Fabbricati	Terminali e sistemi	Arredamento e Attrezzature	Imm.ni in corso	Totale
<b>Valore contabile netto</b>					
Saldo al 1° Gennaio 2011	26.084	738.160	56.476	66.412	887.132
Incrementi	1.341	23.298	4.200	154.443	183.282
Ammortamenti immobilizzazioni materiali (Nota 22)	(3.541)	(98.524)	(8.209)	-	(110.274)
Perdite di valore (rivalutazione)	-	274	-	-	274
Cessioni	-	(1.455)	(113)	(1.236)	(2.804)
Conversione valuta estera	(28)	(41.140)	(1.352)	(4.436)	(46.956)
Trasferimenti	-	65.311	7.192	(70.067)	2.436
Saldo al 30 Giugno 2011	<u>23.856</u>	<u>685.924</u>	<u>58.194</u>	<u>145.116</u>	<u>913.090</u>
<b>Saldo al 1° Gennaio 2011</b>					
Costo storico	52.647	1.679.752	110.602	66.412	1.909.413
Fondo Ammortamento	(26.563)	(941.592)	(54.126)	-	(1.022.281)
Valore contabile netto	<u>26.084</u>	<u>738.160</u>	<u>56.476</u>	<u>66.412</u>	<u>887.132</u>
<b>Saldo al 30 Giugno 2011</b>					
Costo storico	53.946	1.678.815	118.023	145.116	1.995.900
Fondo Ammortamento	(30.090)	(992.891)	(59.829)	-	(1.082.810)
Valore contabile netto	<u>23.856</u>	<u>685.924</u>	<u>58.194</u>	<u>145.116</u>	<u>913.090</u>

**9. Immobili, impianti e macchinari**

<i>(migliaia di euro)</i>	Terreni	Fabbricati	Impianti e macchinari	Imm.ni in corso	Totale
<b>Valore contabile netto</b>					
Saldo al 1° Gennaio 2011	1.934	28.184	60.569	809	91.496
Incrementi	-	95	6.551	595	7.241
Ammortamenti immobilizzazioni materiali (Nota 22)	-	(776)	(5.510)	-	(6.286)
Cessioni	-	(31)	(116)	-	(147)
Trasferimenti	-	-	(2.318)	(118)	(2.436)
Conversione valuta estera	(94)	(1.866)	(4.311)	(67)	(6.338)
Saldo al 30 Giugno 2011	<u>1.840</u>	<u>25.606</u>	<u>54.865</u>	<u>1.219</u>	<u>83.530</u>
<b>Saldo al 1° Gennaio 2011</b>					
Costo storico	1.934	36.352	103.281	809	142.376
Fondo Ammortamento	-	(8.168)	(42.712)	-	(50.880)
Valore contabile netto	<u>1.934</u>	<u>28.184</u>	<u>60.569</u>	<u>809</u>	<u>91.496</u>
<b>Saldo al 30 Giugno 2011</b>					
Costo storico	1.840	33.977	100.139	1.219	137.175
Fondo Ammortamento	-	(8.371)	(45.274)	-	(53.645)
Valore contabile netto	<u>1.840</u>	<u>25.606</u>	<u>54.865</u>	<u>1.219</u>	<u>83.530</u>

NOTE ESPLICATIVE AL BILANCIO CONSOLIDATO SEMESTRALE ABBREVIATO

**10. Avviamento**

<i>(migliaia di euro)</i>	30 Giugno 2011	31 Dicembre 2010
Saldo all'inizio del periodo	3.157.279	3.006.783
Acquisizioni:	-	6.658
Aggiustamenti:		
Conversione valuta estera	(176.288)	179.432
Revisione del valore equo delle altre attività e passività acquisite	(361)	(183)
Variazioni successive nel fair value dei prezzi differiti	-	2.274
Perdite di valore	-	(37.685)
Saldo a fine periodo	<u>2.980.630</u>	<u>3.157.279</u>
<b>Saldo all'inizio del periodo</b>		
Costo	3.270.013	3.079.155
Perdite di valore complessive	<u>(112.734)</u>	<u>(72.372)</u>
	<u>3.157.279</u>	<u>3.006.783</u>
<b>Saldo a fine periodo</b>		
Costo	3.091.059	3.270.013
Perdite di valore complessive	<u>(110.429)</u>	<u>(112.734)</u>
	<u>2.980.630</u>	<u>3.157.279</u>

L'avviamento viene sottoposto a verifica per eventuali perdite di valore con periodicità almeno annuale, nel corso del quarto trimestre che chiude al 31 Dicembre di ogni anno, o più frequentemente se si verificano indicatori di potenziali riduzioni durevoli di valore. Nel corso dei primi sei mesi dell'esercizio 2011 non si sono verificati eventi o cambiamenti che hanno richiesto valutazioni per l'individuazione di eventuali perdite durevoli di valore dell'avviamento. La perdita di valore, par ad €37,7 milioni, registrata nell'esercizio 2010, riguardava il settore GTECH G2.

**NOTE ESPLICATIVE AL BILANCIO CONSOLIDATO SEMESTRALE ABBREVIATO**

**11. Immobilizzazioni immateriali**

<i>(migliaia di euro)</i>	30 Giugno 2011	31 Dicembre 2010
Saldo all'inizio del periodo	1.639.198	822.886
Immobilizzazioni immateriali acquisite durante il periodo:		
Acquisti relativi alle aggregazioni aziendali:		
Diritti su scommesse sportive e corse ippiche	-	2.740
Altro	-	29
	<u>-</u>	<u>2.769</u>
Altre immobilizzazioni immateriali acquisite:		
Brevetti	2.298	12.328
Concessioni e licenze	1.623	888.709
Diritti su scommesse sportive e scommesse su corse ippiche	649	314
Altro	505	1.666
	<u>5.075</u>	<u>903.017</u>
Totale immobilizzazioni immateriali acquisiti	5.075	905.786
Conversione valuta estera	(42.007)	49.436
Revisione del valore equo delle attività e passività acquisite	125	18.522
Perdite di valore	-	(13.217)
Attività non correnti destinate alla vendita (Nota 16)	-	(27.000)
Ammortamenti	(89.508)	(117.215)
Saldo alla fine del periodo	<u><u>1.512.883</u></u>	<u><u>1.639.198</u></u>
<b>Saldo all'inizio del periodo</b>		
Costo storico	2.072.604	1.131.426
Fondo ammortamento	(433.406)	(308.540)
	<u>1.639.198</u>	<u>822.886</u>
<b>Saldo a fine periodo</b>		
Costo storico	2.008.375	2.072.604
Fondo ammortamento	(495.492)	(433.406)
	<u>1.512.883</u>	<u>1.639.198</u>

Le altre immobilizzazioni immateriali acquisite nel corso dell'esercizio 2010 comprendono l'importo della "Up front fee", pari ad €800 milioni, versata per la nuova concessione delle Lotterie Istantanee ed ammortizzata a quote costanti per un periodo di nove anni a partire dal mese di Ottobre 2010, ed il pagamento di €80,7 milioni relativi alla seconda tranche (50% dell'importo totale) dell'acquisto di 10.761 diritti per l'installazione dei *Video Lottery Terminal (VLT)* in Italia. Nel 2010, i partner ed investitori di Lottomatica hanno investito per la nuova concessione delle Lotterie Istantanee, un importo pari rispettivamente ad €288milioni ed €100 milioni.

NOTE ESPLICATIVE AL BILANCIO CONSOLIDATO SEMESTRALE ABBREVIATO

**12. Altre attività (non correnti e correnti)**

<i>(migliaia di euro)</i>	30 Giugno 2011	31 Dicembre 2010
<b>Altre attività non correnti</b>		
Attività differite a lungo termine	6.486	7.475
Depositi	4.917	4.482
Crediti vs clienti a lungo termine	4.695	3.303
Anticipi a fornitori	4.242	4.685
Crediti per contratti di Leasing	1.047	2.603
Altro	2.765	3.063
	<u>24.152</u>	<u>25.611</u>

<i>(migliaia di euro)</i>	30 Giugno 2011	31 Dicembre 2010
<b>Altre attività correnti</b>		
Crediti per imposte sul valore aggiunto	15.286	12.529
Anticipi a fornitori	11.485	10.936
Liquidità vincolata	11.182	1.001
Altri crediti tributari	10.602	10.368
Altri crediti	10.484	26.552
Altro	5.900	2.783
	<u>64.939</u>	<u>64.169</u>

**13. Rimanenze**

<i>(migliaia di euro)</i>	30 Giugno 2011	31 Dicembre 2010
Materie prime	21.862	25.564
Semilavorati	97.488	84.352
Prodotti finiti	64.573	55.398
	<u>183.923</u>	<u>165.314</u>

NOTE ESPLICATIVE AL BILANCIO CONSOLIDATO SEMESTRALE ABBREVIATO

**14. Crediti commerciali ed altri crediti**

<i>(migliaia di euro)</i>	30 Giugno 2011	31 Dicembre 2010
	<u>                    </u>	<u>                    </u>
Crediti Commerciali	522.067	568.974
Crediti verso ricevitori	202.635	182.883
Crediti verso Parti Correlate (Nota 28)	21.574	21.667
Crediti per contratti di <i>Leasing</i>	2.601	2.553
Fondo svalutazione crediti (incluso parti correlate)	(72.404)	(63.838)
	<u>676.473</u>	<u>712.239</u>

I “Crediti verso Ricevitori” includono quanto dovuto da tabaccai, bar, stazioni di servizio, edicole e punti ristoro sulle autostrade dove Lottomatica fornisce servizi d’elaborazione da terzi relativamente alla rete di servizi commerciali. I “Crediti verso Ricevitori” ed i “Crediti Commerciali” non sono fruttiferi d’interessi.

**NOTE ESPLICATIVE AL BILANCIO CONSOLIDATO SEMESTRALE ABBREVIATO**

**15. Posizione Finanziaria netta consolidata**

<i>(migliaia di euro)</i>	30 Giugno 2011	31 Dicembre 2010
Cassa	839	430
Disponibilità liquide e mezzi equivalenti	293.054	151.975
<b>Disponibilità liquide e mezzi equivalenti</b>	<b>293.893</b>	<b>152.405</b>
<b>Crediti finanziari a breve termine</b>	<b>4.864</b>	<b>6.673</b>
Facilities	48.659	51.950
Debiti a breve termine	35.475	7.458
Swap Liability	31.161	32.410
Interest rate swap	29.836	-
Euro Bond 750	23.082	2.926
Euro Bond 500	15.677	2.240
Prestito Obbligazionario Hybrid	15.426	46.618
Altro	62.316	51.878
<b>Debiti finanziari a breve termine</b>	<b>261.632</b>	<b>195.480</b>
<b>Indebitamento netto a breve termine</b>	<b>(37.125)</b>	<b>36.402</b>
Facilities	878.705	848.888
Euro Bond 750	744.840	746.016
Prestito Obbligazionario Hybrid	737.164	735.836
Euro Bond 500	494.172	493.797
Contratti di Interest rate Swap	-	47.414
Swap Liability	15.706	29.953
Altro	41.923	37.127
<b>Indebitamento a lungo termine</b>	<b>2.912.510</b>	<b>2.939.031</b>
<b>Posizione finanziaria netta</b>	<b>2.875.385</b>	<b>2.975.433</b>
<b>Indebitamento totale incluso nella posizione finanziaria netta</b>	<b>3.008.581</b>	<b>2.951.692</b>

**NOTE ESPLICATIVE AL BILANCIO CONSOLIDATO SEMESTRALE ABBREVIATO**

**16. Attività non correnti disponibili per la vendita**

**Diritti VLT**

Recentemente la Società ha implementato una strategia commerciale secondo la quale offrirà diritti VLT, macchine e sistemi, ad altri operatori nel mercato italiano delle *gaming machine* in cambio di una percentuale delle vendite nette. Attualmente sono in fase di definizione accordi commerciali tra Lottomatica ed altri operatori nel mercato italiano delle *gaming machine* per l'acquisto dei diritti VLT da Lottomatica. Tali attività erano classificate tra le immobilizzazioni immateriali nel settore delle Operazioni Italiane. Il Gruppo ha classificato €27 milioni quale "Attività possedute per la vendita" relativi a diritti di installazione che saranno venduti nell'esercizio 2011.

**17. Altre Riserve**

La voce "Altre riserve" al 30 Giugno 2011 è così costituita:

(migliaia di euro)	Riserva Legale	Riserva Stock Options e Restricted Stock	Riserva per pagamenti basati su azioni	Riserva Ex Art 2349	Riserva Utili/(perdite) non realizzate	Riserva di conversione	Riserva di Azioni Proprie	Altre riserve	Totale
Saldo al 1° Gennaio 2011	34.403	60.706	2.193	1.834	(1.227)	(1.794)	60.113	(3.078)	153.150
Ammortamento dell'utile dei contratti di Interest rate Swap su "discontinued cash flow hedge"	-	-	-	-	(286)	-	-	-	(286)
Perdite nette non riconosciute sugli strumenti derivati	-	-	-	-	(6.887)	-	-	-	(6.887)
Perdite nette non riconosciute sugli investimenti disponibili per la vendita	-	-	-	-	29	-	-	-	29
Conversioni in valuta estera	-	-	-	-	-	(195.021)	-	-	(195.021)
Totale risultato complessivo	-	-	-	-	(7.144)	(195.021)	-	-	(202.165)
Azioni proprie assegnate in sostituzione del dividendo (3.372.851 azioni)	-	-	-	-	-	-	(62.989)	-	(62.989)
Azioni proprie acquisite (208.655 azioni)	-	-	-	-	-	-	2.940	-	2.940
Pagamenti basati su azioni	-	-	287	-	-	-	-	-	287
Aumenti di capitale per effetto dei piani stock	-	72	(72)	-	-	-	(64)	-	(64)
Saldo al 30 Giugno 2011	<u>34.403</u>	<u>60.778</u>	<u>2.408</u>	<u>1.834</u>	<u>(8.371)</u>	<u>(196.815)</u>	<u>-</u>	<u>(3.078)</u>	<u>(108.841)</u>

La voce "Altre riserve" al 30 Giugno 2010 è così costituita:

**Altre Riserve**

(migliaia di euro)	Riserva Legale	Riserva Stock Options e Restricted Stock	Riserva per Pagamenti basati su azioni	Riserva Ex Art 2349	Riserva Utili/(perdite) non realizzate	Riserva di conversione	Riserva di Azioni Proprie	Altre riserve	Totale
Saldo al 1° Gennaio 2010	30.457	31.458	20.382	1.834	(32.220)	(175.845)	382.096	-	258.162
Fair value dello swap sui tassi d'interesse	-	-	-	-	(742)	-	-	-	(742)
Ammortamento dell'utile non riconosciuto da swap su tassi d'interesse sul discontinued cash flow hedge	-	-	-	-	(285)	-	-	-	(285)
Utili netti non riconosciuti sugli strumenti derivati	-	-	-	-	7.010	-	-	-	7.010
Utili netti non riconosciuti sugli investimenti disponibili per la vendita	-	-	-	-	73	-	-	-	73
Conversioni in valuta estera	-	-	-	-	-	368.604	-	-	368.604
Totale risultato complessivo	-	-	-	-	6.056	368.604	-	-	374.660
Destinazione risultato a Riserva Legale	3.946	-	-	-	-	-	-	-	3.946
Pagamenti basati su azioni	-	-	2.031	-	-	-	-	-	2.031
Azioni emesse sulla base dei piani di stock option	-	3.705	(3.705)	-	-	-	(1.807)	-	(1.807)
Acquisito partecipazioni non di controllo	-	-	-	-	-	-	-	(3.078)	(3.078)
Termine programma di buy back	-	20.632	(9.304)	-	-	-	(318.594)	-	(307.266)
Saldo al 30 Giugno 2010	<u>34.403</u>	<u>55.795</u>	<u>9.404</u>	<u>1.834</u>	<u>(26.164)</u>	<u>192.759</u>	<u>61.695</u>	<u>(3.078)</u>	<u>326.648</u>

**NOTE ESPLICATIVE AL BILANCIO CONSOLIDATO SEMESTRALE ABBREVIATO**

**18. Debiti**

<i>(migliaia di euro)</i>	30 Giugno 2011	31 Dicembre 2010
<b>Debiti a lungo termine, al netto della quota corrente</b>		
Facilities	878.705	848.888
Euro Bond 750	744.840	746.016
Prestito Obbligazionario Hybrid	737.164	735.836
Euro Bond 500	494.172	493.797
Altro	995	875
	<u>2.855.876</u>	<u>2.825.412</u>
<b>Debiti a breve termine</b>		
Debiti a breve termine	35.475	7.458
	<u>35.475</u>	<u>7.458</u>
<b>Quota a breve dei debiti a lungo termine</b>		
Facilities	48.659	51.950
Euro Bond 750	23.082	2.926
Euro Bond 500	15.677	2.240
Prestito Obbligazionario Hybrid	15.426	46.618
Altro	14.386	15.088
	<u>117.230</u>	<u>118.822</u>
<b>Totale indebitamento</b>	<u>3.008.581</u>	<u>2.951.692</u>

**Facilities**

Nel mese di Dicembre 2010, Lottomatica e GTECH hanno firmato un contratto con un sindacato di istituzioni finanziarie per i seguenti finanziamenti:

Facility	Società
Term Loan Facility per un importo pari ad USD 700 milioni ("Term Loan Facility")	GTECH
Revolving credit facility per un importo pari ad €500 milioni ("Revolving Facility A")	GTECH
Revolving credit facility per un importo pari ad €400 milioni ("Revolving Facility B")	Lottomatica

La *Revolving Facility A* e la *Revolving Facility B* sono indicate come le "*Revolving Facilities*"; la *Term Loan Facility* e le *Revolving Facilities* sono indicate genericamente come "*Facilities*".

Le *Facilities*, non assistite da garanzie e non subordinate, scadono il 20 Dicembre 2015. La *Term Loan Facility* e la *Revolving Facility A* sono garantite incondizionatamente e irrevocabilmente da Lottomatica, GTECH Holding Corporation ("Holdings"), GTECH Rhode Island Corporation ("GTECH Rhode Island") ed Invest Games S.A. ("Invest Games") (Holdings, GTECH Rhode Island ed Invest Games verranno successivamente definiti come gli "Altri Garanti").

La *Revolving Facility B* è garantita incondizionatamente e irrevocabilmente da GTECH e dagli Altri Garanti.

Il *Term Loan Facility* di GTECH prevede rimborsi secondo il seguente schema (migliaia di USD):

**NOTE ESPLICATIVE AL BILANCIO CONSOLIDATO SEMESTRALE ABBREVIATO**

2011	70.000
2012	105.000
2013	140.000
2014	175.000
2015	210.000
Totale	<u>700.000</u>

Al 30 Giugno 2011, l'equivalente in euro degli US\$ 700 milioni della *Term Loan Facility* era pari ad €484,3 milioni.

Gli interessi sono generalmente pagabili con rate mensili e semestrali posticipate al tasso Libor, per il *Term Loan Facility*; Libor oppure Euribor per il *Revolving Facility*, più uno spread basato sul rapporto tra il debito netto totale consolidato e l'EBITDA ed il rating del debito senior a lungo termine non garantito del Gruppo. La commissione sulla *Facility* è dovuta a scadenza trimestrale ad un tasso pari al 37,5% del margine per anno sul numero totale di impegni disponibile ai sensi delle *Facilities*. La commissione di utilizzo è dovuta trimestralmente ad un tasso tra lo 0% e 0,4% per anno sul debito residuo giornaliero medio ai sensi delle *Revolving Facilities*. Al 30 Giugno 2011, il tasso d'interesse effettivo sulle *Facilities* è pari al 2,13%.

Le *Facilities* prevedono clausole e condizioni restrittive relative al mantenimento di determinati indici finanziari, limitazioni sulle spese per acquisizioni, e limitazioni sul pagamento dei dividendi. La violazione di tali clausole può avere come risultato il pagamento immediato dell'intera somma capitale, dietro richiesta scritta. Al 30 Giugno 2011 ed al 31 Dicembre 2010 tutte le clausole e le condizioni restrittive erano pienamente rispettate.

I costi relativi all'emissione delle *Facilities* vengono approssimativamente ammortizzati in cinque anni, a partire dal mese di Gennaio 2011.

Al 30 Giugno 2011, il debito residuo e le lettere di credito legate alle *Revolving Facilities* sono pari ad €451,1 milioni.

***Prestito obbligazionario Euro Bond ("Euro Bond 750")***

Nel mese di Dicembre 2009, Lottomatica ha emesso un "*Senior unsecured non – convertible Bond*" ("*Euro Bond 750*") per un importo di €750 milioni con scadenza il 5 Dicembre 2016. Tale Bond è garantito incondizionatamente e irrevocabilmente da GTECH ed altri garanti. Le obbligazioni *Euro Bond 750* hanno ricevuto un rating di Baa3 e BBB, rispettivamente, da Moody's Investors Service e Standard & Poor's Rating Service e sono quotate nella Borsa di Lussemburgo.

Gli interessi vengono pagati annualmente a partire del 5 Dicembre 2010, il tasso di interesse è pari al 5,375% annuo, ed è soggetto a modifiche in caso di variazioni nei rating. Nel caso in cui il rating aumenti o diminuisca, il tasso di interesse dovrebbe diminuire o incrementarsi annualmente dell'1,25%. In ogni caso la cedola non potrà superare il 6,625%, né scendere al di sotto del livello iniziale (5,375%).

A meno che le obbligazioni non vengano precedentemente riscattate o acquisite o cancellate, il 100% del capitale verrà rimborsato il 5 Dicembre 2016. Le obbligazioni potranno essere rimborsate, per intero ma non parzialmente a qualsiasi momento a partire dal 4 Gennaio 2010, al valore maggiore del (i) 100% del capitale più gli interessi maturati, o (ii) una somma specificata nei termini e condizioni delle obbligazioni. Nel caso in cui dovessero verificarsi dei cambiamenti nelle normative fiscali in Italia, Stati Uniti Lussemburgo, le obbligazioni potranno essere rimborsate, per intero ma non parzialmente, al 100% del loro valore nominale. Gli obbligazionisti potranno richiedere alla Società di riscattare il rimborso delle obbligazioni interamente o parzialmente al 100% del loro valore nominale capitale più eventuali interessi maturati, al verificarsi di specifici cambiamenti previsti nell'accordo.

I costi di emissione dell'*Euro Bond 750* vengono ammortizzati per circa sette anni a partire dal mese di Dicembre 2009.

***Prestito Obbligazionario Hybrid***

Nel mese di Maggio 2006, Lottomatica ha emesso un prestito obbligazionario del valore nominale €750 milioni (*hybrid*) caratterizzato dal possibile differimento del pagamento degli interessi e con scadenza Marzo 2066. L'*Hybrid* è caratterizzato da un tasso d'interesse fisso dell'8,25% pagabile annualmente fino al 31 Marzo 2016 e successiva-

**NOTE ESPLICATIVE AL BILANCIO CONSOLIDATO SEMESTRALE ABBREVIATO**

mente verrà riconosciuto un tasso d'interesse variabile pari all'Euribor a sei mesi +505 punti base, pagabile semestralmente. All'*Hybrid* è stato assegnato un *rating* pari a BB e Ba2 da parte, rispettivamente, di Standard & Poor's Rating Service e Moody's Investors Service. Il prestito obbligazionario è quotato alla Borsa Valori del Lussemburgo.

L'*Hybrid* può essere rimborsato anticipatamente al suo valore nominale dopo il 31 Marzo 2016, qualora intervengano determinati eventi rilevanti dal punto di vista fiscale, tramite asta, per liquidazione in contanti o qualora si verifichino eventi relativi al cambio di controllo societario.

I costi relativi all'emissione del prestito obbligazionario (*Hybrid*) vengono ammortizzati in dieci anni a partire dal mese di Maggio 2006.

Il prestito obbligazionario consente a Lottomatica l'opzione di differire i pagamenti degli interessi. Nel caso in cui il rapporto di copertura interessi (come definito nel Prospetto Informativo ed alle condizioni previste nello stesso) sia inferiore al livello predefinito, Lottomatica dovrà prorogare il pagamento degli interessi. Nel corso dei primi sei mesi dell'esercizio 2011 e dell'esercizio 2010 sono stati versati rispettivamente €61,9 milioni ed €61,9 milioni di interessi.

I termini dell'*Hybrid* prevedono che Lottomatica autorizzi l'emissione di azioni ordinarie in conformità alla delibera approvata dall'Assemblea degli Azionisti. Ad ogni Assemblea Ordinaria annuale, il valore delle azioni ordinarie di cui è autorizzata l'emissione deve essere pari al controvalore del pagamento della cedola dovuta nei due anni successivi. Al 30 Giugno 2011, è stata data autorizzazione all'emissione di capitale fino ad €125 milioni. Il pagamento della cedola relativo ai due anni successivi è pari a circa €124 milioni.

***Prestito obbligazionario Euro Bond ("Euro Bond 500")***

Nel mese di Dicembre 2010, Lottomatica ha emesso un "*Senior unsecured non – convertible Bond*" ("*Euro Bond 500*") garantito per un importo di €500 milioni con scadenza il 2 Febbraio 2018. Tale Bond è garantito incondizionatamente e irrevocabilmente da GTECH ed altri garanti. Le obbligazioni del Bond hanno ricevuto un rating di Baa3 e BBB-, rispettivamente, da Moody's Investors Service e Standard & Poor's Rating Service e sono quotate nella Borsa di Lussemburgo.

Gli interessi vengono pagati annualmente a partire del 2 Febbraio 2012, il tasso di interesse è pari al 5,375% annuo e sono soggetti a modifiche in caso variazioni nei rating. Nel caso in cui il rating aumenti o diminuisca, il tasso di interesse dovrebbe diminuire o incrementarsi annualmente dell'1,25%. In ogni caso la cedola non potrà superare il 6,625%, né scendere al di sotto del livello iniziale (5,375%).

A meno che le obbligazioni non vengano precedentemente riscattate, acquisite o cancellate, il 100% del capitale verrà rimborsato il 2 Febbraio 2018. Le obbligazioni potranno essere rimborsate, per intero ma non parzialmente in qualsiasi momento a partire del 3 Gennaio 2011, al valore maggiore del (i) 100% del capitale più gli interessi maturati, o (ii) una somma specificata nei termini e condizioni delle obbligazioni. Nel caso in cui dovessero verificarsi dei cambiamenti nelle normative fiscali in Italia, Stati Uniti Lussemburgo, le obbligazioni potranno essere rimborsate, per intero ma non parzialmente, al 100% del loro valore nominale. Gli obbligazionisti potranno richiedere alla Società di riscattare il rimborso delle obbligazioni interamente o parzialmente al 100% del loro valore nominale più eventuali interessi maturati, al verificarsi di specifici cambiamenti delle condizioni di emissione relativamente ad eventi così come indicati nei termini e condizioni.

I costi di emissione del Bond vengono ammortizzati per circa sette anni a partire dal mese di Dicembre 2010.

***Lettere di credito***

In vari contratti con i clienti, è richiesto al Gruppo di emettere lettere di credito a garanzia delle proprie performance nei confronti dei clienti stessi. Al 30 Giugno 2011, sono state emesse €607 milioni di lettere di credito con un costo medio ponderato annuo totale pari allo 0,79%. Al 31 Dicembre 2010, sono state emesse €570 milioni di lettere di credito con un costo medio ponderato annuo totale pari allo 0,74%.

**NOTE ESPLICATIVE AL BILANCIO CONSOLIDATO SEMESTRALE ABBREVIATO**

**19. Altre passività (non correnti e correnti)**

<i>(migliaia di euro)</i>	30 Giugno 2011	31 Dicembre 2010
<b>Altre passività non correnti</b>		
Risconti passivi	24.234	27.874
Passività potenziali relative all'acquisizione di GTECH	12.379	13.514
Fondo TFR	7.487	7.491
Altro	8.902	8.873
	<u>53.002</u>	<u>57.752</u>

<i>(migliaia di euro)</i>	30 Giugno 2011	31 Dicembre 2010
<b>Altre passività correnti</b>		
Ratei passivi	78.694	72.506
Altre imposte (diverse dalle imposte sul reddito)	57.746	64.932
Compensi personale	45.649	57.958
Risconti passivi	40.066	39.998
Anticipi da clienti	32.020	17.894
Fatturazioni anticipate	13.207	5.842
Altro	1.117	-
	<u>268.499</u>	<u>259.130</u>

**20. Materie prime, servizi ed altri costi**

<i>(migliaia di euro)</i>	Trimestre chiuso al 30 Giugno		Semestre chiuso al 30 Giugno	
	2011	2010	2011	2010
Costi operativi	215.215	121.742	418.236	242.338
Servizi da terzi	44.238	43.180	85.780	78.163
Beni di consumo	31.276	29.233	64.506	58.099
Assicurazioni, imposte (diverse da quelle sul reddito) ed altro	25.193	20.332	51.606	43.172
Costi dei prodotti venduti	19.520	31.094	34.200	46.599
Telecomunicazioni	13.118	15.903	25.496	32.415
Personale	12.470	13.526	25.110	26.238
Viaggi	7.680	7.683	13.923	13.287
Svalutazioni di magazzino	267	212	646	474
	<u>368.977</u>	<u>282.905</u>	<u>719.503</u>	<u>540.785</u>

**NOTE ESPLICATIVE AL BILANCIO CONSOLIDATO SEMESTRALE ABBREVIATO**

**21. Costo del Personale**

<i>(migliaia di euro)</i>	Trimestre chiuso al		Semestre chiuso al	
	30 Giugno		30 Giugno	
	2011	2010	2011	2010
Salari e stipendi	85.888	89.427	176.122	173.514
Benefici statuari	9.234	9.047	18.660	18.295
Benefici societari	6.967	6.589	13.940	13.244
Incentivi	6.406	6.386	14.968	11.652
Benefici netti da TFR	1.885	1.750	2.015	1.914
Pagamenti basati su azioni (Nota 27)	149	693	287	2.031
Altro	2.606	2.155	4.704	3.083
	<u>113.135</u>	<u>116.047</u>	<u>230.696</u>	<u>223.733</u>

I dipendenti del Gruppo nel mondo sono composti dalle seguenti figure:

Organico	Numero Dipendenti		
	30 Giugno	31 Dicembre	Media
	2011	2010	2011
Dirigenti	425	413	419
Quadri	1.067	1.015	1.049
Impiegati ed operai	6.137	5.836	5.957
Lavoratori con contratti temporanei	396	338	375
	<u>8.025</u>	<u>7.602</u>	<u>7.800</u>

**22. Ammortamenti immobilizzazioni materiali**

<i>(migliaia di euro)</i>	Trimestre chiuso al		Semestre chiuso al	
	30 Giugno		30 Giugno	
	2011	2010	2011	2010
Sistemi, attrezzature ed altre attività correlate a contratti (Nota 8)	55.972	57.435	110.274	111.286
Immobili, impianti e macchinari (Nota 9)	3.165	3.541	6.286	6.870
	<u>59.137</u>	<u>60.976</u>	<u>116.560</u>	<u>118.156</u>

**23. Utili/(Perdite) su cambi**

Utili (perdite) su cambi vengono classificati quali realizzati (monetari) e non realizzati (non monetari):

<i>(migliaia di euro)</i>	Trimestre chiuso al		Semestre chiuso al	
	30 Giugno		30 Giugno	
	2011	2010	2011	2010
Utili (perdite) su cambi realizzati	574	(722)	1.035	(650)
Utili (perdite) su cambi non realizzate	2.174	16.210	(32.780)	17.051
	<u>2.748</u>	<u>15.488</u>	<u>(31.745)</u>	<u>16.401</u>

**NOTE ESPLICATIVE AL BILANCIO CONSOLIDATO SEMESTRALE ABBREVIATO**

**Utili /(Perdite) su cambi non realizzati**

Gli utili e le perdite su cambi non realizzati (non-monetari) sono stati generati dalle seguenti operazioni:

	Trimestre chiuso al 30 Giugno		Semestre chiuso al 30 Giugno	
	2011	2010	2011	2010
<i>(migliaia di euro)</i>				
Finanziamento intercompany	9.093	-	-	-
Debito GTECH in euro	(6.789)	-	(30.128)	-
Senior Credit Facility GTECH	-	14.110	-	15.581
Altro	(130)	2.100	(2.652)	1.470
	<u>2.174</u>	<u>16.210</u>	<u>(32.780)</u>	<u>17.051</u>

**Finanziamento Intercompany**

Nel mese di Dicembre 2010, Lottomatica ha emesso un finanziamento di €150 milioni verso GTECH. Tale operazione è collegata al rifinanziamento del debito del Gruppo, pari ad €2,65 miliardi. Il Management ha stabilito che questo prestito sarà sostituito con capitale. L'operazione ha comportato perdite su cambi non realizzati nel corso dei primi tre mesi dell'esercizio 2011 pari ad €9,1 milioni, registrati nel conto economico complessivo.

**Debito di GTECH in euro**

GTECH è indebitata in euro al fine di allinearsi ai flussi di cassa generati dal Gruppo. Al 30 Giugno 2011 il debito residuo del *Revolver Facility* (€500 milioni) di GTECH è pari ad €435 milioni. Tale indebitamento ha comportato perdite su cambi non realizzati nel corso del secondo trimestre e primo semestre dell'esercizio 2011 dovute alle fluttuazioni del tasso di cambio Euro/Dollaro.

**Copertura del Senior Credit Facility di GTECH**

Al 30 Giugno 2011 il 47% circa dell'indebitamento del Gruppo è in dollari USA, di conseguenza è esposto alle fluttuazioni del tasso di cambio tra euro e dollaro. Al 30 Giugno 2010, il 50% circa di tale debito in dollari USA è stato protetto con un *collar hedge*, il quale impone un tasso di cambio medio da euro a dollaro pari a 1,27. Il debito non coperto è provvisto di una copertura naturale sui futuri ricavi e flussi di cassa espressi in valuta statunitense.

**24. Interessi passivi**

Gli interessi passivi sono relativi ai seguenti finanziamenti:

	Trimestre chiuso al 30 Giugno		Semestre chiuso al 30 Giugno	
	2011	2010	2011	2010
<i>(migliaia di euro)</i>				
Prestito obbligazionario Hybrid	(16.090)	(16.090)	(32.011)	(32.011)
Euro Bond 750	(9.691)	(9.510)	(19.377)	(19.137)
Euro Bond 500	(6.908)	-	(13.814)	-
Facilities	(6.756)	-	(13.175)	-
Interessi sulla Swap Liability	(471)	(785)	(1.077)	(1.671)
Senior Credit Facility GTECH	-	(14.614)	-	(27.806)
Altro	(2.064)	(1.524)	(4.263)	(3.156)
	<u>(41.980)</u>	<u>(42.523)</u>	<u>(83.717)</u>	<u>(83.781)</u>

Ulteriori dettagli sono forniti nella Nota 18.

**NOTE ESPLICATIVE AL BILANCIO CONSOLIDATO SEMESTRALE ABBREVIATO**

**25. Imposte sul reddito**

Le principali componenti delle imposte di periodo del Gruppo sono rappresentate come segue:

<i>(migliaia di euro)</i>	Trimestre chiuso al		Semestre chiuso al	
	30 Giugno		30 Giugno	
	2011	2010	2011	2010
<b>Correnti</b>				
Italia	25.842	18.217	67.558	45.346
Estero	(451)	(2.224)	5.021	1.898
Totale imposte correnti	<u>25.391</u>	<u>15.993</u>	<u>72.579</u>	<u>47.244</u>
<b>Differite</b>				
Italia	27.401	8.658	15.337	13.898
Estero	(8.952)	12.507	(5.874)	12.090
Totale imposte differite	<u>18.449</u>	<u>21.165</u>	<u>9.463</u>	<u>25.988</u>
Totale imposte	<u><u>43.840</u></u>	<u><u>37.158</u></u>	<u><u>82.042</u></u>	<u><u>73.232</u></u>

**26. Componenti del conto economico complessivo**

<i>(migliaia di euro)</i>	Trimestre chiuso al		Semestre chiuso al	
	30 Giugno		30 Giugno	
	2011	2010	2011	2010
<b>Strumenti derivati (cash flow hedges):</b>				
Utili (perdite) realizzati durante l'esercizio	(2.060)	9.778	(11.734)	12.534
Riclassifica per (utili) perdite incluse nel conto economico	740	(977)	1.198	(1.455)
	<u>(1.320)</u>	<u>8.801</u>	<u>(10.536)</u>	<u>11.079</u>

**27. Pagamenti basati su azioni**

Il costo rilevato nel corso dei tre e sei mesi chiusi al 30 Giugno 2011 e 30 Giugno 2010 generato dai pagamenti basati su azioni e compresi nella voce "Costo del Personale" del conto economico consolidato sono i seguenti:

<i>(migliaia di euro)</i>	Trimestre chiuso al		Semestre chiuso al	
	30 Giugno		30 Giugno	
	2011	2010	2011	2010
Azioni time based	149	281	287	547
Piani stock option performance based	-	140	-	494
Piani stock option restricted	-	272	-	990
	<u>149</u>	<u>693</u>	<u>287</u>	<u>2.031</u>

**NOTE ESPLICATIVE AL BILANCIO CONSOLIDATO SEMESTRALE ABBREVIATO**

**28. Rapporti con parti correlate**

<i>(migliaia di euro)</i>	30 Giugno 2011	31 Dicembre 2010
<b>Crediti Commerciali</b>		
Gruppo De Agostini	19.425	19.333
Spain UTE	2.018	2.331
Taiwan Sports Lottery Corporation	130	3
CLS-GTECH Company Limited	1	-
	<u>21.574</u>	<u>21.667</u>
<b>Debiti Commerciali</b>		
Gruppo De Agostini	<u>49.120</u>	<u>53.025</u>

<i>(migliaia di euro)</i>	Trimestre chiuso al 30 Giugno		Semestre chiuso al 30 Giugno	
	2011	2010	2011	2010
<b>Ricavi da servizi</b>				
Spain UTE	1.733	8.647	3.362	8.648
Taiwan Sports Lottery Corporation	445	707	582	1.061
Gruppo De Agostini	72	-	193	3
CLS-GTECH Company Limited	68	63	115	122
	<u>2.318</u>	<u>9.417</u>	<u>4.252</u>	<u>9.834</u>
<b>Materie prime, servizi ed altri costi</b>				
Gruppo de Agostini	<u>466</u>	<u>101</u>	<u>2.030</u>	<u>206</u>

***Il Gruppo De Agostini***

Il Gruppo De Agostini comprende De Agostini S.p.A (“De Agostini”), azionista di maggioranza di Lottomatica, e De Agostini Editore S.p.A. (“Editore”), quest’ultima controllata di De Agostini. Tutti i crediti in essere al 30 Giugno 2011 e al 31 Dicembre 2010 non sono soggetti a maturazione di interessi.

***Spain UTE***

GTECH ha una partecipazione del 50% nella joint venture spagnola Spain UTE, tale partecipazione è consolidata utilizzando il metodo di consolidamento proporzionale. Spain UTE fornirà all’Organizzazione Nazionale dei non vedenti di Spagna (ONCE) soluzioni tecnologiche end-to-end per lotterie, servizi di marketing, logistica e servizi per i rivenditori per una nuova rete commerciale complementare alla rete esistente di ONCE. ONCE ha ricevuto l’autorizzazione dal governo spagnolo per la gestione di lotterie e giochi pubblici in Spagna.

***Taiwan Sports Lottery Corporation***

GTECH ha una partecipazione del 24,5% in Taiwan Sports Lottery Corporation (“TSLC”) che viene consolidata utilizzando il metodo del patrimonio netto. TSLC ha firmato un contratto con Taipei Fubon Bank (concessionaria delle scommesse sportive fino al mese di Dicembre 2013) per la fornitura di servizi e soluzioni per le scommesse sportive alla prima lotteria sportiva legalizzata.

***CLS-GTECH Company Limited***

GGSC ha una partecipazione del 50% in CLS-GTECH Company Limited (“CLS-GTECH”) che viene consolidata utilizzando il metodo di consolidamento proporzionale. CLS-GTECH è una joint venture creata per fornire i sistemi KENO per le lotterie in Cina.

## NOTE ESPLICATIVE AL BILANCIO CONSOLIDATO SEMESTRALE ABBREVIATO

**29. Impegni e rischi****Northstar Lottery Group LLC**

Nel mese di Gennaio 2011, Northstar Lottery Group LLC ("Northstar"), consorzio di cui GTECH Corporation detiene una partecipazione dell'80%, ha firmato un contratto di private-management della durata di dieci anni con la Lotteria dell'Illinois. In base al contratto Northstar che è soggetta al controllo dello Stato, gestirà autonomamente le operazioni quotidiane della Lotteria dell'Illinois e le sue funzioni principali.

La remunerazione per i servizi di gestione della Northstar avverrà sotto forma di commissioni annuali per il rimborso dei costi operativi legati alla gestione delle lotterie. Northstar avrà inoltre diritto a ricevere incentivi annuali legati al raggiungimento di determinati obiettivi di vendite impegnandosi a sua volta a corrispondere allo Stato dell'Illinois delle somme stabilite qualora non dovesse raggiungere un livello minimo concordato di prestazioni.

Nella misura in cui i proventi annui ottenuti dallo Stato superino i livelli-base stabiliti dallo Stato stesso per ogni anno e resi noti durante la procedura di aggiudicazione, Northstar beneficerà di incentivi economici, misurabili in base a diversi parametri di performance, fino ad un valore massimo annuo pari al 5% dei proventi effettivamente ottenuti dallo Stato.

L'offerta di Northstar garantisce un livello minimo di proventi ogni anno per i primi cinque anni di contratto, a partire dall'esercizio che si chiuderà il 30 Giugno 2012. Gli incentivi economici di cui Northstar potrebbe beneficiare, potrebbero essere ridotti qualora non venissero raggiunti i livelli di performance garantiti dalla stessa Northstar. Il limite annuo di tale riduzione non potrà superare il 5% dei proventi effettivi registrati nell'anno. Poiché il contratto è ancora nella fase iniziale, non è attualmente possibile stimare l'impatto finanziario legato alla garanzia di un livello minimo di proventi.

**Repubblica Ceca**

Il 29 Marzo 2011 la lotteria di GTECH nella Repubblica Ceca è stata dichiarata insolvente e il 27 Maggio 2011 il Tribunale Municipale di Praga ha dichiarato il fallimento. Nel corso del procedimento di insolvenza e fallimento la lotteria continua ad operare sotto la gestione del Commissario Straordinario (*Insolvency Trustee*) nominato dal tribunale. GTECH ha un rapporto pluriennale con questo cliente (dal 1992). Conformemente ai termini del contratto, il quale è stato riconosciuto dal Commissario Straordinario (*Insolvency Trustee*), valido ancora per oltre dieci anni, GTECH fornisce servizi di gestione per le lotterie online, compresa la gestione dei circa 7.000 terminali già operativi e dell'hardware e software per il sistema centrale, nonché servizi di supporto per le lotterie, per la rete di comunicazione e di manutenzione. Al 30 Giugno 2011, i crediti commerciali di GTECH al netto del fondo svalutazione verso il cliente della Repubblica Ceca ammontavano ad €4,4 milioni, di cui €2,7 milioni incassati nel mese di Luglio. La recuperabilità dei crediti commerciali residui si basa sulla risoluzione di alcuni eventi futuri che prescindono dal controllo del Gruppo. In ogni caso sia GTECH che il Commissario Straordinario (*Insolvency Trustee*) condividono l'obiettivo di continuare a generare ricavi. Il Gruppo ha circa €12,3 milioni in sistemi, attrezzature ed altre attività e circa €15,7 milioni in immobilizzazioni immateriali relative a contratti inclusi nel prospetto della situazione patrimoniale finanziaria consolidata. Sebbene la lotteria continui ad essere operativa l'impatto sui ricavi è stato significativo. Gli eventi futuri determineranno la recuperabilità delle attività e pertanto l'impatto finanziario non è attualmente stimabile.

**Acquisizioni nel settore Operazioni Italiane**

Nell'ottica di un ampliamento strategico del business, il Gruppo ha acquisito varie società attive nei mercati delle Scommesse Sportive e *Gaming Machine* nel settore delle Operazioni Italiane. Alcune operazioni di acquisizione prevedono il versamento di ulteriori corrispettivi nel caso in cui siano raggiunte certe condizioni di *performance* di rete o di raccolta. Nel corso dei tre mesi chiusi al 30 Giugno 2011 ed al 30 Giugno 2010, sono stati versati corrispettivi potenziali pari rispettivamente ad €2,9 milioni ed €8 milioni. Se le condizioni di *performance* stabilite in sede di acquisizioni saranno soddisfatte il Gruppo dovrà versare i seguenti importi:

NOTE ESPLICATIVE AL BILANCIO CONSOLIDATO SEMESTRALE ABBREVIATO

(migliaia di euro)	30 Giugno	
	2011	2010
Entro l'anno	7.744	20.402
Oltre l'anno ma non più di 5 anni	924	1.900
	<u>8.668</u>	<u>22.302</u>

**CLS-GTECH Company Limited**

GTECH Global Services Corporation Ltd ("GGSG") ha acquistato il 50% di Tabcorp International Hong Kong Limited ("TIHK"), in seguito rinominata CLS-GTECH Company Limited ("CLS-GTECH"), allo scopo di fornire alle Welfare Lotteries in Cina un sistema per il gioco Keno su scala nazionale. In Dicembre 2007, GGSG ha impegnato AUD7,5 milioni verso CLS-GTECH per un "Promissory note" rimborsabile dopo risoluzione del Consiglio di Amministrazione di CLS-GTECH. In data 11 Agosto 2008, gli impegni rimasti in scadenza sono stati convertiti da AUD\$6,4 milioni ad US\$5,4 milioni. Al 30 Giugno 2011, gli impegni sono pari a US\$3,8 milioni (€2,6 milioni in base al tasso di cambio al 30 Giugno 2011).

**Loto Real Del Cibao, C.X.A.**

In data 28 Agosto 2008, GTECH e GGSC hanno siglato un contratto ventennale con la Loto Real Del Cibao, C.X.A. ("Loto Real") per la fornitura esclusiva di tecnologie per un sistema di lotterie online, terminali, e servizi commerciali futuri nonché altre opportunità nel mercato dei giochi nella Repubblica Dominicana. Le condizioni del contratto prevedono il diritto di GTECH di acquisire il 35% del capitale di Loto Real, ad un prezzo pari a 4,5 volte il valore dell'EBITDA per l'esercizio chiuso al 31 Dicembre 2012, entro sessanta (60) giorni dopo aver ricevuto i bilanci revisionati e le "due diligence" per l'esercizio chiuso al 31 Dicembre 2012.

**Garanzie**

**Loxley GTECH Technology Co., LTD**

GTECH ha una partecipazione del 49% in Loxley GTECH Technology Co. ("LGT"), la quale è consolidata secondo il metodo proporzionale. LGT è una joint venture aziendale che fornisce un sistema di Lotterie online in Thailandia.

Al 30 Giugno 2011, GTECH, assieme all'azionista rimanente di LGT che detiene il 51%, ha emesso una fideiussione per la garanzia di una linea di credito a titolo di anticipazione commerciale per LGT da un'istituzione finanziaria indipendente. GTECH è, unitamente all'azionista di LGT, direttamente responsabile per la suddetta garanzia. L'interruzione degli obblighi di garanzia di GTECH è attualmente pianificata per il 31 Dicembre 2011. Al 30 Giugno 2011, l'ammontare massimo garantito da GTECH è pari ad Baht 375 milioni (€8,4 milioni).

**Commonwealth of Pennsylvania**

GTECH indennizzerà il Commonwealth della Pennsylvania ed altre agenzie statali collegate per le richieste di risarcimento relative all'approvazione da parte dello Stato della licenza di fabbricazione di GTECH nel Commonwealth stesso.

**30. Vertenze Legali**

**Attività italiane di Lottomatica**

**1. Concessione Gioco del Lotto - Arbitrato Lottomatica / AAMS, Ricorso Stanley International Betting Limited, Ricorso Sisal.**

Con atto notificato il 24 Gennaio 2005, Lottomatica Group S.p.A. (Lottomatica), avvalendosi della clausola arbitrale prevista dall'art. 30 della Concessione del Lotto, proponeva domanda di arbitrato finalizzata all'accertamento del termine iniziale di decorrenza della suddetta concessione. Lottomatica chiedeva al Collegio Arbitrale di voler accertare e dichiarare che il citato termine fosse l'8 Giugno 1998 (data in cui la Rappresentanza Permanente d'Italia presso l'Unione Europea di Bruxelles aveva dato comunicazione al governo italiano dell'avvenuta archiviazione della procedura di infrazione 91/0619) e che, di conseguenza, la scadenza finale della Concessione del Lotto fosse l'8 Giugno 2016. La tesi sostenuta da Lottomatica era stata corroborata da un parere reso dal Prof. Guarino, reso noto nel prospetto di quotazione della società del 2001.

**NOTE ESPLICATIVE AL BILANCIO CONSOLIDATO SEMESTRALE ABBREVIATO**

Il Collegio accoglieva la richiesta di Lottomatica, con lodo depositato in data 1° Agosto 2005, sostenendo che la Concessione del Lotto si fosse perfezionata solo all'esito della conclusione del contenzioso comunitario che presupponeva un periodo di stand still e che il contenzioso comunitario costituisse una condicio juris dell'atto amministrativo.

Il lodo arbitrale è stato impugnato da AAMS, innanzi alla Corte di Appello di Roma, ai sensi dell'art. 828 c.p.c., con atto notificato presso il difensore in data 15 Dicembre 2005 e presso Lottomatica in data 30 Dicembre 2005. La prima udienza si è tenuta il 20 Aprile 2006 ed è stata rinviata per la precisazione delle conclusioni al 28 Gennaio 2010, tuttavia a seguito dell'istanza di anticipazione depositata dall'Avvocatura di Stato, per conto di AAMS, in data 18 Gennaio 2008, in accoglimento della stessa, la Corte di Appello ha disposto l'anticipazione dell'udienza al 15 Gennaio 2009.

All'udienza del 15 Gennaio 2009 Lottomatica si è ritualmente costituita eccependo in via preliminare la nullità della notifica; nel merito, l'infondatezza dell'impugnativa.

La Corte di Appello all'udienza del 2 Luglio 2009, a causa dell'eccessivo carico del ruolo, rinviava per la precisazione delle conclusioni al 26 Settembre 2011.

In data 18 Giugno 2007 la società Stanley International Betting Limited notificava ad AAMS e Lottomatica ricorso dinanzi al TAR del Lazio chiedendo l'annullamento e/o la disapplicazione della nota del 19 Aprile 2007 - nonché degli atti di concessione del Gioco del Lotto - con la quale AAMS stessa aveva rigettato l'istanza della società ricorrente di co-gestione del servizio del Gioco del Lotto sul presupposto che risultasse tuttora vigente la concessione in favore di Lottomatica.

Analogo ricorso era notificato anche da Sisal S.p.A., che era pure intervenuta nel ricorso Stanley. Lottomatica si costituiva ritualmente, come AAMS, chiedendo il rigetto dei ricorsi.

Il TAR Lazio dichiarava inammissibili entrambi i ricorsi, in quanto le note impuginate non rivestivano carattere e profilo provvedimentoale.

Stanley ha proposto ricorso avverso la sentenza innanzi al Consiglio di Stato. Lottomatica si è regolarmente costituita in giudizio.

Alla data della presente relazione non è stata ancora fissata l'udienza di discussione di detto appello. Vista la sentenza del TAR del Lazio che sembra correttamente ed adeguatamente motivata, il rischio di accoglimento del ricorso Stanley sembra remoto.

La sentenza del TAR del Lazio relativa al giudizio Sisal è stata notificata a quest'ultima il 24 Giugno 2010. Il termine, pertanto, per proporre appello avverso tale sentenza, è scaduto l'8 Ottobre 2010 (60 giorni dalla notifica).

**2. Citazione Soci Formula Giochi**

Le società Karissa Holding S.A., Cored International S.A., nonché il sig. Massimo Maci, soci di Formula Giochi S.p.A. in liquidazione (società operante nel mercato della raccolta dei giochi e delle scommesse), in data 26 Ottobre 2005 notificavano a Lottomatica e Sisal, in proprio ed in surroga di Formula Giochi, un atto di citazione per il 30 Gennaio 2006 dinanzi alla Corte di Appello di Roma, con la quale richiedevano che venisse accertata la responsabilità di Lottomatica Group (Lottomatica) e Sisal stesse per le condotte anticoncorrenziali sanzionate con la decisione dell'AGCM del 23 Novembre 2004, dalle quali, a loro dire, sarebbe derivata (i) l'impossibilità di vendere la loro quota per €3.007.000, e (ii) la impossibilità per Formula Giochi di accedere al mercato dei giochi e delle scommesse, determinando un depauperamento del valore aziendale di Formula Giochi per €34.200.000. I ricorrenti richiedevano, in proprio ed in surroga di Formula Giochi, la condanna di Lottomatica e Sisal in solido al risarcimento del danno per la complessiva somma di €37.207.000.

In aggiunta ad una serie di questioni pregiudiziali riguardanti - fra l'altro - la legittimazione dei ricorrenti Lottomatica, nel costituirsi in giudizio eccepeva, che dagli atti del procedimento istruito dall'AGCM non risultava che Lottomatica avesse tenuto condotte pregiudizievoli ai danni di Formula Giochi. Al contrario, la documentazione del fascicolo istruttorio, ripresa testualmente nel provvedimento dell'AGCM di chiusura del procedimento, e in particolare, le di-

**NOTE ESPLICATIVE AL BILANCIO CONSOLIDATO SEMESTRALE ABBREVIATO**

chiarazioni rese nel corso dell'audizione del 10 Novembre 2003 dalla persona fisica che aveva rivestito la carica di amministratore delegato di Formula Giochi, dimostrano che "la disgregazione del neonato terzo polo" era attribuibile a cause non dipendenti da Lottomatica. All'udienza del 30 Gennaio 2006 si costituiva in giudizio la società Formula Giochi in persona del liquidatore. All'udienza del 6 Febbraio 2006 la Corte di Appello concedeva alle parti trenta (30) giorni per note. Con ordinanza del 15 Marzo 2006, la Corte di Appello concedeva alle parti trenta (30) giorni per il deposito di memorie, nonché per la precisazione e modificazione delle domande, delle eccezioni e delle conclusioni già formulate oltre ulteriori trenta (30) giorni per le repliche. Con memoria del 31 Marzo 2006, Karissa ed altri, nel rassegnare le proprie istanze in conseguenza dell'avvenuta costituzione in giudizio di Formula Giochi, davano atto della sottoscrizione di un accordo transattivo tra la stessa Formula Giochi e Sisal a definizione della lite pendente tra le parti stesse. Tale accordo prevedeva il riconoscimento in favore di Formula Giochi di una somma pari ad €500.000.

Nella memoria regolarmente depositata da Lottomatica, veniva fatto rilevare come fosse venuta meno la legittimazione attiva di Karissa, a seguito della costituzione di Formula Giochi, nonché l'inammissibilità dell'intervento di Formula Giochi stessa, oltre a tutte le eccezioni pregiudiziali, preliminari e di merito già formulate.

Nel merito veniva evidenziato come la transazione ad €500.000 fra Sisal e Formula Giochi a fronte di una pretesa di quest'ultima di €34.000.000 desse il polso delle pretese di Formula Giochi, tanto più che essa attribuiva il fallimento del terzo polo a Sisal con cui aveva un socio in comune, un amministratore in comune. Circostanze quali quelle indicate, invece, non sussistevano per Lottomatica che non aveva nemmeno avuto rapporti con Sisal, riguardanti Formula Giochi (e ciò risultava dal provvedimento dell'AGCM) né con la menzionata Formula Giochi.

Con ordinanza del 29 Novembre 2006, la Corte di Appello, aderendo alla richiesta formulata da controparte, ammetteva una CTU ricognitiva per la stima dei danni eventualmente subiti da controparte stessa, nominando quale consulente tecnico il Dott. Angelo Novellino. Rinviava, quindi, all'udienza del 19 Febbraio 2007 per il giuramento e la formulazione dei quesiti.

I quesiti ammessi dalla Corte di Appello sono stati i seguenti:

- 1) quali profitti avrebbe potuto conseguire Formula Giochi se avesse potuto avere accesso al mercato dei giochi, secondo un prudente apprezzamento che tenga conto delle dimensioni dell'impresa, della sua capacità di penetrazione del mercato e della produttività degli investimenti;
- 2) se Formula Giochi abbia subito un danno, consistente nella perdita dell'opportunità di presentarsi sul mercato italiano dei giochi come operatore alternativo a Sisal e Lottomatica;
- 3) in caso di risposta affermativa al punto che precede, se sia possibile quantificare il danno subito da Formula Giochi per la perdita di tale opportunità, con riferimento a parametri riconosciuti validi dalla scienza economica, secondo procedimenti razionali che mettano capo a conclusioni quanto meno statisticamente plausibili, e con prudente apprezzamento.

Nella relazione depositata dal CTU il 21 Febbraio 2008 veniva, tra l'altro, evidenziato:

- *"i bilanci di Formula Giochi e delle società controllate e collegate attestano che si tratta di un gruppo che nel Marzo 2003, al momento del varo del piano industriale, non produce reddito, è sotto capitalizzato e soffre di una crisi di liquidità, sfociata poi in una grave tensione finanziaria" "il gruppo aveva bisogno immediato di iniezione di finanza di oltre 4 milioni di euro solo per ripianare le perdite conseguite nel 2002 e non era pertanto in grado di poter affrontare il mercato dei giochi ex CONI autonomamente". Il CTU affermava altresì che, anche alla luce dei dati economici forniti da Lottomatica relativi alla gestione dei giochi ex CONI, il gruppo Formula Giochi al 31 Dicembre 2003 e nel 2004 non avrebbe conseguito alcun profitto se avesse avuto libero accesso al mercato dei giochi ex CONI;*
- *"La mancata partecipazione di Formula Giochi alla gara per i giochi ex CONI è stata determinata dalla situazione di dissesto del gruppo, dalla mancata approvazione del piano industriale e dal mancato sostegno finanziario della compagine degli azionisti";*

Concludeva il CTU che nessun danno era stato arrecato a Formula Giochi da Sisal e Lottomatica, la quale era impossibilitata a partecipare alla gara dei giochi ex CONI a causa delle condizioni economiche finanziarie in cui versava. Lot-

**NOTE ESPLICATIVE AL BILANCIO CONSOLIDATO SEMESTRALE ABBREVIATO**

tomatica ha ritenuto di non dover depositare controdeduzioni alla CTU in considerazione dell'esito favorevole della stessa.

All'udienza del 9 Giugno 2008 il Tribunale si riservava in relazione ad alcune critiche mosse da Formula Giochi in ordine alla CTU depositata. Successivamente il Tribunale ritenendo che le dette critiche potessero essere oggetto di valutazione in fase di decisione, scioglieva la propria riserva e fissava al 4 Luglio 2011 l'udienza di precisazione delle conclusioni.

**3. Citazioni su lotteria ad estrazione istantanea "LAS VEGAS"**

A partire da Aprile 2006 sono pervenute al Consorzio Lotterie Nazionali, richieste di pagamento di premi della lotteria ad estrazione istantanea (Gratta & Vinci) "Las Vegas" per biglietti non vincenti.

Alla data del 30 Giugno 2011, sono stati notificati al Consorzio Lotterie Nazionali 837 atti di citazione e 102 decreti ingiuntivi, il tutto per un ammontare complessivo di premi reclamati e richieste di risarcimento danno pari a circa €5,9 milioni. Sono altresì pervenute numerose richieste di pagamento stragiudiziali aventi medesimo petitum. Le pretese sono relative a:

- a) pagamento di premi. In particolare i giocatori sostengono che, secondo la loro interpretazione del Regolamento di gioco stabilito con Decreto del Ministero dell'Economia e delle Finanze del 16 Febbraio 2005, gli importi corrispondenti ai premi indicati nelle varie aree di gioco del biglietto vanno pagati tutte le volte che risultino presenti carte con simboli da 10 a K, ancorché il regolamento reciti che le carte debbono avere lo stesso punteggio. I giocatori, infatti, sostengono che in tutti i giochi di carte francesi, le carte da 10 a K avrebbero lo stesso punteggio. Il Consorzio ritiene infondate le richieste avanzate dai ricorrenti, in quanto contrarie al Regolamento di gioco che è esplicito in ordine alla qualificazione di biglietto vincente;
- b) richieste di risarcimento danni, in quanto il Consorzio Lotterie Nazionali, a seguito della mole dei giudizi intrapresi dai giocatori di cui al punto sub a) avrebbe immesso sul mercato una serie di biglietti riportanti la dicitura "*Le carte K, Q, J, A hanno punteggi diversi*" e tale dicitura appaleserebbe una modificazione del regolamento istitutivo della lotteria in parola. Anche in questo caso il Consorzio ritiene infondate le richieste avanzate dai ricorrenti, in quanto la dicitura inserita successivamente sui biglietti immessi in vendita costituisce una mera precisazione, di nessuna portata modificativa, ma di mero contenuto esplicativo.

Al 30 Giugno 2011, sono state emesse 301 sentenze positive e 236 sentenze negative (queste ultime, tutte riferibili a sentenze emesse dai Giudici di Pace).

Relativamente alle pronunce sfavorevoli il Consorzio ha dato mandato ai propri legali di predisporre i relativi atti di impugnazione.

Da segnalare come il Tribunale di Cervinara ha recentemente emesso le prime sentenze di appello, annullando le sentenze di primo grado del Giudice di Pace per incompetenza territoriale e disponendo contestualmente la restituzione delle somme pagate dal Consorzio. Il Consorzio stesso, ha avviato le procedure esecutive per il recupero delle somme in parola.

**4. Arbitrato Totobit informatica S.p.A. - Navale Assicurazioni S.p.A.**

Totobit Informatica Software e Sistemi S.p.A., società del Gruppo Lottomatica, nell'ambito della propria attività d'impresa, stipula contratti di servizi telematici (ricariche telefoniche) con terzi esercenti attività commerciali al dettaglio. Nell'ambito di tale attività, al fine di garantire a Totobit l'adempimento degli obblighi di pagamento dei corrispettivi contrattuali a carico degli esercenti, in data 23 Gennaio 2002 stipulava con Navale Assicurazioni S.p.A. una polizza di convenzione per il rilascio di garanzie fideiussorie a favore di Totobit stessa. Tale polizza aveva durata di tre anni a decorrere dal 28 Gennaio 2002. Secondo quanto stabilito dalla citata polizza, eventuali inadempienze da parte degli esercenti avrebbero potuto essere denunciate da Totobit entro e non oltre tre mesi dalla scadenza dell'annualità assicurativa; decorso tale termine, la garanzia avrebbe perso efficacia. In data 22 Novembre 2004 la compagnia assicurativa inviava a Totobit la comunicazione della disdetta della polizza con effetto dal 28 Gennaio 2005, interrompendo, in quanto asseritamene tardivi, la liquidazione di parte dei sinistri denunciati da Totobit, per complessivi €1.5 milioni. In considerazione di tale mancata liquidazione, in data 8 Novembre 2005 promuoveva la procedura arbitrale, nominando quale proprio arbitro, l'Avv. Paolo Berruti. Con atto notificato a Totobit il 16 Dicem-

**NOTE ESPLICATIVE AL BILANCIO CONSOLIDATO SEMESTRALE ABBREVIATO**

bre 2005, Navale Assicurazioni nominava quale proprio arbitro il Prof. Avv. Claudio Russo. I due arbitri nominavano quale Presidente del Collegio il Prof. Avv. Luigi Farengo. Con ordinanza del 24 Maggio 2006, il Collegio ammetteva la CTU tecnico-contabile sui documenti prodotti da Totobit richiesta da Navale Assicurazioni, nominando il Dott. Enrico Proia e fissando l'udienza di giuramento per il 7 Giugno 2006.

Con lodo depositato in data 22 Gennaio 2007 il Collegio Arbitrale accoglieva parzialmente le domande proposte da Totobit, condannando Navale Assicurazioni al pagamento in favore della stessa della somma di €239.91166. Tale importo era riferito esclusivamente alle escussioni antecedenti il 28 Aprile 2005. Il Collegio accoglieva, altresì, parzialmente la domanda riconvenzionale proposta da Navale Assicurazioni, relative ad alcune posizioni escusse in virtù della polizza in parola. Condannava, conseguentemente, Totobit al pagamento in favore della stessa della somma complessiva di €200.654,19.

Totobit, con l'ausilio dei propri legali ha depositato l'atto di impugnazione del lodo in parola. La Corte di Appello di Roma all'udienza del 6 Giugno 2008 rinviava la causa al 18 Novembre 2011 per la precisazione delle conclusioni.

**5. Richiesta deduzione da parte della Corte dei Conti su avviamento e conduzione della rete per la gestione telematica del gioco lecito.**

In data 1° Giugno 2007 la Procura Regionale presso la sede Giurisdizionale per il Lazio della Corte dei Conti, sulla base di dati forniti da Sogei S.p.A. alla Guardia di Finanza e da questa alla Corte dei Conti, notificava a Lottomatica Videolot Rete S.p.A., ed a tutti gli altri nove concessionari per la gestione telematica del gioco lecito (new slot), un invito a presentare le proprie deduzioni in merito ad un'indagine su un'ipotesi di danno erariale.

Il Procuratore Regionale contestava a Lottomatica Videolot Rete, in concorso con alcuni funzionari di AAMS, penali contrattuali per inesatti adempimenti ad alcune obbligazioni della concessione e per il mancato rispetto di alcuni livelli di servizio.

Il danno erariale ipotizzato dal Procuratore Regionale a carico di Lottomatica Videolot Rete ed in solido con i predetti funzionari di AAMS, ammontava a circa €4 miliardi.

Lottomatica Videolot Rete depositava le proprie deduzioni in data 27 Giugno 2007, sostenendo di avere sempre pienamente adempiuto i propri obblighi di concessionaria e chiedendo l'archiviazione del procedimento aperto a proprio carico.

A seguito e con riferimento all'indagine del Procuratore Regionale, AAMS contestava a Lottomatica Videolot Rete, e a tutti gli altri nove concessionari, prescindendo da ogni valutazione nel merito, ed in via cautelativa, "i medesimi inadempimenti" contestati dal Procuratore Regionale e richiedeva il pagamento dello stesso importo.

Lottomatica Videolot Rete contestava le pretese di AAMS e presentava ricorso dinanzi al TAR del Lazio per richiedere la sospensione del provvedimento in questione.

Con ordinanza del 25 Luglio 2007 il TAR del Lazio, in accoglimento della domanda cautelare proposta da Lottomatica Videolot Rete e da tutti gli altri concessionari, sospendeva la richiesta di pagamento di AAMS. L'udienza di discussione del merito veniva fissata per il giorno 23 Gennaio 2008. Lottomatica Videolot Rete, in prossimità dell'udienza depositava una relazione tecnica, redatta da illustri esperti del settore, nella quale viene confermato il pieno e puntuale adempimento di Lottomatica Videolot Rete stessa agli obblighi assunti a seguito della sottoscrizione della Convenzione con AAMS e la non debenza delle penali. Nella detta relazione, infatti, viene evidenziato come Lottomatica Videolot Rete aveva realizzato un sistema di gioco completo, efficiente e pienamente funzionale e che non si era verificato alcun inadempimento.

Con sentenza depositata in data 1° Aprile 2008, n. 2725 il TAR del Lazio annullava il provvedimento con cui AAMS aveva imposto alla concessionaria Lottomatica Videolot Rete il pagamento di penali per €4 miliardi in relazione a pretesi inadempimenti nell'attivazione e nella conduzione della rete telematica del "gioco lecito".

Tuttavia, in data 8 Gennaio 2008, in spregio delle controdeduzioni presentate da Lottomatica Videolot Rete e della sentenza del TAR del Lazio, la Procura Regionale della Corte dei Conti notificava l'atto di avvio del giudizio relativo

**NOTE ESPLICATIVE AL BILANCIO CONSOLIDATO SEMESTRALE ABBREVIATO**

alle contestazioni già mosse con l'invito a dedurre e riduceva parzialmente l'importo portandolo a circa €3 miliardi di cui:

- 1) €400.000 oltre rivalutazione ed interessi "per il ritardo nell'avviamento della rete telematica" (sarebbe dovuto avvenire entro il 13 Settembre 2004; è avvenuto il 31 Ottobre 2004);
- 2) €1.000.000 oltre rivalutazione ed interessi "per il ritardo nell'attivazione della rete" (si sarebbe dovuta completare entro il 31 Ottobre 2004; il completamento è, invece, avvenuto il 31 Dicembre 2004);
- 3) €991.456 oltre rivalutazione ed interessi "per il ritardo nel collegamento alla rete telematica degli apparecchi di gioco" (il completamento sarebbe dovuto avvenire entro il 31 Dicembre 2004; il collegamento è stato definitivamente completato il 2 Febbraio 2006);
- 4) €3.000.000.000 (€3 miliardi) oltre rivalutazione ed interessi per "non avere adempiuto l'obbligo di assicurare il livello di servizio della conduzione del servizio pubblico in concessione, previsto dal punto 2, lett. b) dell'allegato 3 alla convenzione di concessione".

La prima udienza del giudizio innanzi alla Corte dei Conti veniva fissata per il 4 Dicembre 2008.

In parallelo, avveniva che il 13 Marzo 2008 era sottoscritto fra AAMS e Lottomatica Videolot Rete l'"Atto Aggiuntivo ed integrativo alla Convenzione di Concessione" che modificava, tra l'altro, gli importi relativi alle prime tre penali.

Sulla base dell'atto aggiuntivo, e tenuto conto di quanto affermato dal TAR del Lazio con la citata sentenza n. 2725/2008, con note del 23 e 27 Maggio 2008 AAMS avviava - ai sensi dell'art. 7 della legge n. 241 del 1990 - il procedimento di contestazione relativo all'applicazione delle penali sia per gli inadempimenti connessi all'attivazione e conduzione della rete telematica (prime tre penali) previste sia per il mancato rispetto dei livelli di servizio di cui all'allegato 3 della Concessione (quarta penale). Con riferimento a tale ultima penale il Ministro dell'Economia e delle Finanze nominava, come previsto dall'atto di convenzione, un'apposita commissione tecnica per la definizione delle procedure e per i criteri di calcolo della stessa.

Con comunicazioni del 2 Settembre, 1° e 16 Ottobre 2008, AAMS, facendo seguito alle contestazioni formalizzate con propria nota del 23 Maggio 2008 e tenuto conto delle deduzioni a difesa di Lottomatica Videolot Rete, così determinava e applicava le prime tre penali:

- 1) €33.490 relativamente alla contestazione riguardante la tardività nel collegamento degli apparecchi di gioco ai fini dell'avviamento della rete telematica;
- 2) €152.768 relativamente alla contestazione riguardante il completamento dell'attivazione della rete;
- 3) €216.565 relativamente alla contestazione riguardante il collegamento del residuo 5% degli apparecchi.

Va precisato che tali penali sono sensibilmente ridotte rispetto all'originaria quantificazione fatta da AAMS e rigettata dal TAR del Lazio e dal Procuratore della Corte dei Conti.

Lottomatica Videolot Rete, tuttavia, impugnava dinanzi al TAR del Lazio anche i provvedimenti su richiamati.

Con sentenze 30 Novembre 2009, nn. 12113, 12114 e 12115 il TAR del Lazio respingeva i ricorsi di Lottomatica Videolot Rete.

In data 21 Gennaio 2010 proponeva appello al Consiglio di Stato avverso le citate sentenze del TAR del Lazio.

All'udienza del 17 Maggio 2011 le cause venivano trattenute in decisione. Alla data della presente relazione non sono state ancora depositate le sentenze di cui trattasi.

Ad oggi, il Consiglio di Stato ha provveduto relativamente ai giudizi promossi dai concessionari B-Plus Giocolegale Ltd. (sentenza del 23 Novembre 2010), Codere Network S.p.A. e G.Matica S.r.l. (sentenze del 5 Aprile 2011), accogliendo tutte e tre le impugnazioni. In particolare, il Giudice di Appello ha affermato l'inesistenza del danno (comunque non provato) ed ha inoltre ritenuto che gli inadempimenti contrattuali imputati ai concessionari non abbiano inciso in alcun modo nell'eventuale ritardo dell'avvio del servizio pubblico oggetto di concessione, in quanto il predetto ritardo sarebbe dipeso da una molteplicità di fattori (tecnici ed amministrativi) in larga misura estranei alla sfera di

**NOTE ESPLICATIVE AL BILANCIO CONSOLIDATO SEMESTRALE ABBREVIATO**

controllo dei concessionari che, anzi, furono “soggetti passivi” delle modifiche tecniche introdotte da AAMS attraverso il partner tecnologico Sogei S.p.A.

Per tale ragione, Sogei ha impugnato la sentenza del 23 Novembre 2010 del Consiglio di Stato emessa nell’ambito del giudizio promosso di B-Plus Giocolegale Ltd. mediante ricorso in opposizione di terzo del 31 Marzo 2011, evidenziando, tra l’altro, come, a suo giudizio, la predetta sentenza sia erronea nella misura in cui ipotizza che la condotta di Sogei stessa sarebbe stata suscettibile di incidere nella determinazione del ritardo nell’avvio della rete telematica.

Medio tempore Lottomatica Videolot Rete proponeva, altresì, regolamento preventivo di giurisdizione dinanzi alla Suprema Corte di Cassazione, ritenendo che la decisione di applicare o meno le penali previste dalla Convenzione di concessione rientri nella “riserva di amministrazione” di AAMS, materia in ordine alla quale il TAR aveva già dichiarato la propria giurisdizione. Il giudizio davanti alla Corte dei Conti veniva quindi sospeso.

Tuttavia con ordinanza 4 Dicembre 2009, n. 25495 e quindi dopo che AAMS aveva già applicato le prime tre penali, la Cassazione dichiarava la giurisdizione della Corte dei Conti.

All’esito dell’ordinanza di cui sopra, in data 9 Aprile 2010 a Lottomatica Videolot Rete veniva notificato l’atto di riassunzione del giudizio pendente dinanzi alla Corte dei Conti la quale fissava la nuova udienza all’11 Ottobre 2010. A tale udienza la causa veniva discussa e trattenuta in decisione.

Con sentenza parziale e contestuale ordinanza notificata a Lottomatica Videolot Rete in data 17 Novembre 2010 la Corte dei Conti: (i) stabiliva che il risarcimento del danno contestato dalla Procura della Corte dei Conti ai concessionari è diverso dalla richiesta di risarcimento richiesto da AAMS sulla base del mancato rispetto dei livelli di servizio previsti dalla concessione e pertanto il relativo importo (qualora venga accertato l’inadempimento contestato ai concessionari) dovrà essere liquidato direttamente in favore della tesoreria dello stato italiano; (ii) nominava Digit P.A. quale Consulente per verificare:

- 1. se le difficoltà riferite da AAMS, relative, in particolare, al ritardo, anche intenzionale, con il quale i gestori degli apparecchi del periodo transitorio hanno richiesto ai concessionari di essere contrattualizzati per il collegamento degli apparecchi al sistema telematico dei concessionari stessi, alla scarsa disponibilità di linee di comunicazione dedicate, utilizzabili dai concessionari e alla presenza sul mercato di apparecchi con porte di comunicazione diverse, possono avere giocato un ruolo preponderante nella verifica del ritardo nell’attivazione del sistema;*
- 2. se le predette circostanze avrebbero potuto prevedersi e prevenirsi e, comunque, se nella convenzione o nel regolamento si sarebbero potute introdurre clausole o disposizioni atte a tener conto di dette circostanze;*
- 3. se i concessionari nell’adempire agli obblighi loro ascritti nella convenzione abbiano osservato tutte le prescrizioni tecniche necessarie al fine della corretta e tempestiva attivazione della rete telematica, del suo completamento, del collegamento di tutti gli apparecchi muniti di Nulla Osta d’Esercizio e della successiva conduzione della rete;*
- 4. se le caratteristiche tecniche del sistema centrale AAMS – Sogei erano adeguate al tipo di servizio che era chiamato a svolgere e se, più in generale, la progettazione della rete e dei collegamenti degli apparecchi risulta adeguata allo svolgimento della funzione di controllo sul gioco lecito e, in definitiva, se, in concreto, siano rilevabili disfunzioni e/o inefficienze nel sistema e/o nella rete.*

A Digit P.A. veniva concesso un periodo di nove mesi – dalla data di pubblicazione della sentenza su richiamata – per il deposito delle risposte ai quesiti formulati, che quindi verrà a scadere l’11 Agosto 2011.

La Corte dei Conti ordinava altresì la chiamata in giudizio di Sogei.

Sogei ha impugnato la sentenza su indicata, evidenziando come il Procuratore regionale non ha dato alcuna prova dalla quale si possa evincere una qualsiasi responsabilità di Sogei stessa. In conseguenza dell’appello promosso da Sogei tutti e dieci i concessionari hanno presentato a loro volta appello avverso la sentenza parziale su richiamata. Nel proprio appello incidentale, Lottomatica Videolot Rete ha richiesto l’annullamento e/o riforma della citata sentenza parziale della Corte dei Conti che, a parere della Società, è afflitta da vari vizi, quali, l’ultrapetizione, la contraddittorietà e il difetto di motivazione, l’inconfigurabilità del danno da disservizio, l’illegittima duplicazione del risarcimento conseguente all’applicazione delle penali da parte dei Monopoli con quello derivante dal danno da disservizio, ove mai danno vi sia stato, posto che entrambe le azioni (contrattuale e contabile) mirano a proteggere il medesimo bene della vita.

## NOTE ESPLICATIVE AL BILANCIO CONSOLIDATO SEMESTRALE ABBREVIATO

La società Digit P.A. ha completato il ciclo delle audizioni dei concessionari, di AAMS, dei dirigenti AAMS all'epoca dell'avvio del sistema e di Sogei. All'esito delle audizioni, AAMS e i concessionari hanno provveduto, in data 17 Giugno 2011, a depositare presso la Corte dei Conti e Digit P.A. la documentazione richiesta da quest'ultima unitamente alla documentazione integrativa ritenuta utile dagli stessi. Digit P.A. dovrebbe, quindi, depositare la propria relazione in merito alle verifiche sopra citate entro il termine fissato dell'11 Agosto 2011.

Va, tuttavia, rilevato che, medio tempore (Luglio 2009), la commissione tecnica nominata dal Ministro dell'Economia per la determinazione della quarta penale rassegnava le proprie conclusioni. Tali conclusioni evidenziavano la non proporzionalità e ragionevolezza dei criteri applicati così come previsti nella convenzione, pertanto AAMS si determinava, dapprima, a chiedere un parere su come procedere all'Avvocatura Generale dello Stato e poi al Consiglio di Stato.

Il Consiglio di Stato, con parere assunto il 20 Luglio 2010, emesso in data 30 Settembre 2010 e trasmesso a Lottomatica Videolot Rete l'8 Ottobre 2010 quindi a stretto ridosso dell'udienza dinanzi alla Corte dei Conti, affermava di condividere la necessità prospettata da AAMS di ricondurre ad equità e ragionevolezza l'impianto della quarta penale anche in virtù di quanto disposto dall'art. 2, comma 2, del decreto legge n. 40 del 2010, convertito in legge, come era stato già fatto per le prime tre penali. Il Consiglio di Stato esprimeva poi parere positivo in ordine all'intenzione di AAMS di ricorrere ad un apposito atto aggiuntivo alla convenzione per procedere alla modifica della quarta penale.

In data 22 Ottobre 2010 tra AAMS e Lottomatica Videolot Rete veniva sottoscritto un nuovo atto aggiuntivo alla convenzione di concessione che modifica i parametri di calcolo della penale legata al mancato rispetto dei livelli di servizio del gateway (la quarta penale) che ha impatto in relazione al periodo Luglio 2005-Marzo 2008 e che fissa altresì un limite massimo alle penali irrogabili ai concessionari per ciascun anno di durata della concessione pari all'11% del compenso annuo del concessionario da calcolarsi secondo quanto previsto nell'art. 6 comma 3 del decreto rete.

Lottomatica Videolot Rete ha sottoscritto l'atto con riserva specificando che la sottoscrizione non comportava il riconoscimento della debenza delle penali e precisando che il compenso del concessionario debba essere calcolato come compenso effettivo dello stesso.

Con nota del 18 Febbraio 2011, pervenuta il 24 Febbraio scorso, AAMS, tenuto conto dell'Atto aggiuntivo ed integrativo su citato determinava l'importo dovuto da Lottomatica Videolot Rete a titolo di quarta penale in €9.737.625,44, attenendosi al massimale dell'11% del compenso annuo. Nella nota in questione, veniva precisato che l'importo su richiamato è stato calcolato alla luce della presumibile decisione di accoglimento da parte del Consiglio di Stato del ricorso presentato da Lottomatica Videolot Rete per l'annullamento della nota AAMS del 16 Ottobre 2008 (penale applicata: €216.565). Veniva, altresì, precisato che qualora il Consiglio di Stato dovesse confermare la legittimità dell'atto impugnato, l'importo della quarta penale andrebbe rideterminato in €9.521.060,44.

Lottomatica Videolot Rete ritiene illegittima la penale comminata da AAMS. Le principali ragioni dell'illegittimità, secondo Lottomatica Videolot Rete, sono le seguenti: (i) corretto adempimento; (ii) mancanza del danno e comunque mancata prova del danno subito; (iii) irragionevolezza e non proporzionalità dell'importo in relazione alle prime tre penali che, secondo quanto indicato dallo stesso Consiglio di Stato, sanzionerebbero un inadempimento più grave rispetto al mancato rispetto dei livelli di servizio; (iv) per errato calcolo dell'importo.

In data 11 Maggio 2011, Lottomatica Videolot Rete ha effettuato l'accesso agli atti del procedimento avviato da AAMS con la su richiamata nota del 18 Febbraio 2011; in conseguenza di tale accesso, Lottomatica Videolot Rete, in data 10 Giugno 2011 ha depositato le proprie deduzioni chiedendo l'annullamento ovvero la revoca del procedimento in questione. In tale sede Lottomatica Videolot Rete si è inoltre riservata di integrare le proprie deduzioni all'esito del secondo accesso appositamente richiesto ad AAMS l'ulteriore documentazione in possesso di Sogei non ottenuta durante il primo accesso.

Lottomatica Videolot Rete ritiene illegittima la penale de qua per diverse ragioni, ed in particolare (i) per aver correttamente adempimento all'obbligo in questione e, in ogni caso, per la non imputabilità alla Società del mancato rispetto del livello di servizio; (ii) per la mancanza del danno e, comunque, della prova del danno effettivo da parte di AAMS; (iii) irragionevolezza e non proporzionalità dell'importo richiesto; (iv) errato calcolo dell'importo della penale in questione. Ad oggi AAMS non ha comunicato alla Società la data nella quale effettuare il secondo accesso agli atti del procedimento.

NOTE ESPLICATIVE AL BILANCIO CONSOLIDATO SEMESTRALE ABBREVIATO

**6. Gara Superenalotto.**

In data 6 Giugno 2008 Lottomatica depositava ricorso dinanzi al TAR del Lazio, con il quale impugnava la nota di AAMS prot. 2008/12798/giochi/Ena del 2 Aprile 2008 - successivamente trasmessa a mezzo racc. a/r, anticipata via fax il 14 Aprile 2008 – con la quale veniva data informazione a Lottomatica dell’aggiudicazione definitiva in favore di Sisal. Con il detto ricorso Lottomatica contestava l’anomalia dell’offerta presentata da Sisal stessa, nonché la mancata attività di verifica della detta anomalia da parte della Commissione aggiudicatrice della gara in parola. Nel ricorso promosso da Lottomatica, interveniva la società Stanley, mentre Snai notificava un proprio ricorso incidentale. All’udienza dell’8 Ottobre 2008 il TAR rinviava al successivo 22 Ottobre la trattazione dell’istanza istruttoria di Lottomatica volta ad ottenere l’acquisizione di tutti gli atti relativi alla procedura di aggiudicazione (alla stessa data è fissata anche la discussione di analoga istanza promossa da Snai).

L’aggiudicazione in favore di Sisal è stata altresì impugnata anche dalla società Snai che contestava anomalie e vizi di valutazione operate dalla Commissione in sede di aggiudicazione. In relazione a tale ricorso, il TAR del Lazio con ordinanza del 4 Giugno 2008 disponeva l’acquisizione della documentazione di gara da parte di AAMS e rinviava all’udienza del 22 Ottobre 2008. Successivamente a tale udienza, il TAR del Lazio, con ordinanza del 22 Ottobre 2008, autorizzava tutte le parti a prendere visione dell’intera documentazione di gara. All’udienza del 14 Gennaio 2009, fissata per la discussione di merito, su richiesta di tutte le parti e volta a poter esaminare in maniera più approfondita le contro-memorie, veniva disposto il rinvio al 27 Maggio 2009 per la discussione del merito.

Con nota del 16 Aprile 2009, AAMS trasmetteva a Lottomatica copia conforme del decreto direttoriale 7 Aprile 2009 con il quale veniva istituita un’apposita Commissione per effettuare il sub-procedimento diretto alla verifica dell’anomalia dell’offerta presentata da Sisal. Con successiva nota del 25 Maggio 2009, detta Commissione comunicava di aver terminato le proprie verifiche e di avere valutato congrua l’offerta presentata da Sisal.

Con nota del 23 Giugno 2009, AAMS comunicava a Lottomatica che con Decreto Direttoriale del 10 Giugno 2009 era stato disposto il superamento, con esito positivo, della verifica finale da parte dell’aggiudicatario Sisal.

All’udienza del 27 Maggio 2009 l’Avvocatura dello Stato depositava gli atti relativi alla verifica dell’anomalia dell’offerta Sisal e la causa veniva cancellata dal ruolo.

Snai proponeva, quindi, ulteriore ricorso impugnando la valutazione operata dalla Commissione AAMS circa l’offerta Sisal. Lottomatica interveniva nel ricorso di Snai proponendo a sua volta ricorso incidentale.

Con ricorso del 16 Aprile 2009, Lottomatica richiedeva al TAR del Lazio che venisse accertato il proprio diritto all’accesso ai documenti amministrativi richiesti con note del 24 Febbraio e 19 Marzo 2009 (schema di contratto fra Sisal e punti vendita ed il relativo provvedimento autorizzativo di AAMS; nonché i verbali di verifica effettuati da AAMS). Il detto accesso era stato negato da AAMS con propria comunicazione del 20 Marzo 2009. Il TAR del Lazio con sentenza del 10 Giugno 2009 accoglieva il ricorso presentato da Lottomatica ed ordinava ad AAMS di far accedere Lottomatica stessa agli atti e documenti indicati nelle citate note. Lottomatica ha effettuato l’accesso ai fini del ricorso relativo alla verifica dell’anomalia, in corso di fissazione.

La vertenza in parola non presenta rischi di passività per Lottomatica.

**7. Corte dei Conti – istanza resa del conto giudiziale (anni 2004 – 2005)**

Con atto del 26 Giugno 2006 il procuratore regionale della Corte dei Conti notificava a Lottomatica Videolot Rete, come pure a tutti gli altri nove concessionari, l’istanza per la resa del conto giudiziale relativa agli anni 2004 e 2005. La società si costituiva in giudizio nei termini al solo fine di contestare la competenza della Corte dei Conti e la propria natura di agente contabile e, a tal fine, presentava contestualmente regolamento di giurisdizione. In particolare nel regolamento preventivo di giurisdizione, la società evidenziava come la stessa fosse soggetto passivo d’imposta, come previsto dalla normativa sul PREU e non agente contabile.

Con ordinanza del 20 Aprile 2010, in spregio alla stessa valutazione del Procuratore Generale della Corte di Cassazione che aveva accolto in pieno la posizione della società, la Corte dichiarava la giurisdizione della Corte dei Conti, ritenendo che Lottomatica Videolot Rete rivestiva la qualifica di agente contabile.

Va altresì evidenziato che il 13 Aprile 2010, nonostante la pendenza della decisione della Corte di Cassazione, il procuratore regionale della Corte dei Conti, ritenendo spirato il termine per la resa del conto (Maggio 2009), notificava

**NOTE ESPLICATIVE AL BILANCIO CONSOLIDATO SEMESTRALE ABBREVIATO**

un nuovo atto di citazione con cui chiedeva la condanna della società al pagamento di una sanzione pari ad €80 milioni per omessa presentazione del conto ex art. 46 Regio Decreto n. 1214 del 1934. L'importo era stato determinato da Procura nella misura del 50% dell'aggio della Società, dell'11,5% della raccolta degli anni 2004-2006 depositati da AAMS. L'udienza si è svolta lo scorso 7 Ottobre 2010 ma prima di tale data Lottomatica Videolot Rete ha depositato il conto giudiziale debitamente vistato da AAMS.

Con sentenza notificata a Lottomatica Videolot Rete in data 18 Novembre 2010 la Corte dei Conti dichiarava il non luogo a provvedere sull'istanza della Procura.

Assolveva altresì Lottomatica Videolot Rete in quanto: (i) alla stessa non può essere imputato l'elemento soggettivo del dolo o della colpa grave, in quanto legittimamente poteva presumere di non essere soggetta al deposito dei conti giudiziali; (ii) Lottomatica Videolot Rete ha comunque sempre tempestivamente depositato i detti conti giudiziali ad AAMS mediante la trasmissione telematica dei dati delle giocate; (iii) ha depositato i conti giudiziali anche presso la Corte dei Conti, non appena venuta a conoscenza che sussisteva un proprio obbligo in tal senso. In ragione del detto proscioglimento, la Corte dei Conti disponeva la liquidazione delle spese legali in favore di Lottomatica Videolot Rete quantificate in Euro 1.000,00.

Con atto notificato alla Società in data 13 Aprile 2011, il Procuratore regionale presso la Corte dei Conti ha impugnato la sentenza della Sezione Giurisdizionale per la Regione Lazio della Corte dei Conti con la quale è stata rigettata, per assenza di colpa grave, l'istanza per la condanna di Lottomatica Videolot Rete quale contabile renitente al pagamento della sanzione prevista dall'art. 46 R.D. 1214 del 1934.

Alla data della presente relazione non è stata ancora fissata l'udienza di discussione del detto appello.

**Attività di GTECH**

***Procedure Contrattuali CEF***

**Premessa**

Nel Gennaio 1997, Caixa Econômica Federal ("CEF"), banca brasiliana e gestore della Lotteria Nazionale del Brasile, e Racimec Informática Brasileira S.A. ("Racimec"), il predecessore della controllata di GTECH, GTECH Brasil Ltda ("GTECH Brasile"), sottoscrissero un contratto quadriennale ai sensi del quale GTECH Brasile concordò di fornire servizi e tecnologia per Lotterie online a CEF (il "Contratto 1997"). Nel Maggio 2000, CEF e GTECH Brasile posero termine al Contratto 1997 e sottoscrissero un nuovo accordo (il "Contratto 2000") secondo il quale GTECH Brasile s'impegnava a fornire beni e servizi per lotterie e servizi per transazioni finanziarie aggiuntive al CEF secondo un contratto che, successivamente prorogato, doveva scadere nel mese di Aprile 2003. In Aprile 2003, GTECH Brasile sottoscrisse un accordo con CEF (la "Proroga 2003") ai sensi del quale: (a) il termine di scadenza del Contratto 2000 veniva esteso fino a Maggio 2005, e (b) il corrispettivo da pagarsi a GTECH Brasile sulla base del Contratto 2000 si riduceva del 15%. Il 13 Agosto 2006 tutti gli accordi conclusi tra GTECH e CEF, incluso il Contratto 2000 e la Proroga 2003, sono stati risolti secondo quanto in essi previsto.

**Imputazioni di reato contro alcuni dipendenti**

**a.** A fine Marzo 2004, procuratori federali presso il Pubblico Ministero del Brasile ("I Procuratori Generali") formularono imputazioni penali nei confronti di nove persone, inclusi quattro alti funzionari di CEF, Antonio Carlos Rocha, ex *Senior Vice President* di GTECH e Presidente di GTECH Brasile; e Marcelo Rovai, direttore marketing di GTECH Brasile e attualmente impiegato presso GTECH America Latina ("Denuncia 1").

I Procuratori Generali avevano chiesto la condanna dei signori Rocha e Rovai per c.d. indebita persuasione nel corso della negoziazione della Proroga al Contratto 2003, e per concorso in alcune attività presunte fraudolente o improprie, del management di CEF che aveva concesso la Proroga al Contratto 2003. Né GTECH né GTECH Brasile sono oggetto di questa investigazione giudiziaria e, sulla base della legge brasiliana (che prevede che le imputazioni penali non possono essere fatte valere contro società o altre persone giuridiche), né GTECH né GTECH Brasile possono essere condannate in sede penale in relazione ai fatti sopra descritti.

**NOTE ESPLICATIVE AL BILANCIO CONSOLIDATO SEMESTRALE ABBREVIATO**

Nel Giugno 2004, il giudice che si occupava del caso prima che le imputazioni venissero presentate, non aveva avviato l'azione penale nei confronti delle nove persone, inclusi i signori Rocha e Rovai, ma aveva, invece, disposto la prosecuzione delle indagini penali da parte della Polizia Federale Brasiliana, indagini che erano state sospese su richiesta dei Procuratori Generali per l'avvio dell'azione penale. La Polizia Federale Brasiliana, a conclusione delle indagini, ha presentato un resoconto al tribunale. Il resoconto non prevedeva richiesta di formulazione di accuse nei confronti di Rocha o Rovai, o contro alcun dipendente presente o passato di GTECH o GTECH Brasile. I Procuratori Generali hanno, quindi, richiesto alla Polizia Federale Brasiliana di riaprire le indagini. La Polizia Federale Brasiliana ha completato le loro indagini e ha presentato un resoconto nel mese di Agosto 2010 completamente basato sul rapporto preliminare del 21 Giugno 2006 descritto di seguito, il quale è stato spedito alla Procura Generale.

**b.** Nonostante l'esito favorevole della prima indagine della Polizia Federale Brasiliana, il 21 Giugno 2006, una commissione speciale d'indagini del Parlamento Brasiliano emise un rapporto preliminare in cui richiese, tra le altre cose, che i Procuratori Generali incriminassero ottantaquattro (84) soggetti, compresi un dipendente attuale e tre precedenti dipendenti di GTECH Brasile, asserendo che tali soggetti avessero aiutato GTECH Brasile ad ottenere la Proroga al Contratto 2003 in modo illegale. GTECH non ha riscontrato elementi nella relazione parlamentare che possano indurla a ritenere che dipendenti di GTECH o di GTECH Brasile abbiano commesso un reato in relazione all'ottenimento della Proroga al Contratto 2003.

**c.** GTECH ha condotto un'indagine interna in relazione alla Proroga al Contratto 2003 sotto la supervisione degli Amministratori Indipendenti di GTECH Holdings Corporation. GTECH non ha rinvenuto alcuna prova che la stessa, GTECH Brasile o alcuno dei suoi dipendenti attuali o precedenti, abbiano violato le leggi, o sia altrimenti colpevole di alcun illecito in relazione a tali fatti.

Nel mese di Febbraio 2004 la Commissione per i Titoli e gli Scambi ("SEC") americana ha avviato un'indagine preliminare, la quale è diventata un'indagine formale nel mese di Luglio 2004, per accertare se vi è stata alcuna violazione della legge statunitense in relazione alle imputazioni presentate nei confronti dei signori Rocha e Rovai, ed al presunto coinvolgimento di GTECH connesso alla Proroga del Contratto 2003. Inoltre, a Maggio 2005, rappresentanti del Ministero di Giustizia americano hanno richiesto di partecipare agli incontri tra GTECH e la SEC. GTECH ha pienamente collaborato con la SEC e il Ministero di Giustizia in relazione a tali questioni, rispondendo alle loro richieste di informazioni e documentazioni. Nel mese di Agosto 2009, GTECH è stata avvisata dalla SEC della conclusione della sua indagine e di non avere intenzione di raccomandare ulteriori azioni.

**d.** Nel mese di Settembre 2010, GTECH ha ricevuto copia di nuove imputazioni presentate dai Procuratori Generali nei confronti di sedici (16) persone, compresi quattordici (14) dipendenti e funzionari CEF attuali o precedenti (Antonio Carlos Rocha e Marcos Andrade), e un ex-dipendente di GTECH Brasile ("Denuncia 2"). Gli inquirenti sostengono che gli imputati abbiano "ottenuto illegalmente fondi pubblici" grazie a variazioni illegali di prezzi, estensione di contratti ed altri cambiamenti ai contratti di CEF con Racimec e GTECH Brasile ed accordi a ridurre o eliminare penali e sanzioni contrattuali che si sarebbero dovute imporre ad entrambi Racimec e GTECH Brasile. Tali accuse ricordano le imputazioni presentate precedentemente e trattate di seguito, (i) Azione civile da parte dei Procuratori Generali nel mese di Aprile 2004; e (ii) Relazione Contabile 2003 della Corte Tributaria Federale. Le accuse presentate recentemente dai Procuratori Generali comprendono l'affermazione, già inclusa nell'azione civile dell'Aprile 2004, che la società di consulenza, della quale un ex-direttore CEF deteneva partecipazioni, abbia svolto intermediazione nelle trattative tra CEF e il fornitore brasiliano di servizi di pubblica utilità. Il contratto prevedeva che la società di servizi di pubblica utilità fornisse ricariche di telefoni mobili tramite la rete di lotteria CEF gestita da GTECH Brasile, la quale non era parte dell'accordo siglato nel 1999. La teoria della Procura è che la società di consulenza si sia aggiudicata il Contratto 1999 grazie all'ex-direttore di CEF e la sua influenza nelle trattative a favore di GTECH Brasile. I Procuratori Generali tuttavia non hanno presentato nessuna prova che tali accuse siano fondate. Le imputazioni devono essere approvate da un giudice federale brasiliano prima di essere depositate. Durante questo iter, gli imputati Rocha e Andrade avranno l'opportunità di presentare le loro difese.

**e.** Nel mese di Novembre 2010, GTECH ha ricevuto copia di nuove imputazioni presentate dai Procuratori Generali nei confronti di nove persone, compresi Antonio Carlos Rocha, Marcelo Rovai e Marcos Andrade ("Denuncia 3"). I Procuratori Generali avevano chiesto la condanna dei signori Rocha e Rovai per c.d. indebita persuasione nel corso della negoziazione della Proroga al Contratto 2003. I Procuratori Generali non hanno presentato nuovi atti per supportare queste imputazioni.

#### NOTE ESPLICATIVE AL BILANCIO CONSOLIDATO SEMESTRALE ABBREVIATO

GTECH non ha rinvenuto alcuna prova che la stessa, GTECH Brasile o alcuno dei suoi dipendenti attuali o precedenti, abbiano violato le leggi, o sia altrimenti colpevole di alcun illecito in relazione a tali fatti. Né GTECH né GTECH Brasile sono oggetto di questa investigazione giudiziaria e, sulla base della legge brasiliana già descritta sopra, le imputazioni penali non possono essere fatte valere contro società od altre persone giuridiche.

Il giudice federale brasiliano ha approvato la presentazione delle accuse legate alla Denuncia 3 nei confronti di tutti gli indagati tranne uno. Il giudice permette all'indagato, in quanto un precedente dipendente statale, di presentare una difesa prima di stabilire se ammettere la Denuncia 3 oppure no. La Società ritiene che il sig. Rocha si appellerà alla decisione di negare alcuni imputati di presentare una difesa a questo punto del processo.

Né Rocha né Andrade sono stati denunciati. Il parere dei legali di GTECH è che i suoi dipendenti precedenti abbiano una difesa sia nella sostanza che riguardo alle procedure e che le imputazioni siano prive di fondamento.

#### **Azione civile da parte dei Procuratori Generali**

Nell'Aprile 2004 i Procuratori Generali iniziarono un'azione civile presso la Corte Federale di Brasilia contro GTECH Brasile, diciassette (17) dirigenti e dipendenti precedenti di CEF, l'ex presidente di Racimec, Antonio Carlos Rocha, e Marcos Andrade, un altro funzionario di GTECH Brasile. In questa causa si sostiene che i convenuti abbiano agito illegalmente nello stipulare, modificare ed eseguire il Contratto 1997 ed il Contratto 2000.

La causa quantifica i danni nella somma pari a tutti gli importi versati a GTECH Brasile sulla base del Contratto 1997 e del Contratto 2000, e altri determinati importi consentiti, meno i costi d'investimento di GTECH, che risultino effettivamente provati. Secondo la legge applicabile, è consentito chiedere anche la liquidazione degli interessi e, a discrezione della Corte, di penali fino a tre volte l'ammontare dei danni riconosciuti. GTECH stima che, fino alla data della causa legale, GTECH Brasile ricevette, vigenti il Contratto 1997 ed il Contratto 2000, un totale di circa 1,5 miliardi di real brasiliani (pari a circa €663,8 milioni ai tassi di cambio estero in vigore al 30 Giugno 2011). Inoltre, benché non sia chiaro come i costi d'investimento sarebbero determinati ai fini di questo procedimento, GTECH stima che tali costi d'investimento fino alla data in cui l'azione civile è stata promossa siano approssimativamente compresi, nel complesso, tra 1,2 e 1,4 miliardi di real brasiliani (o circa tra €531,1 milioni ed €619,6 milioni ai tassi di cambio estero in vigore al 30 Giugno 2011). In ogni caso, tali quantificazioni dei costi d'investimento potrebbero essere contestate da CEF e sono da ultimo sottoposte all'approvazione del Tribunale.

L'azione civile si basa in gran parte sulla Relazione Contabile 2003 emessa dalla Corte Tributaria Federale ("CFT") responsabile per la revisione e controllo delle entità del governo federale brasiliano. La CFT ha convocato GTECH Brasile, unitamente a diversi dipendenti CEF attuali e precedenti, per dimostrare le motivazioni per le quali non dovrebbero essere tenuti a versare unitamente una somma base determinata su base preliminare dalla CFT pari a 91.974.625 real brasiliani (pari a circa €40,7 milioni ai tassi di cambio al 30 Giugno 2011) debitamente indicizzato ai tassi d'inflazione ed interessi al 26 Maggio 2000 (Giudizio n. 692/2003). La Relazione Contabile 2003 dichiara che ai sensi del Contratto 1997, a GTECH Brasile sono stati accordati incrementi dei compensi per servizi finanziari che non erano contemplati nel capitolato di gara del Contratto 1997, né altrimenti consentiti secondo la legge brasiliana applicabile. Inoltre, la Relazione Contabile 2003 dichiara che, quale risultato di queste considerazioni, CEF pagò a GTECH Brasile più di quanto dovuto ai sensi del Contratto 1997 per il periodo da Gennaio 1997 al 26 Maggio 2000, e perciò è tenuta a pagare le somme sopra indicate. La Relazione Contabile 2003 non ha dichiarato che GTECH Brasile abbia operato in modo scorretto. Nel mese di Aprile 2008, i giudici della CFT hanno emesso un giudizio in favore di GTECH Brasile che è stato archiviato. Nel giudizio della CFT è specificato che la CEF ha ottenuto vantaggi dai cambiamenti nei contratti così come dichiarato da GTECH Brasile.

Il procedimento secondo le valutazioni dei legali brasiliani di GTECH, prevedendo vari gradi di giudizio, potrebbe durare diversi anni, anche più di quindici (15), in presenza di alcune circostanze. GTECH ritiene che le accuse siano infondate.

#### **Relazione Contabile della Corte Tributaria Federale e relativo procedimento (TCU Audit)**

Nel mese di Giugno 2005, la Corte Tributaria Federale ("CFT") emise una relazione preliminare (la "Relazione Contabile 2005"; congiuntamente alla Relazione Contabile 2003, le "Relazioni Contabili della CTF") riguardanti i contratti di GTECH Brasile con CEF. Anche se nessuna copia della "Relazione Contabile 2005" è stata ad oggi notificata ufficialmente a GTECH, la società ritiene che l'imputazione principale ivi contenuta sia che il Contratto 1997 sia stato indebitamente trasferito da Racimec a GTECH Brasile; e che a GTECH siano stati accordati incrementi dei compensi

## NOTE ESPLICATIVE AL BILANCIO CONSOLIDATO SEMESTRALE ABBREVIATO


per servizi finanziari che non erano contemplati nel capitolato di gara del Contratto 1997, né altrimenti consentiti secondo la legge brasiliana applicabile; e che l'emendamento al Contratto 2003 sia stato stipulato in modo non conforme alla legge brasiliana ed al procedimento di gara relativo al Contratto 1997. La Relazione Contabile 2005 dichiara che, quale risultato di queste considerazioni, CEF pagò a GTECH Brasile più di quanto dovuto in base al Contratto 1997 ed al Contratto 2000. La Relazione Contabile 2005 è volta ad ottenere da GTECH il pagamento di una somma base determinata su base preliminare dalla CFT di circa 400 milioni di real brasiliani (circa €177,03milioni ai tassi di cambio in vigore al 30 Giugno 2011).

Nel mese di Ottobre 2010, i giudici della CFT hanno emesso un giudizio in favore di GTECH Brasile e le imputazioni presentate nella Relazione Contabile 2005 sono state archiviate senza fonti autonome di responsabilità per GTECH Brasile.

**2. Imposte ICMS**

Il 26 Luglio 2005, lo Stato di São Paulo ha notificato a GTECH Brasile Ltda l'invito a presentare le proprie deduzioni in merito ad un'indagine sulla classificazione del versamento d'imposta per nastri, scontrini e biglietti ("materiali di consumo") nei punti vendita Brasiliani, merce non destinata alla vendita, ma prodotti utilizzati per il servizio di lotterie, come merce non imponibile. GTECH Brasile ritiene che la normativa prevede che tutti i materiali stampati e personalizzati siano considerati non imponibili. Le autorità si sono opposte alla classificazione operata da GTECH e hanno dichiarato che i materiali di consumo sono soggetti alle imposte ICMS invece che alle imposte ISS versate da GTECH Brasile. L'Autorità Fiscale Brasiliana ha argomentato che i materiali stampati possono essere considerati "personalizzati" e non imponibili solo quando gli stessi vengono utilizzati in modo esclusivo dai soggetti che hanno effettuato l'ordine. GTECH Brasile aveva depositato le proprie memorie difensive contro la Comunicazione dell'Accertamento Fiscale (*Tax Assessment Notice*) che erano state rigettate. La Società ha successivamente depositato la richiesta d'Appello Ordinario, ma non è stata concessa (emessa il 3 Aprile 2006 nel DOE e resa pubblica il 3 Giugno 2006). GTECH Brasile ha poi depositato la richiesta d'Appello Speciale dinanzi al Tribunale Amministrativo e Fiscale e tale giudizio è tuttora pendente. Il Ministero dell'Economia e delle Finanze di São Paulo ha presentato un'istanza di pignoramento per il pagamento delle obbligazioni fiscali pari a 22.910.722 real brasiliani (circa €10,1 milioni al tasso di cambio in vigore al 30 Giugno 2011) oltre ad interessi maturati, sanzioni e commissioni per circa 67,2 milioni di real brasiliani, per un totale di 90,1 milioni di real brasiliani (circa €39,8 milioni ai tassi di cambio in vigore al 30 Giugno 2011). GTECH Brasile sta preparando un appello da presentare alla Prima Corte Distrettuale del Ministero dell'Economia e delle Finanze (Barueri). E' probabile che in caso di esito sfavorevole GTECH Brasile dovrà presentare garanzie per la somma complessiva delle obbligazioni fiscali prima della presentazione dell'appello. Secondo il parere dei legali che assistono GTECH Brasile, tale procedimento impegnerà la Società per molti anni e tutto il processo d'appello fino alla sentenza definitiva potrebbe durare oltre sette anni. GTECH Brasile ritiene che le pretese siano infondate.

**NOTE ESPLICATIVE AL BILANCIO CONSOLIDATO SEMESTRALE ABBREVIATO**



Reconta Ernst & Young S.p.A.  
Via Po, 32  
00198 Roma  
Tel. (+39) 06 324751  
Fax (+39) 06 32475504  
www.ey.com


**Relazione della società di revisione  
sulla revisione contabile limitata del bilancio consolidato semestrale abbreviato**

Agli Azionisti della  
Lottomatica Group S.p.A.

1. Abbiamo effettuato la revisione contabile limitata del bilancio consolidato semestrale abbreviato, costituito dal prospetto della situazione patrimoniale-finanziaria, dal conto economico, dal prospetto di conto economico complessivo, dal prospetto delle variazioni del patrimonio netto, dal rendiconto finanziario e dalle relative note esplicative della Lottomatica Group S.p.A. e controllate (Gruppo Lottomatica) al 30 giugno 2011. La responsabilità della redazione del bilancio consolidato semestrale abbreviato in conformità al principio contabile internazionale applicabile per l'informativa finanziaria infrannuale (IAS 34) adottato dall'Unione Europea, compete agli Amministratori della Lottomatica Group S.p.A.. E' nostra la responsabilità della redazione della presente relazione in base alla revisione contabile limitata svolta.
2. Il nostro lavoro è stato svolto secondo i criteri per la revisione contabile limitata raccomandati dalla Consob con Delibera n. 10867 del 31 luglio 1997. La revisione contabile limitata è consistita principalmente nella raccolta di informazioni sulle poste del bilancio consolidato semestrale abbreviato e sull'omogeneità dei criteri di valutazione, tramite colloqui con la direzione della società, e nello svolgimento di analisi di bilancio sui dati contenuti nel predetto bilancio consolidato. La revisione contabile limitata ha escluso procedure di revisione quali sondaggi di conformità e verifiche o procedure di validità delle attività e delle passività ed ha comportato un'estensione di lavoro significativamente inferiore a quella di una revisione contabile completa svolta secondo gli statuiti principi di revisione. Di conseguenza, diversamente da quanto effettuato sul bilancio consolidato di fine esercizio, non esprimiamo un giudizio professionale di revisione sul bilancio consolidato semestrale abbreviato.  
  
Per quanto riguarda i dati relativi al bilancio consolidato dell'esercizio precedente ed al bilancio consolidato semestrale abbreviato dell'anno precedente presentati ai fini comparativi si fa riferimento alle nostre relazioni rispettivamente emesse in data 25 marzo 2011 e in data 4 agosto 2010.
3. Sulla base di quanto svolto, non sono pervenuti alla nostra attenzione elementi che ci facciano ritenere che il bilancio consolidato semestrale abbreviato del Gruppo Lottomatica al 30 giugno 2011 non sia stato redatto, in tutti gli aspetti significativi, in conformità al principio contabile internazionale applicabile per l'informativa finanziaria infrannuale (IAS 34) adottato dall'Unione Europea.

Roma, 5 agosto 2011

Reconta Ernst & Young S.p.A.



Salvatore Florena  
(Socio)

Reconta Ernst & Young S.p.A.  
Sede Legale: 00198 Roma - Via Po, 32  
Capitale Sociale € 1.402.500,00 i.v.  
Iscritta alla S.O. del Registro delle Imprese presso la C.C.I.A.A. di Roma  
Codice fiscale e numero di iscrizione 00434000564  
P.I. 00891231003  
Iscritta all'Albo Revisori Contabili al n. 70945 Pubblicato sulla G.U.  
Suppl. 13 - IV Serie Speciale del 17/2/1998  
Iscritta all'Albo Speciale delle società di revisione  
Consob al progressivo n. 2 delibera n.10831 del 16/7/1997

A member firm of Ernst & Young Global Limited

**Informazioni Aggiuntive**

**ai sensi di**

**Obblighi Specifici Previsti dalla Legge Italiana**

NOTE ESPLICATIVE AL BILANCIO CONSOLIDATO SEMESTRALE ABBREVIATO

*Attestazione del bilancio semestrale ai sensi dell'art. 81-ter  
del Regolamento Consob n. 11971 del 14 Maggio 1999, e successive modificazioni e integrazioni*

1. Il sottoscritto Marco Sala, Amministratore Delegato e Dirigente ad interim preposto alla redazione dei documenti contabili societari di Lottomatica Group S.p.A., attesta, tenuto anche conto di quanto previsto dall'art. 154-bis, commi 3 e 4, del Decreto Legislativo 24 Febbraio 1998, n. 58:

- l'adeguatezza in relazione alle caratteristiche dell'impresa e
- l'effettiva applicazione

delle procedure amministrative e contabili per la formazione del bilancio consolidato nel corso dell'esercizio chiuso al 30 Giugno 2011.

2. Non sono emersi aspetti di rilievo.

3. Si attesta, inoltre, che:

3.1 il bilancio consolidato semestrale abbreviato:

a) è redatto in conformità ai principi contabili internazionali applicabili riconosciuti nella Comunità europea ai sensi del regolamento (CE) n. 1606/2002 del Parlamento europeo e del Consiglio, del 19 Luglio 2002;

b) corrisponde alle risultanze dei libri e delle scritture contabili;

c) è idoneo a fornire una rappresentazione veritiera e corretta della situazione patrimoniale, economica e finanziaria dell'emittente e dell'insieme delle imprese incluse nel consolidamento.

3.2 La relazione sulla gestione comprende un'analisi attendibile dell'andamento e del risultato della gestione, nonché della situazione dell'emittente e dell'insieme delle imprese incluse nel consolidamento, unitamente alla descrizione dei principali rischi e incertezze cui sono esposti.

Data: Agosto \_\_\_\_, 2011

Amministratore Delegato e  
Dirigente ad interim preposto alla redazione  
dei documenti contabili societari

.....

# Lottomatica Group e Controllate

**NOTE ESPLICATIVE AL BILANCIO CONSOLIDATO SEMESTRALE ABBREVIATO**

<b>Elenco delle controllate e collegate di Lottomatica Group S.p.A.</b>				
<b>Nome</b>	<b>Giurisdizione</b>	<b>Capitale sociale*</b>	<b>% possesso</b>	<b>Azionista</b>
Atronic Americas LLC	Nevada, USA	4.076	100	Lottomatica Group S.p.A.
Atronic Argentina S.r.l.	Argentina	30	80	Atronic International GmbH
Atronic Australia Pty Ltd.	Australia	2	100	Atronic Australien GmbH
Atronic Australien GmbH	Germania	1.120	100	Lottomatica Group S.p.A.
Atronic Austria GmbH	Austria	300	100	Atronic Austria Holding GmbH
Atronic Austria Holding GmbH	Austria	300	100	Atronic International GmbH
Atronic International GmbH	Germania	302	100	GTECH German Holdings Corporation GmbH
Atronic Peru S.A.	Perù	**	98	Atronic International GmbH
Atronic Russia o.o.o.	Russia	3.018,20	50	Atronic Austria Holding AG
Atronic Systems B.V.	Paesi Bassi	18	100	Atronic International GmbH
Atronic Systems GmbH	Austria	36,4	100	Atronic Austria Holding GmbH
Atronic Systems S.A.M.	Monaco	147	98	Atronic Systems B.V.
Banca ITB S.p.A. ****	Italia	25.120	13,33	Lottomatica Group S.p.A.
CartaLIS Imel S.p.A.	Italia	10.000	85	Lottomatica Italia Servizi S.p.A.
Consel Consorzio Ellis ****	Italia	51	0,1	Lottomatica Group S.p.A.
Consorzio Lotterie Nazionali (3)	Italia	16.000	63	Lottomatica Group S.p.A.
Consorzio Lottomatica Giochi Sportivi (3)	Italia	100	90	Lottomatica Group S.p.A. (85%); Totobit Informatica Software e Sistemi S.p.A. (5%)
D&D Electronic & Software GmbH	Germania	26	50	Atronic International GmbH
Easy Nolo S.p.A. ****	Italia	1.900	10	Totobit Informatica Software e Sistemi S.p.A.
Grips RSA	Sud Africa	**	100	Atronic Systems GmbH
GTECH German Holdings Corporation GmbH	Germania	25	100	Lottomatica Group S.p.A.
Invest Games S.A.	Lussemburgo	92.100	100	Lottomatica Group S.p.A.
L-Gaming S.A.	Regno Unito	60	50	Lottomatica International Greece S.r.l.
L.S. Alpha S.r.l. (4)	Italia	118	100	Lottomatica Scommesse S.r.l.
Labet S.r.l.	Italia	100	100	Lottomatica Scommesse S.r.l.
LIS Istituto di Pagamento S.p.A.	Italia	1.000	100	Totobit Informatica Software e Sistemi S.p.A.
SW Holding S.p.A. (già Lotterie Nazionali Holding S.p.A.) (5)	Italia	350	71,43	Lottomatica Group S.p.A.
Lotterie Nazionali S.r.l.	Italia	31.000	51,50	Lottomatica Group S.p.A. (20.25%); SW Holding S.p.A. (31.25%)
Lottomatica International Greece S.r.l.	Italia	10	84	Lottomatica Group S.p.A.
Lottomatica Italia Servizi S.p.A.	Italia	2.582	100	Lottomatica Group S.p.A.
Lottomatica Scommesse S.r.l.	Italia	20.000	100	Lottomatica Group S.p.A.
Lottomatica Videolot Rete S.p.A.	Italia	3.226	100	Lottomatica Group S.p.A.
MIS International France SAS	Francia	40	100	Atronic Systems B.V.
Neurosoft S.A. ****	Regno Unito	8.750	16,58	Lottomatica Group S.p.A.
PCC Giochi e Servizi S.p.A.	Italia	21.000	100	Lottomatica Group S.p.A.
SED Multitel S.r.l.	Italia	800	100	Lottomatica Group S.p.A.
Siderbet S.r.l.	Italia	10	100	Lottomatica Scommesse S.r.l.
Spielo Italia S.r.l.	Italia	10	100	Lottomatica Group S.p.A.

**NOTE ESPLICATIVE AL BILANCIO CONSOLIDATO SEMESTRALE ABBREVIATO**

Spielo International Canada ULC (6)	Nuova Scozia, Canada	54.261	100	Lottomatica Group S.p.A.
Spielo USA Incorporated (7)	Delaware, USA	**	100	Lottomatica Group S.p.A.
Toto Carovigno S.p.A.	Italia	500	100	Lottomatica Scommesse S.r.l.
Totobit Informatica Software e Sistemi S.p.A.	Italia	3.043	100	Lottomatica Italia Servizi S.p.A.
GTECH Holdings Corporation	Delaware, USA	3.147.515,382	100	Invest Games S.A.
GTECH Corporation	Delaware, USA	**	100	GTECH Holdings Corporation
Aitken Spence GTECH (Private) Limited (8)	Sri Lanka	33.660	50	GTECH Global Services Corporation Limited
Anguilla Lottery and Gaming Company, Ltd.	Anguilla	10	100	Leeward Islands Lottery Holding Company, Inc.
Antigua Lottery Company, Ltd.	Antigua	**	100	Leeward Islands Lottery Holding Company, Inc.
BG Monitoring Center Holding Company Limited	Cipro	20	100	GTECH Global Services Corporation Limited
Beijing GTECH Computer Technology Company Ltd.	Cina (PRC)	150	100	GTECH Foreign Holdings Corporation
BillBird S.A.	Polonia	4.490,368	100	GTECH Global Services Corporation Limited
Boss Casinos N.V.	Curacao	67	100	Boss Media AB
Boss Media AB	Svezia	1.141,3	100	GEMed AB
Boss Media Antigua Ltd.	Antigua & Barbuda	10	100	Boss Media AB
Boss Media Canada Gaming Services Ltd.	Canada	10	100	Boss Media AB
Boss Holdings Ltd.	Malta	15	99,99	Boss Media AB
Boss Media Investment AB	Svezia	100	100	Boss Media AB
Boss Media Malta Casino Ltd.	Malta	80	99,99	Boss Holdings Ltd.
Boss Media Malta Poker Ltd.	Malta	40	99,99	Boss Holdings Ltd.
CLS-GTECH Australia Pty Ltd. (2)	Australia	**	100	Tranco Investment Limited
CLS-GTECH Company Limited (2)	Isole Vergini Britanniche	30.000	50	GTECH Global Services Corporation Limited
CLS-GTECH Technology (Beijing) Co., Ltd. (2)	Cina (PRC)	2.700	100	CLS-GTECH Company Limited
Cam Galaxy Group Ltd.	Regno Unito	100	100	GTECH Corporation
Caribbean Lottery Services, Inc.	Isole Vergini USA	**	100	Leeward Islands Lottery Holding Company, Inc.
CJSC "Universal Monitoring Center" (9)	Belarus	603.800	95	BG Monitoring Center Holding Company
Curacao Lottery Company, N.V.	Antille Olandesi	200	100	Leeward Islands Lottery Holding Company, Inc.
DataTrans Sp. z o.o. (10)	Polonia	5.000	100	GTECH Global Services Corporation Limited (99%); GTECH Corporation (0,8%); GTECH Polska Sp. z o.o. (0,2%)
Data Transfer Systems, Inc.	Delaware, USA	**	100	GTECH Corporation
Dreamport, Inc.	Delaware, USA	**	100	GTECH Corporation
Dreamport do Brasil Ltda.	Brasile	3.434,133	100	Dreamport, Inc. (99,75%); GTECH Foreign Holdings Corporation (0,25%)
Dreamport Suffolk Corporation	Delaware, USA	**	100	GTECH Corporation
Dynamite Design & Marketing Limited	Regno Unito	**	100	Boss Media AB
East Luck Investments Limited (2)	Isole Vergini Britanniche	**	100	CLS-GTECH Company Limited

**NOTE ESPLICATIVE AL BILANCIO CONSOLIDATO SEMESTRALE ABBREVIATO**

Europrint (Games) Limited	Regno Unito	20	100	Europrint Holdings Ltd.
Europrint Holdings Limited	Regno Unito	90.908	100	Cam Galaxy Group (40%); JSJ Ltd. (60%)
Europrint (Promotions) Limited	Regno Unito	**	100	Europrint Holdings Ltd.
Finsoft Limited	Regno Unito	1.172	100	GTECH Sports Betting Solutions Limited
GEMed AB	Svezia	100	100	GTECH Global Services Corporation Limited
GTECH Asia Corporation	Delaware, USA	**	100	GTECH Corporation
GTECH Australasia Corporation	Delaware, USA	**	100	GTECH Corporation
GTECH Avrasya Teknik Hizmetler Ve Musavirlik A.S. (11)	Turchia	278,88	99,6	GTECH Corporation
GTECH Brasil Ltda.	Brasile	96.582,428	100	GTECH Corporation (99,75%); GTECH Foreign Holdings Corporation (0,25%)
GTECH Colombia Ltda.	Colombia	6.884.500	100	GTECH Global Services Corporation Limited (99,998%); GTECH Comunicaciones Colombia Ltda. (0,007%); Alvaro Gomez Munoz (0,007%) (Nominee share)
GTECH Comunicaciones Colombia Ltda.	Colombia	10.000	100	GTECH Foreign Holdings Corporation (99,99%); Alvaro Rivas (0,01%) (Nominee share)
GTECH Computer Systems Sdn Bhd	Malesia	**	100	GTECH Corporation
GTECH Corporation	Utah, USA	**	100	GTECH Corporation
GTECH Cote d'Ivoire	Costa d'Avorio	1.000	100	GTECH Foreign Holdings Corporation
GTECH Czech Services s.r.o.	Repubblica Ceca	1.000	100	GTECH Global Services Corporation Limited (98%); GTECH Ireland Operations Limited (2%)
GTECH Czech Republic, LLC	Delaware, USA	3.000	37	GTECH Corporation
GTECH Espana Corporation	Delaware, USA	**	100	GTECH Corporation
GTECH Far East Pte Ltd	Singapore	25	100	GTECH Global Services Corporation Limited
GTECH Foreign Holdings Corporation	Delaware, USA	**	100	GTECH Corporation
GTECH France SARL	Francia	8	100	GTECH Foreign Holdings Corporation
GTECH GmbH	Germania	500	100	GTECH Global Services Corporation Limited
GTECH Global Lottery S.L.	Spagna	2.146	100	GTECH Global Services Corporation Limited
GTECH Global Services Corporation Limited	Cipro	486.574,326	100	GTECH Corporation
GTECH Ireland Operations Limited	Irlanda	100	100	GTECH Global Services Corporation Limited
GTECH Latin America Corporation	Delaware, USA	**	100	GTECH Corporation
GTECH Management P.I. Corporation	Delaware, USA	**	100	GTECH Corporation
GTECH Mexico S.A. de C.V	Messico	50.000	100	GTECH Corporation (99,656696%); GTECH Foreign Holdings Corporation (0,343297%); GTECH Latin America Corporation (0,000007%)
GTECH Northern Europe Corporation	Delaware, USA	**	100	GTECH Corporation
GTECH Polska Sp.z o.o.	Polonia	47.445	100	GTECH Global Services Corporation Limited
GTECH Printing Corporation	Delaware, USA	**	100	GTECH Corporation
GTECH Rhode Island Corporation	Rhode Island, USA	**	100	GTECH Corporation
GTECH SAS (12)	Colombia	25.000	100	GTECH Global Services Corporation Limited (80%); GTECH Comunicaciones Ltda. (10%); GTECH Foreign Holdings Corporation (10%)
GTECH Slovakia Corporation	Delaware, USA	**	100	GTECH Corporation

**NOTE ESPLICATIVE AL BILANCIO CONSOLIDATO SEMESTRALE ABBREVIATO**

GTECH Southern Africa (Pty) Ltd.	Sud Africa	**	100	GTECH Corporation
GTECH Sports Betting Solutions Limited	Regno Unito	**	100	GTECH Global Services Corporation Limited
GTECH Sweden AB	Svezia	100	100	GTECH Global Services Corporation
GTECH U.K. Limited	Regno Unito	200	100	GTECH Corporation
GTECH Ukraine	Ucraina	19.066,264	100	GTECH Asia Corporation (99%); GTECH Management P.I. Corporation (1%)
GTECH WaterPlace Park Company, LLC	Delaware, USA	**	100	GTECH Corporation
GTECH West Africa Lottery Limited	Nigeria	10.000	100	GTECH Global Services Corporation Limited (75%); GTECH Ireland Operations Limited (25%)
GTECH West Greenwich Technology Associates GP, LLC	Delaware, USA	**	100	GTECH Corporation
GTECH Worldwide Services Corporation	Delaware, USA	**	100	GTECH Corporation
Innoka Oy	Finlandia	16,2	81	GTECH Global Services Corporation Limited
Interactive Games International Limited	Regno Unito	**	100	Europrint Holdings Ltd.
International Poker Network Ltd.	Malta	40	99,99	Boss Holdings Ltd.
JSJ Ltd.	Regno Unito	690	100	GTECH Corporation
Leeward Islands Lottery Holding Company, Inc.	St. Kitts & Nevis	20.000	100	GTECH Global Services Corporation Limited
Lottery Equipment Company	Ucraina	**	100	GTECH Asia Corporation (99,994%); GTECH Management P.I Corporation (0,006%)
Loxley GTECH Technology Co., Ltd. (2)	Thailandia	1.470	49	GTECH Global Services Corporation Limited (39%); GTECH Corporation (10%)
Northstar Lottery Group, LLC	Illinois, USA	9.810	80	GTECH Corporation
On-Line Lottery License and Lease B.V.	Paesi Bassi	18	100	GTECH Corporation
Online Transaction Technologies SARL à Associé Unique	Marocco	500	100	GTECH Foreign Holdings Corporation
Oy GTECH Finland Ab	Finlandia	8	100	GTECH Corporation
Prodigal Lottery Services, N.V.	Antille Olandesi	10	100	Leeward Islands Lottery Holding Company, Inc.
Retail Display and Service Handlers, LLC	Delaware, USA	**	100	GTECH Corporation
SB Indústria e Comércio Ltda.	Brasile	4.138,646	100	GTECH Corporation (99,99%); GTECH Foreign Holdings Corporation (0,01%)
Siam GTECH Company Limited	Thailandia	19.993	99,97	GTECH Corporation
Springboard Technologies Private Limited (13)	Gibilterra	10.000	100	GTECH Global Services Corporation Limited
St. Endellion Limited **** (1) (14)	Gibilterra	**	30	GTECH Global Services Corporation Limited
St. Enodoc Holdings Limited (15)	Gibilterra	15.701	100	GTECH Global Services Corporation Limited
St. Kitts and Nevis Lottery Company, Ltd.	St. Kitts & Nevis	**	100	Leeward Islands Lottery Holding Company, Inc.
St. Minver Limited	Gibilterra	**	100	St. Enodoc Holdings Limited
St. Minver (UK) Limited	Regno Unito	**	100	St. Enodoc Holdings Limited
Taiwan Sport Lottery Corporation **** (1)	Cina (PRC)	12.250	24,5	GTECH Global Services Corporation Limited
Technology Risk Management Services, Inc.	Delaware, USA	**	100	GTECH Corporation

**LOTTOMATICA GROUP E CONTROLLATE**

**NOTE ESPLICATIVE AL BILANCIO CONSOLIDATO SEMESTRALE ABBREVIATO**

Tranco Investment Limited (2)	Hong Kong	**	100	East Luck Investments Limited
Turks and Caicos Lottery Company Ltd.	Turks & Caicos	50	100	Leeward Islands Lottery Holding Company, Inc.
UTE Logista GTECH, Law 18/1982, No. 1	Spagna	2.000	50	GTECH Global Lottery S.L.U.
VIA TECH Servicios SpA	Cile	5.000	100	GTECH Global Services Corporation Limited
West Greenwich Technology Associates, L.P.	Rhode Island, USA	**	100	GTECH Corporation (50%); GTECH West Greenwich Technology Associates GP, LLC (50%)

**NOTE:**

Salvo quando diversamente indicato, per tutte le controllate sopra elencate è usato il metodo del consolidamento integrale.

\* Le quote di Capitale Sociale sono espresse in valuta locale ed in migliaia di euro.

\*\* Quote di Capitale Sociale inferiore ad €1.000

\*\*\* Società non consolidate e portate a costo

\*\*\*\* Società non consolidate

- (1) Usato il metodo patrimoniale.
- (2) Usato il metodo del consolidamento proporzionale.
- (3) Il Consorzio Giochi Sportivi ed il Consorzio Lotterie Nazionali sono in liquidazione.
- (4) Il 12 Aprile 2011, Lottomatica Scommesse S.r.l. ha acquisito il restante 5% delle partecipazioni in LS Alpha S.r.l., così aumentando la sua percentuale di possesso al 100%.
- (5) Il 24 Marzo 2011, Lotterie Nazionali Holding S.p.A. ha modificato la propria ragione sociale in SW Holding S.p.A.
- (6) Il 28 Marzo 2011, Spielo Manufacturing ULC ha modificato la propria ragione sociale in Spielo International Canada ULC.
- (7) Il 1° Gennaio 2011, Spielo USA Incorporated è stata incorporata in Atronic Americas, LLC.
- (8) In data 2 Giugno 2011 la società Aitken Spence GTECH (Private) Limited è stata liquidata.
- (9) Il 10 Marzo 2011 la società "Universal Monitoring Center", conosciuta anche come CJSC "Universal Monitoring Center" è stata costituita in Belarussia.
- (10) Con la risoluzione dell'8 Febbraio 2011, il capitale sociale della società Data Tras Sp. Zo.o. è aumentato a PLN 5 milioni e 4.950 azioni sono state trasferite a GTECH Global Services Corporation, così modificando la percentuale di possesso di Data Tras.
- (11) Il 23 Maggio 2011, le società On-Line Lottery License e Lease B.V hanno trasferito il 99,6% delle partecipazioni in GTECH Avrasya Teknik Hizmetler Ve Musavirlik A.S. a GTECH Corporation.
- (12) Il 10 Giugno 2011 è stata costituita la società GTECH SAS in Colombia.
- (13) Il 10 Gennaio 2011, GTECH Global Services Corporation Limited ha acquisito il restante 10% delle partecipazioni in Springboard Technologies Private Limited così aumentando la sua percentuale di possesso al 100%.
- (14) Il 10 Gennaio 2011, GTECH Global Services Corporation Limited ha venduto il 30% delle partecipazioni in St. Endellion Limited.
- (15) Il 10 Gennaio 2011, GTECH Global Services Corporation Limited ha acquisito il restante 10% delle partecipazioni in St. E-nodoc Holdings Limited così aumentando la sua percentuale di possesso al 100%.